



Exemplarische Kosteninformationen

OTC Zinsderivate: Swaptions

für die Laufzeiten: 5 Jahre und 10 Jahre



Durch Scrollen oder Klicken auf ein Produkt gelangen Sie zu dem entsprechenden exemplarischen Kostenausweis.

Zurück auf diese Seite gelangen Sie durch Klicken auf das Deutsche Bank Logo.

Laufzeit	Kosteninformation für ein beispielhaftes Geschäft in einem nicht verbrieften, nicht börsengehandeltem derivativen Finanzinstrument (OTC-Derivat)	Seite
5 Jahre 10 Jahre	Swaption (Payer-Swaption; Kunde kauft Option auf Payer-Swap - Kunde zahlt fest)	1 - 4
5 Jahre 10 Jahre	Swaption (Payer-Swaption; Kunde kauft Option auf Payer-Swap - Kunde zahlt fest, Floor bei 0%)	5 - 8
5 Jahre 10 Jahre	Swaption (Payer-Swaption; Kunde kauft Option auf Payer-Swap - Kunde zahlt fest, negativer Floor)	9 - 12
5 Jahre 10 Jahre	Swaption (Payer-Swaption; Kunde kauft Option auf Payer-Swap - Kunde zahlt fest, positiver Floor)	13 - 16
5 Jahre 10 Jahre	Swaption mit Barausgleich (Payer-Swaption mit Cash Settlement; Kunde kauft Option auf Payer-Swap - Kunde zahlt fest)	17 - 20
5 Jahre 10 Jahre	Swaption (Payer-Swaption; Kunde kauft Option auf Payer-Swap - Kunde zahlt fest, annualisierte Prämie)	21 - 24
5 Jahre 10 Jahre	Swaption (Payer-Swaption; Kunde kauft Option auf Payer-Swap - Kunde zahlt fest, Floor bei 0%, annualisierte Prämie)	25 - 28
5 Jahre 10 Jahre	Swaption (Payer-Swaption; Kunde kauft Option auf Payer-Swap - Kunde zahlt fest, negativer Floor, annualisierte Prämie)	29 - 32
5 Jahre 10 Jahre	Swaption (Payer-Swaption; Kunde kauft Option auf Payer-Swap - Kunde zahlt fest, positiver Floor, annualisierte Prämie)	33 - 36
5 Jahre 10 Jahre	Swaption mit Barausgleich (Payer-Swaption mit Cash Settlement; Kunde kauft Option auf Payer-Swap - Kunde zahlt fest, annualisierte Prämie)	37 - 40
5 Jahre 10 Jahre	Swaption (Receiver-Swaption; Kunde verkauft Option auf Receiver-Swap - Kunde zahlt fest)	41 - 44
5 Jahre 10 Jahre	Swaption (Receiver-Swaption; Kunde verkauft Option auf Receiver -Swap - Kunde zahlt fest, Floor bei 0%)	45 - 48
5 Jahre 10 Jahre	Swaption (Receiver-Swaption; Kunde verkauft Option auf Receiver -Swap - Kunde zahlt fest, negativer Floor)	49 - 52
5 Jahre 10 Jahre	Swaption (Receiver-Swaption; Kunde verkauft Option auf Receiver -Swap - Kunde zahlt fest, positiver Floor)	53 - 56
5 Jahre 10 Jahre	Swaption mit Barausgleich (Receiver-Swaption mit Cash Settlement; Kunde verkauft Option auf Receiver -Swap - Kunde zahlt fest)	57 - 60
5 Jahre 10 Jahre	Swaption (Receiver-Swaption; Kunde verkauft Option auf Receiver -Swap - Kunde zahlt fest, annualisierte Prämie)	61 - 64
5 Jahre 10 Jahre	Swaption (Receiver-Swaption; Kunde verkauft Option auf Receiver -Swap - Kunde zahlt fest, Floor bei 0%, annualisierte Prämie)	65 - 68
5 Jahre 10 Jahre	Swaption (Receiver-Swaption; Kunde verkauft Option auf Receiver -Swap - Kunde zahlt fest, negativer Floor, annualisierte Prämie)	69 - 72
5 Jahre 10 Jahre	Swaption (Receiver-Swaption; Kunde verkauft Option auf Receiver -Swap - Kunde zahlt fest, positiver Floor, annualisierte Prämie)	73 - 76
5 Jahre 10 Jahre	Swaption mit Barausgleich (Receiver-Swaption mit Cash Settlement; Kunde verkauft Option auf Receiver -Swap - Kunde zahlt fest, annualisierte Prämie)	77 - 80



Kosteninformation für ein beispielhaftes Geschäft in einem nicht verbrieften, nicht börsengehandeltem derivativen Finanzinstrument (OTC-Derivat)

Die vorliegende Kosteninformation gibt einen Überblick über die mit dem Abschluss des Geschäftes verbundenen Kosten sowie Folgekosten. Sie basiert auf verschiedenen Annahmen und Schätzungen. Bitte beachten Sie unbedingt auch die wichtigen Erläuterungen im Abschnitt IV.

I. Basisdaten der Kosteninformation

Finanzprodukt.....	Swaption (Payer-Swaption; Kunde kauft Option auf Payer-Swap - Kunde zahlt fest)
Art des Geschäfts / Ausführungsplatz	OTC-Derivat / ausserbörslich
Laufzeit / Währung bzw. Währungspaar	5 Jahre / EUR
Nominal bzw. Bezugsgröße	1.000.000,00 EUR


II. Aufstellung der Kostenpositionen

Einstiegskosten		9.500,00 EUR	0,95%
■ Produktkosten.....	A	2.500,00 EUR	0,25%
■ Dienstleistungskosten.....	B	7.000,00 EUR	0,70%
Laufende Kosten während der Laufzeit pro Jahr		0,00 EUR	0,00%
■ keine		0,00 EUR	0,00%
Ausstiegskosten			
bei Endfälligkeit des Geschäftes		0,00 EUR	0,00%
■ keine		0,00 EUR	0,00%
im Falle einer vorzeitigen Auflösung		9.500,00 EUR	0,95%
■ Produktkosten.....	A	2.500,00 EUR	0,25%
■ Dienstleistungskosten.....	B	7.000,00 EUR	0,70%

Ein solches Geschäft kann häufig während der Laufzeit nur durch Vereinbarung beider Parteien aufgelöst werden.

III. Gesamtkosten und Auswirkung der Kosten auf die Rendite

Bei Abschluss des Geschäftes entstehen geschätzte Gesamtkosten in Höhe von 9.500,00 EUR bzw. 0,95% (davon Dienstleistungskosten: 7.000,00 EUR bzw. 0,70% und Produktkosten: 2.500,00 EUR bzw. 0,25%), die am Anfang der Laufzeit des Geschäftes anfallen und sich wie dargestellt auf die Rendite auswirken. Dieser Betrag ist häufig nicht gesondert zu zahlen, sondern in die Konditionen des Geschäftes eingerechnet und reduziert daher den Marktwert des Finanzinstruments entsprechend.



* Ein solches Geschäft kann häufig während der Laufzeit nur durch Vereinbarung beider Parteien aufgelöst werden.

- A** Produktkosten, siehe dazu Erläuterungen im Abschnitt IV
- B** Dienstleistungskosten, siehe dazu Erläuterungen im Abschnitt IV

IV. Erläuterungen zur Kosteninformation

Die vorliegende Kosteninformation gibt einen Überblick über die mit dem Abschluss des Geschäfts verbundenen Kosten sowie Folgekosten. Bei der obigen Darstellung handelt es sich um Kosten, die für die genannte Vertragsausgestaltung gelten können. Je nach individueller Vertragsausgestaltung, können die tatsächlichen Kosten abweichen. Die tatsächlichen Kosten hängen von der Kursentwicklung, der kundenindividuellen Laufzeit und Vertragsausgestaltung ab. Eventuell anfallende personenbezogene Steuern wie z.B. Kapitalertrags- oder Quellensteuer werden in dieser Kosteninformation nicht berücksichtigt.

zu I. Basisdaten der Kosteninformation

Die Kosteninformation wurde auf Basis der im Abschnitt I ausgewiesenen Daten beispielhaft berechnet. Die Kosteninformation erfolgt unabhängig davon, ob ein Geschäftsabschluss erfolgt oder nicht.

zu II. Aufstellung der Kostenpositionen

Dieser Abschnitt zeigt eine detaillierte Aufstellung der Kostenpositionen aufgeteilt nach Einstiegskosten, laufenden Kosten während der Laufzeit sowie etwaige Ausstiegskosten. Die Ein- und Ausstiegskosten stellen einmalige Kosten dar, die laufenden Kosten fallen während der Laufzeit an und werden auf Jahresbasis ausgewiesen. Die Kostenpositionen inkl. der Prozentangaben sind auf Basis des beispielhaften Nominalbetrags berechnet worden. Tatsächlich entstehende Kosten sind von der individuellen Vertragsausgestaltung sowie den gültigen Marktbedingungen zum Zeitpunkt des Vertragsschlusses abhängig. Das Geschäft kann während der Laufzeit nur durch Vereinbarung beider Parteien aufgelöst werden. Eine solche vorzeitige Auflösung kann je nach Marktentwicklung des Geschäfts davon abhängig gemacht werden, dass der Kunde einen Auflösungspreis zahlt. Dieser bemisst sich nicht allein an dem aufgrund von Marktdaten und/oder marktüblichen Preisbildungsmodellen berechneten theoretischen Wert des Geschäfts im Auflösungszeitpunkt, sondern wird von der Deutsche Bank AG mittels interner Berechnungsmethoden ermittelt und kann darüber hinaus eine weitere Marge als Gegenleistung für die vorzeitige Auflösung enthalten. Annahmen zu den Kosten für eine vorzeitige Auflösung wurden daher anhand der Einstiegskosten getroffen. Laufende Kosten während der Laufzeit fallen für dieses Geschäft keine an.

Jeder Kostenposition wurde ein Kennzeichen zugeordnet, welches auf nachfolgende Zusatzinformationen zur Kostenart und den Zahlungsbedingungen verweist:

- A** Produktkosten: Einstandskosten der Bank . Die Produktkosten beinhalten die Kosten für die Herstellung des Finanzinstruments, z.B. Hedging- und Strukturierungskosten, inkl. der Handelsmarge der Bank.
- B** Dienstleistungskosten: Kosten für die Wertpapierdienstleistungen und –Nebendienstleistungen, inkl. der Vertriebsmarge der Bank

Für OTC-Derivate fallen die Produkt- und Dienstleistungskosten häufig nicht zusätzlich an, sondern sind in den Konditionen des Geschäfts bereits enthalten.

zu III. Auswirkung der Kosten auf die Rendite

Die voraussichtlichen Gesamtkosten wurden auf Basis der unter Abschnitt II aufgeführten Kostenpositionen sowie der Laufzeit des Geschäftes berechnet. Die Grafik zeigt die Verteilung der Kosten während der Laufzeit des Geschäftes. Die Darstellung erfolgt jährlich beginnend mit dem Einstiegszeitpunkt. Die Kosten werden als prozentuale Größe bezogen auf den Nominalbetrag gemäß den Angaben aus Abschnitt II dargestellt. Im ersten Jahr der Laufzeit des Geschäftes sind die Einstiegskosten sowie die laufenden Kosten des ersten Jahres berücksichtigt. Die Folgejahre enthalten jeweils die laufenden Kosten. Im letzten Jahr sind die anteiligen laufenden Kosten sowie die Ausstiegskosten bei Endfälligkeit berücksichtigt. Jede Säule differenziert nach Produkt- und Dienstleistungskosten.

Die Angaben in dieser Kosteninformation können von den Kostenangaben in den Verkaufsunterlagen (insbesondere Verkaufsprospekt, wesentliche Anlegerinformationen und Basisinformationsblatt) abweichen. Ursächlich hierfür kann zum einen sein, dass in dieser Kosteninformation auch Dienstleistungskosten (z.B. laufende Vertriebsvergütungen, Entgelte für Depotführung, etc.) zusätzlich berücksichtigt werden. Darüber hinaus bestehen aufgrund der Umsetzung der Richtlinie 2014/65/EU („MiFID 2-Richtlinie“) ab dem 3. Januar 2018 auch bezüglich des Ausweises der auf Produktebene anfallenden Kosten neue und weiterreichende Vorgaben. Dementsprechend können die in dieser Kosteninformation wiedergegebenen Produktkosten aufgrund der unterschiedlichen Methodik für den Ausweis der Kosten von den Verkaufsunterlagen abweichen.

Bei Fragen zur Kosteninformation sprechen Sie bitte Ihren Berater an.



Kosteninformation für ein beispielhaftes Geschäft in einem nicht verbrieften, nicht börsengehandeltem derivativen Finanzinstrument (OTC-Derivat)

Die vorliegende Kosteninformation gibt einen Überblick über die mit dem Abschluss des Geschäftes verbundenen Kosten sowie Folgekosten. Sie basiert auf verschiedenen Annahmen und Schätzungen. Bitte beachten Sie unbedingt auch die wichtigen Erläuterungen im Abschnitt IV.

I. Basisdaten der Kosteninformation

Finanzprodukt.....	Swaption (Payer-Swaption; Kunde kauft Option auf Payer-Swap - Kunde zahlt fest)
Art des Geschäfts / Ausführungsplatz	OTC-Derivat / ausserbörslich
Laufzeit / Währung bzw. Währungspaar	10 Jahre / EUR
Nominal bzw. Bezugsgröße	1.000.000,00 EUR


II. Aufstellung der Kostenpositionen

Einstiegskosten		19.000,00 EUR	1,90%
■ Produktkosten.....	A	5.000,00 EUR	0,50%
■ Dienstleistungskosten.....	B	14.000,00 EUR	1,40%
Laufende Kosten während der Laufzeit pro Jahr		0,00 EUR	0,00%
■ keine		0,00 EUR	0,00%
Ausstiegskosten			
bei Endfälligkeit des Geschäftes		0,00 EUR	0,00%
■ keine		0,00 EUR	0,00%
im Falle einer vorzeitigen Auflösung		19.000,00 EUR	1,90%
■ Produktkosten.....	A	5.000,00 EUR	0,50%
■ Dienstleistungskosten.....	B	14.000,00 EUR	1,40%

Ein solches Geschäft kann häufig während der Laufzeit nur durch Vereinbarung beider Parteien aufgelöst werden.

III. Gesamtkosten und Auswirkung der Kosten auf die Rendite

Bei Abschluss des Geschäftes entstehen geschätzte Gesamtkosten in Höhe von 19.000,00 EUR bzw. 1,90% (davon Dienstleistungskosten: 14.000,00 EUR bzw. 1,40% und Produktkosten: 5.000,00 EUR bzw. 0,50%), die am Anfang der Laufzeit des Geschäftes anfallen und sich wie dargestellt auf die Rendite auswirken. Dieser Betrag ist häufig nicht gesondert zu zahlen, sondern in die Konditionen des Geschäftes eingerechnet und reduziert daher den Marktwert des Finanzinstruments entsprechend.



* Ein solches Geschäft kann häufig während der Laufzeit nur durch Vereinbarung beider Parteien aufgelöst werden.

- A** Produktkosten, siehe dazu Erläuterungen im Abschnitt IV
- B** Dienstleistungskosten, siehe dazu Erläuterungen im Abschnitt IV

IV. Erläuterungen zur Kosteninformation

Die vorliegende Kosteninformation gibt einen Überblick über die mit dem Abschluss des Geschäfts verbundenen Kosten sowie Folgekosten. Bei der obigen Darstellung handelt es sich um Kosten, die für die genannte Vertragsausgestaltung gelten können. Je nach individueller Vertragsausgestaltung, können die tatsächlichen Kosten abweichen. Die tatsächlichen Kosten hängen von der Kursentwicklung, der kundenindividuellen Laufzeit und Vertragsausgestaltung ab. Eventuell anfallende personenbezogene Steuern wie z.B. Kapitalertrags- oder Quellensteuer werden in dieser Kosteninformation nicht berücksichtigt.

zu I. Basisdaten der Kosteninformation

Die Kosteninformation wurde auf Basis der im Abschnitt I ausgewiesenen Daten beispielhaft berechnet. Die Kosteninformation erfolgt unabhängig davon, ob ein Geschäftsabschluss erfolgt oder nicht.

zu II. Aufstellung der Kostenpositionen

Dieser Abschnitt zeigt eine detaillierte Aufstellung der Kostenpositionen aufgeteilt nach Einstiegskosten, laufenden Kosten während der Laufzeit sowie etwaige Ausstiegskosten. Die Ein- und Ausstiegskosten stellen einmalige Kosten dar, die laufenden Kosten fallen während der Laufzeit an und werden auf Jahresbasis ausgewiesen. Die Kostenpositionen inkl. der Prozentangaben sind auf Basis des beispielhaften Nominalbetrags berechnet worden. Tatsächlich entstehende Kosten sind von der individuellen Vertragsausgestaltung sowie den gültigen Marktbedingungen zum Zeitpunkt des Vertragsschlusses abhängig. Das Geschäft kann während der Laufzeit nur durch Vereinbarung beider Parteien aufgelöst werden. Eine solche vorzeitige Auflösung kann je nach Marktentwicklung des Geschäfts davon abhängig gemacht werden, dass der Kunde einen Auflösungspreis zahlt. Dieser bemisst sich nicht allein an dem aufgrund von Marktdaten und/oder marktüblichen Preisbildungsmodellen berechneten theoretischen Wert des Geschäfts im Auflösungszeitpunkt, sondern wird von der Deutsche Bank AG mittels interner Berechnungsmethoden ermittelt und kann darüber hinaus eine weitere Marge als Gegenleistung für die vorzeitige Auflösung enthalten. Annahmen zu den Kosten für eine vorzeitige Auflösung wurden daher anhand der Einstiegskosten getroffen. Laufende Kosten während der Laufzeit fallen für dieses Geschäft keine an.

Jeder Kostenposition wurde ein Kennzeichen zugeordnet, welches auf nachfolgende Zusatzinformationen zur Kostenart und den Zahlungsbedingungen verweist:

- A** Produktkosten: Einstandskosten der Bank . Die Produktkosten beinhalten die Kosten für die Herstellung des Finanzinstruments, z.B. Hedging- und Strukturierungskosten, inkl. der Handelsmarge der Bank.
- B** Dienstleistungskosten: Kosten für die Wertpapierdienstleistungen und –Nebendienstleistungen, inkl. der Vertriebsmarge der Bank

Für OTC-Derivate fallen die Produkt- und Dienstleistungskosten häufig nicht zusätzlich an, sondern sind in den Konditionen des Geschäfts bereits enthalten.

zu III. Auswirkung der Kosten auf die Rendite

Die voraussichtlichen Gesamtkosten wurden auf Basis der unter Abschnitt II aufgeführten Kostenpositionen sowie der Laufzeit des Geschäftes berechnet. Die Grafik zeigt die Verteilung der Kosten während der Laufzeit des Geschäftes. Die Darstellung erfolgt jährlich beginnend mit dem Einstiegszeitpunkt. Die Kosten werden als prozentuale Größe bezogen auf den Nominalbetrag gemäß den Angaben aus Abschnitt II dargestellt. Im ersten Jahr der Laufzeit des Geschäftes sind die Einstiegskosten sowie die laufenden Kosten des ersten Jahres berücksichtigt. Die Folgejahre enthalten jeweils die laufenden Kosten. Im letzten Jahr sind die anteiligen laufenden Kosten sowie die Ausstiegskosten bei Endfälligkeit berücksichtigt. Jede Säule differenziert nach Produkt- und Dienstleistungskosten.

Die Angaben in dieser Kosteninformation können von den Kostenangaben in den Verkaufsunterlagen (insbesondere Verkaufsprospekt, wesentliche Anlegerinformationen und Basisinformationsblatt) abweichen. Ursächlich hierfür kann zum einen sein, dass in dieser Kosteninformation auch Dienstleistungskosten (z.B. laufende Vertriebsvergütungen, Entgelte für Depotführung, etc.) zusätzlich berücksichtigt werden. Darüber hinaus bestehen aufgrund der Umsetzung der Richtlinie 2014/65/EU („MiFID 2-Richtlinie“) ab dem 3. Januar 2018 auch bezüglich des Ausweises der auf Produktebene anfallenden Kosten neue und weiterreichende Vorgaben. Dementsprechend können die in dieser Kosteninformation wiedergegebenen Produktkosten aufgrund der unterschiedlichen Methodik für den Ausweis der Kosten von den Verkaufsunterlagen abweichen.

Bei Fragen zur Kosteninformation sprechen Sie bitte Ihren Berater an.



Kosteninformation für ein beispielhaftes Geschäft in einem nicht verbriefen, nicht börsengehandeltem derivativen Finanzinstrument (OTC-Derivat)

Die vorliegende Kosteninformation gibt einen Überblick über die mit dem Abschluss des Geschäftes verbundenen Kosten sowie Folgekosten. Sie basiert auf verschiedenen Annahmen und Schätzungen. Bitte beachten Sie unbedingt auch die wichtigen Erläuterungen im Abschnitt IV.

I. Basisdaten der Kosteninformation

Finanzprodukt..... Swaption (Payer-Swaption; Kunde kauft Option auf Payer-Swap - Kunde zahlt fest, Floor bei 0%)
 Art des Geschäfts / Ausführungsplatz OTC-Derivat / ausserbörslich
 Laufzeit / Währung bzw. Währungspaar 5 Jahre / EUR
 Nominal bzw. Bezugsgröße 1.000.000,00 EUR


II. Aufstellung der Kostenpositionen

Einstiegskosten		9.500,00 EUR	0,95%
■ Produktkosten.....	A	2.500,00 EUR	0,25%
■ Dienstleistungskosten.....	B	7.000,00 EUR	0,70%
Laufende Kosten während der Laufzeit pro Jahr		0,00 EUR	0,00%
■ keine		0,00 EUR	0,00%
Ausstiegskosten			
bei Endfälligkeit des Geschäftes		0,00 EUR	0,00%
■ keine		0,00 EUR	0,00%
im Falle einer vorzeitigen Auflösung		9.500,00 EUR	0,95%
■ Produktkosten.....	A	2.500,00 EUR	0,25%
■ Dienstleistungskosten.....	B	7.000,00 EUR	0,70%

Ein solches Geschäft kann häufig während der Laufzeit nur durch Vereinbarung beider Parteien aufgelöst werden.

III. Gesamtkosten und Auswirkung der Kosten auf die Rendite

Bei Abschluss des Geschäftes entstehen geschätzte Gesamtkosten in Höhe von 9.500,00 EUR bzw. 0,95% (davon Dienstleistungskosten: 7.000,00 EUR bzw. 0,70% und Produktkosten: 2.500,00 EUR bzw. 0,25%), die am Anfang der Laufzeit des Geschäftes anfallen und sich wie dargestellt auf die Rendite auswirken. Dieser Betrag ist häufig nicht gesondert zu zahlen, sondern in die Konditionen des Geschäftes eingerechnet und reduziert daher den Marktwert des Finanzinstruments entsprechend.



* Ein solches Geschäft kann häufig während der Laufzeit nur durch Vereinbarung beider Parteien aufgelöst werden.

- A** Produktkosten, siehe dazu Erläuterungen im Abschnitt IV
- B** Dienstleistungskosten, siehe dazu Erläuterungen im Abschnitt IV

IV. Erläuterungen zur Kosteninformation

Die vorliegende Kosteninformation gibt einen Überblick über die mit dem Abschluss des Geschäfts verbundenen Kosten sowie Folgekosten. Bei der obigen Darstellung handelt es sich um Kosten, die für die genannte Vertragsausgestaltung gelten können. Je nach individueller Vertragsausgestaltung, können die tatsächlichen Kosten abweichen. Die tatsächlichen Kosten hängen von der Kursentwicklung, der kundenindividuellen Laufzeit und Vertragsausgestaltung ab. Eventuell anfallende personenbezogene Steuern wie z.B. Kapitalertrags- oder Quellensteuer werden in dieser Kosteninformation nicht berücksichtigt.

zu I. Basisdaten der Kosteninformation

Die Kosteninformation wurde auf Basis der im Abschnitt I ausgewiesenen Daten beispielhaft berechnet. Die Kosteninformation erfolgt unabhängig davon, ob ein Geschäftsabschluss erfolgt oder nicht.

zu II. Aufstellung der Kostenpositionen

Dieser Abschnitt zeigt eine detaillierte Aufstellung der Kostenpositionen aufgeteilt nach Einstiegskosten, laufenden Kosten während der Laufzeit sowie etwaige Ausstiegskosten. Die Ein- und Ausstiegskosten stellen einmalige Kosten dar, die laufenden Kosten fallen während der Laufzeit an und werden auf Jahresbasis ausgewiesen. Die Kostenpositionen inkl. der Prozentangaben sind auf Basis des beispielhaften Nominalbetrags berechnet worden. Tatsächlich entstehende Kosten sind von der individuellen Vertragsausgestaltung sowie den gültigen Marktbedingungen zum Zeitpunkt des Vertragsschlusses abhängig. Das Geschäft kann während der Laufzeit nur durch Vereinbarung beider Parteien aufgelöst werden. Eine solche vorzeitige Auflösung kann je nach Marktentwicklung des Geschäfts davon abhängig gemacht werden, dass der Kunde einen Auflösungspreis zahlt. Dieser bemisst sich nicht allein an dem aufgrund von Marktdaten und/oder marktüblichen Preisbildungsmodellen berechneten theoretischen Wert des Geschäfts im Auflösungszeitpunkt, sondern wird von der Deutsche Bank AG mittels interner Berechnungsmethoden ermittelt und kann darüber hinaus eine weitere Marge als Gegenleistung für die vorzeitige Auflösung enthalten. Annahmen zu den Kosten für eine vorzeitige Auflösung wurden daher anhand der Einstiegskosten getroffen. Laufende Kosten während der Laufzeit fallen für dieses Geschäft keine an.

Jeder Kostenposition wurde ein Kennzeichen zugeordnet, welches auf nachfolgende Zusatzinformationen zur Kostenart und den Zahlungsbedingungen verweist:

- A** Produktkosten: Estandskosten der Bank . Die Produktkosten beinhalten die Kosten für die Herstellung des Finanzinstruments, z.B. Hedging- und Strukturierungskosten, inkl. der Handelsmarge der Bank.
- B** Dienstleistungskosten: Kosten für die Wertpapierdienstleistungen und –Nebendienstleistungen, inkl. der Vertriebsmarge der Bank

Für OTC-Derivate fallen die Produkt- und Dienstleistungskosten häufig nicht zusätzlich an, sondern sind in den Konditionen des Geschäfts bereits enthalten.

zu III. Auswirkung der Kosten auf die Rendite

Die voraussichtlichen Gesamtkosten wurden auf Basis der unter Abschnitt II aufgeführten Kostenpositionen sowie der Laufzeit des Geschäftes berechnet. Die Grafik zeigt die Verteilung der Kosten während der Laufzeit des Geschäftes. Die Darstellung erfolgt jährlich beginnend mit dem Einstiegszeitpunkt. Die Kosten werden als prozentuale Größe bezogen auf den Nominalbetrag gemäß den Angaben aus Abschnitt II dargestellt. Im ersten Jahr der Laufzeit des Geschäftes sind die Einstiegskosten sowie die laufenden Kosten des ersten Jahres berücksichtigt. Die Folgejahre enthalten jeweils die laufenden Kosten. Im letzten Jahr sind die anteiligen laufenden Kosten sowie die Ausstiegskosten bei Endfälligkeit berücksichtigt. Jede Säule differenziert nach Produkt- und Dienstleistungskosten.

Die Angaben in dieser Kosteninformation können von den Kostenangaben in den Verkaufsunterlagen (insbesondere Verkaufsprospekt, wesentliche Anlegerinformationen und Basisinformationsblatt) abweichen. Ursächlich hierfür kann zum einen sein, dass in dieser Kosteninformation auch Dienstleistungskosten (z.B. laufende Vertriebsvergütungen, Entgelte für Depotführung, etc.) zusätzlich berücksichtigt werden. Darüber hinaus bestehen aufgrund der Umsetzung der Richtlinie 2014/65/EU („MiFID 2-Richtlinie“) ab dem 3. Januar 2018 auch bezüglich des Ausweises der auf Produktebene anfallenden Kosten neue und weiterreichende Vorgaben. Dementsprechend können die in dieser Kosteninformation wiedergegebenen Produktkosten aufgrund der unterschiedlichen Methodik für den Ausweis der Kosten von den Verkaufsunterlagen abweichen.

Bei Fragen zur Kosteninformation sprechen Sie bitte Ihren Berater an.



Kosteninformation für ein beispielhaftes Geschäft in einem nicht verbrieften, nicht börsengehandeltem derivativen Finanzinstrument (OTC-Derivat)

Die vorliegende Kosteninformation gibt einen Überblick über die mit dem Abschluss des Geschäftes verbundenen Kosten sowie Folgekosten. Sie basiert auf verschiedenen Annahmen und Schätzungen. Bitte beachten Sie unbedingt auch die wichtigen Erläuterungen im Abschnitt IV.

I. Basisdaten der Kosteninformation

Finanzprodukt..... Swaption (Payer-Swaption; Kunde kauft Option auf Payer-Swap - Kunde zahlt fest, Floor bei 0%)
 Art des Geschäfts / Ausführungsplatz OTC-Derivat / ausserbörslich
 Laufzeit / Währung bzw. Währungspaar 10 Jahre / EUR
 Nominal bzw. Bezugsgröße 1.000.000,00 EUR


II. Aufstellung der Kostenpositionen

Einstiegskosten		19.000,00 EUR	1,90%
■ Produktkosten.....	A	5.000,00 EUR	0,50%
■ Dienstleistungskosten.....	B	14.000,00 EUR	1,40%
Laufende Kosten während der Laufzeit pro Jahr		0,00 EUR	0,00%
■ keine		0,00 EUR	0,00%
Ausstiegskosten			
bei Endfälligkeit des Geschäftes		0,00 EUR	0,00%
■ keine		0,00 EUR	0,00%
im Falle einer vorzeitigen Auflösung		19.000,00 EUR	1,90%
■ Produktkosten.....	A	5.000,00 EUR	0,50%
■ Dienstleistungskosten.....	B	14.000,00 EUR	1,40%

Ein solches Geschäft kann häufig während der Laufzeit nur durch Vereinbarung beider Parteien aufgelöst werden.

III. Gesamtkosten und Auswirkung der Kosten auf die Rendite

Bei Abschluss des Geschäftes entstehen geschätzte Gesamtkosten in Höhe von 19.000,00 EUR bzw. 1,90% (davon Dienstleistungskosten: 14.000,00 EUR bzw. 1,40% und Produktkosten: 5.000,00 EUR bzw. 0,50%), die am Anfang der Laufzeit des Geschäftes anfallen und sich wie dargestellt auf die Rendite auswirken. Dieser Betrag ist häufig nicht gesondert zu zahlen, sondern in die Konditionen des Geschäftes eingerechnet und reduziert daher den Marktwert des Finanzinstruments entsprechend.



* Ein solches Geschäft kann häufig während der Laufzeit nur durch Vereinbarung beider Parteien aufgelöst werden.

- A** Produktkosten, siehe dazu Erläuterungen im Abschnitt IV
- B** Dienstleistungskosten, siehe dazu Erläuterungen im Abschnitt IV

IV. Erläuterungen zur Kosteninformation

Die vorliegende Kosteninformation gibt einen Überblick über die mit dem Abschluss des Geschäfts verbundenen Kosten sowie Folgekosten. Bei der obigen Darstellung handelt es sich um Kosten, die für die genannte Vertragsausgestaltung gelten können. Je nach individueller Vertragsausgestaltung, können die tatsächlichen Kosten abweichen. Die tatsächlichen Kosten hängen von der Kursentwicklung, der kundenindividuellen Laufzeit und Vertragsausgestaltung ab. Eventuell anfallende personenbezogene Steuern wie z.B. Kapitalertrags- oder Quellensteuer werden in dieser Kosteninformation nicht berücksichtigt.

zu I. Basisdaten der Kosteninformation

Die Kosteninformation wurde auf Basis der im Abschnitt I ausgewiesenen Daten beispielhaft berechnet. Die Kosteninformation erfolgt unabhängig davon, ob ein Geschäftsabschluss erfolgt oder nicht.

zu II. Aufstellung der Kostenpositionen

Dieser Abschnitt zeigt eine detaillierte Aufstellung der Kostenpositionen aufgeteilt nach Einstiegskosten, laufenden Kosten während der Laufzeit sowie etwaige Ausstiegskosten. Die Ein- und Ausstiegskosten stellen einmalige Kosten dar, die laufenden Kosten fallen während der Laufzeit an und werden auf Jahresbasis ausgewiesen. Die Kostenpositionen inkl. der Prozentangaben sind auf Basis des beispielhaften Nominalbetrags berechnet worden. Tatsächlich entstehende Kosten sind von der individuellen Vertragsausgestaltung sowie den gültigen Marktbedingungen zum Zeitpunkt des Vertragsschlusses abhängig. Das Geschäft kann während der Laufzeit nur durch Vereinbarung beider Parteien aufgelöst werden. Eine solche vorzeitige Auflösung kann je nach Marktentwicklung des Geschäfts davon abhängig gemacht werden, dass der Kunde einen Auflösungspreis zahlt. Dieser bemisst sich nicht allein an dem aufgrund von Marktdaten und/oder marktüblichen Preisbildungsmodellen berechneten theoretischen Wert des Geschäfts im Auflösungszeitpunkt, sondern wird von der Deutsche Bank AG mittels interner Berechnungsmethoden ermittelt und kann darüber hinaus eine weitere Marge als Gegenleistung für die vorzeitige Auflösung enthalten. Annahmen zu den Kosten für eine vorzeitige Auflösung wurden daher anhand der Einstiegskosten getroffen. Laufende Kosten während der Laufzeit fallen für dieses Geschäft keine an.

Jeder Kostenposition wurde ein Kennzeichen zugeordnet, welches auf nachfolgende Zusatzinformationen zur Kostenart und den Zahlungsbedingungen verweist:

- A** Produktkosten: Estandskosten der Bank . Die Produktkosten beinhalten die Kosten für die Herstellung des Finanzinstruments, z.B. Hedging- und Strukturierungskosten, inkl. der Handelsmarge der Bank.
- B** Dienstleistungskosten: Kosten für die Wertpapierdienstleistungen und –Nebendienstleistungen, inkl. der Vertriebsmarge der Bank

Für OTC-Derivate fallen die Produkt- und Dienstleistungskosten häufig nicht zusätzlich an, sondern sind in den Konditionen des Geschäfts bereits enthalten.

zu III. Auswirkung der Kosten auf die Rendite

Die voraussichtlichen Gesamtkosten wurden auf Basis der unter Abschnitt II aufgeführten Kostenpositionen sowie der Laufzeit des Geschäftes berechnet. Die Grafik zeigt die Verteilung der Kosten während der Laufzeit des Geschäftes. Die Darstellung erfolgt jährlich beginnend mit dem Einstiegszeitpunkt. Die Kosten werden als prozentuale Größe bezogen auf den Nominalbetrag gemäß den Angaben aus Abschnitt II dargestellt. Im ersten Jahr der Laufzeit des Geschäftes sind die Einstiegskosten sowie die laufenden Kosten des ersten Jahres berücksichtigt. Die Folgejahre enthalten jeweils die laufenden Kosten. Im letzten Jahr sind die anteiligen laufenden Kosten sowie die Ausstiegskosten bei Endfälligkeit berücksichtigt. Jede Säule differenziert nach Produkt- und Dienstleistungskosten.

Die Angaben in dieser Kosteninformation können von den Kostenangaben in den Verkaufsunterlagen (insbesondere Verkaufsprospekt, wesentliche Anlegerinformationen und Basisinformationsblatt) abweichen. Ursächlich hierfür kann zum einen sein, dass in dieser Kosteninformation auch Dienstleistungskosten (z.B. laufende Vertriebsvergütungen, Entgelte für Depotführung, etc.) zusätzlich berücksichtigt werden. Darüber hinaus bestehen aufgrund der Umsetzung der Richtlinie 2014/65/EU („MiFID 2-Richtlinie“) ab dem 3. Januar 2018 auch bezüglich des Ausweises der auf Produktebene anfallenden Kosten neue und weiterreichende Vorgaben. Dementsprechend können die in dieser Kosteninformation wiedergegebenen Produktkosten aufgrund der unterschiedlichen Methodik für den Ausweis der Kosten von den Verkaufsunterlagen abweichen.

Bei Fragen zur Kosteninformation sprechen Sie bitte Ihren Berater an.



Kosteninformation für ein beispielhaftes Geschäft in einem nicht verbrieften, nicht börsengehandeltem derivativen Finanzinstrument (OTC-Derivat)

Die vorliegende Kosteninformation gibt einen Überblick über die mit dem Abschluss des Geschäftes verbundenen Kosten sowie Folgekosten. Sie basiert auf verschiedenen Annahmen und Schätzungen. Bitte beachten Sie unbedingt auch die wichtigen Erläuterungen im Abschnitt IV.

I. Basisdaten der Kosteninformation

Finanzprodukt.....Swaption (Payer-Swaption; Kunde kauft Option auf Payer-Swap - Kunde zahlt fest, negativer Floor)
 Art des Geschäfts / Ausführungsplatz OTC-Derivat / ausserbörslich
 Laufzeit / Währung bzw. Währungspaar5 Jahre / EUR
 Nominal bzw. Bezugsgröße 1.000.000,00 EUR


II. Aufstellung der Kostenpositionen

Einstiegskosten		9.500,00 EUR	0,95%
■ Produktkosten.....	A	2.500,00 EUR	0,25%
■ Dienstleistungskosten.....	B	7.000,00 EUR	0,70%
Laufende Kosten während der Laufzeit pro Jahr		0,00 EUR	0,00%
■ keine		0,00 EUR	0,00%
Ausstiegskosten			
bei Endfälligkeit des Geschäftes		0,00 EUR	0,00%
■ keine		0,00 EUR	0,00%
im Falle einer vorzeitigen Auflösung		9.500,00 EUR	0,95%
■ Produktkosten.....	A	2.500,00 EUR	0,25%
■ Dienstleistungskosten.....	B	7.000,00 EUR	0,70%

Ein solches Geschäft kann häufig während der Laufzeit nur durch Vereinbarung beider Parteien aufgelöst werden.

III. Gesamtkosten und Auswirkung der Kosten auf die Rendite

Bei Abschluss des Geschäftes entstehen geschätzte Gesamtkosten in Höhe von 9.500,00 EUR bzw. 0,95% (davon Dienstleistungskosten: 7.000,00 EUR bzw. 0,70% und Produktkosten: 2.500,00 EUR bzw. 0,25%), die am Anfang der Laufzeit des Geschäftes anfallen und sich wie dargestellt auf die Rendite auswirken. Dieser Betrag ist häufig nicht gesondert zu zahlen, sondern in die Konditionen des Geschäftes eingerechnet und reduziert daher den Marktwert des Finanzinstruments entsprechend.



* Ein solches Geschäft kann häufig während der Laufzeit nur durch Vereinbarung beider Parteien aufgelöst werden.

- A** Produktkosten, siehe dazu Erläuterungen im Abschnitt IV
- B** Dienstleistungskosten, siehe dazu Erläuterungen im Abschnitt IV

IV. Erläuterungen zur Kosteninformation

Die vorliegende Kosteninformation gibt einen Überblick über die mit dem Abschluss des Geschäfts verbundenen Kosten sowie Folgekosten. Bei der obigen Darstellung handelt es sich um Kosten, die für die genannte Vertragsausgestaltung gelten können. Je nach individueller Vertragsausgestaltung, können die tatsächlichen Kosten abweichen. Die tatsächlichen Kosten hängen von der Kursentwicklung, der kundenindividuellen Laufzeit und Vertragsausgestaltung ab. Eventuell anfallende personenbezogene Steuern wie z.B. Kapitalertrags- oder Quellensteuer werden in dieser Kosteninformation nicht berücksichtigt.

zu I. Basisdaten der Kosteninformation

Die Kosteninformation wurde auf Basis der im Abschnitt I ausgewiesenen Daten beispielhaft berechnet. Die Kosteninformation erfolgt unabhängig davon, ob ein Geschäftsabschluss erfolgt oder nicht.

zu II. Aufstellung der Kostenpositionen

Dieser Abschnitt zeigt eine detaillierte Aufstellung der Kostenpositionen aufgeteilt nach Einstiegskosten, laufenden Kosten während der Laufzeit sowie etwaige Ausstiegskosten. Die Ein- und Ausstiegskosten stellen einmalige Kosten dar, die laufenden Kosten fallen während der Laufzeit an und werden auf Jahresbasis ausgewiesen. Die Kostenpositionen inkl. der Prozentangaben sind auf Basis des beispielhaften Nominalbetrags berechnet worden. Tatsächlich entstehende Kosten sind von der individuellen Vertragsausgestaltung sowie den gültigen Marktbedingungen zum Zeitpunkt des Vertragsschlusses abhängig. Das Geschäft kann während der Laufzeit nur durch Vereinbarung beider Parteien aufgelöst werden. Eine solche vorzeitige Auflösung kann je nach Marktentwicklung des Geschäfts davon abhängig gemacht werden, dass der Kunde einen Auflösungspreis zahlt. Dieser bemisst sich nicht allein an dem aufgrund von Marktdaten und/oder marktüblichen Preisbildungsmodellen berechneten theoretischen Wert des Geschäfts im Auflösungszeitpunkt, sondern wird von der Deutsche Bank AG mittels interner Berechnungsmethoden ermittelt und kann darüber hinaus eine weitere Marge als Gegenleistung für die vorzeitige Auflösung enthalten. Annahmen zu den Kosten für eine vorzeitige Auflösung wurden daher anhand der Einstiegskosten getroffen. Laufende Kosten während der Laufzeit fallen für dieses Geschäft keine an.

Jeder Kostenposition wurde ein Kennzeichen zugeordnet, welches auf nachfolgende Zusatzinformationen zur Kostenart und den Zahlungsbedingungen verweist:

- A** Produktkosten: Estandskosten der Bank . Die Produktkosten beinhalten die Kosten für die Herstellung des Finanzinstruments, z.B. Hedging- und Strukturierungskosten, inkl. der Handelsmarge der Bank.
- B** Dienstleistungskosten: Kosten für die Wertpapierdienstleistungen und –Nebendienstleistungen, inkl. der Vertriebsmarge der Bank

Für OTC-Derivate fallen die Produkt- und Dienstleistungskosten häufig nicht zusätzlich an, sondern sind in den Konditionen des Geschäfts bereits enthalten.

zu III. Auswirkung der Kosten auf die Rendite

Die voraussichtlichen Gesamtkosten wurden auf Basis der unter Abschnitt II aufgeführten Kostenpositionen sowie der Laufzeit des Geschäftes berechnet. Die Grafik zeigt die Verteilung der Kosten während der Laufzeit des Geschäftes. Die Darstellung erfolgt jährlich beginnend mit dem Einstiegszeitpunkt. Die Kosten werden als prozentuale Größe bezogen auf den Nominalbetrag gemäß den Angaben aus Abschnitt II dargestellt. Im ersten Jahr der Laufzeit des Geschäftes sind die Einstiegskosten sowie die laufenden Kosten des ersten Jahres berücksichtigt. Die Folgejahre enthalten jeweils die laufenden Kosten. Im letzten Jahr sind die anteiligen laufenden Kosten sowie die Ausstiegskosten bei Endfälligkeit berücksichtigt. Jede Säule differenziert nach Produkt- und Dienstleistungskosten.

Die Angaben in dieser Kosteninformation können von den Kostenangaben in den Verkaufsunterlagen (insbesondere Verkaufsprospekt, wesentliche Anlegerinformationen und Basisinformationsblatt) abweichen. Ursächlich hierfür kann zum einen sein, dass in dieser Kosteninformation auch Dienstleistungskosten (z.B. laufende Vertriebsvergütungen, Entgelte für Depotführung, etc.) zusätzlich berücksichtigt werden. Darüber hinaus bestehen aufgrund der Umsetzung der Richtlinie 2014/65/EU („MiFID 2-Richtlinie“) ab dem 3. Januar 2018 auch bezüglich des Ausweises der auf Produktebene anfallenden Kosten neue und weiterreichende Vorgaben. Dementsprechend können die in dieser Kosteninformation wiedergegebenen Produktkosten aufgrund der unterschiedlichen Methodik für den Ausweis der Kosten von den Verkaufsunterlagen abweichen.

Bei Fragen zur Kosteninformation sprechen Sie bitte Ihren Berater an.



Kosteninformation für ein beispielhaftes Geschäft in einem nicht verbriefen, nicht börsengehandeltem derivativen Finanzinstrument (OTC-Derivat)

Die vorliegende Kosteninformation gibt einen Überblick über die mit dem Abschluss des Geschäftes verbundenen Kosten sowie Folgekosten. Sie basiert auf verschiedenen Annahmen und Schätzungen. Bitte beachten Sie unbedingt auch die wichtigen Erläuterungen im Abschnitt IV.

I. Basisdaten der Kosteninformation

Finanzprodukt.....Swaption (Payer-Swaption; Kunde kauft Option auf Payer-Swap - Kunde zahlt fest, negativer Floor)
 Art des Geschäfts / Ausführungsplatz OTC-Derivat / ausserbörslich
 Laufzeit / Währung bzw. Währungspaar 10 Jahre / EUR
 Nominal bzw. Bezugsgröße 1.000.000,00 EUR


II. Aufstellung der Kostenpositionen

Einstiegskosten		19.000,00 EUR	1,90%
■ Produktkosten.....	A	5.000,00 EUR	0,50%
■ Dienstleistungskosten.....	B	14.000,00 EUR	1,40%
Laufende Kosten während der Laufzeit pro Jahr		0,00 EUR	0,00%
■ keine		0,00 EUR	0,00%
Ausstiegskosten			
bei Endfälligkeit des Geschäftes		0,00 EUR	0,00%
■ keine		0,00 EUR	0,00%
im Falle einer vorzeitigen Auflösung		19.000,00 EUR	1,90%
■ Produktkosten.....	A	5.000,00 EUR	0,50%
■ Dienstleistungskosten.....	B	14.000,00 EUR	1,40%

Ein solches Geschäft kann häufig während der Laufzeit nur durch Vereinbarung beider Parteien aufgelöst werden.

III. Gesamtkosten und Auswirkung der Kosten auf die Rendite

Bei Abschluss des Geschäftes entstehen geschätzte Gesamtkosten in Höhe von 19.000,00 EUR bzw. 1,90% (davon Dienstleistungskosten: 14.000,00 EUR bzw. 1,40% und Produktkosten: 5.000,00 EUR bzw. 0,50%), die am Anfang der Laufzeit des Geschäftes anfallen und sich wie dargestellt auf die Rendite auswirken. Dieser Betrag ist häufig nicht gesondert zu zahlen, sondern in die Konditionen des Geschäftes eingerechnet und reduziert daher den Marktwert des Finanzinstruments entsprechend.



* Ein solches Geschäft kann häufig während der Laufzeit nur durch Vereinbarung beider Parteien aufgelöst werden.

- A** Produktkosten, siehe dazu Erläuterungen im Abschnitt IV
- B** Dienstleistungskosten, siehe dazu Erläuterungen im Abschnitt IV

IV. Erläuterungen zur Kosteninformation

Die vorliegende Kosteninformation gibt einen Überblick über die mit dem Abschluss des Geschäfts verbundenen Kosten sowie Folgekosten. Bei der obigen Darstellung handelt es sich um Kosten, die für die genannte Vertragsausgestaltung gelten können. Je nach individueller Vertragsausgestaltung, können die tatsächlichen Kosten abweichen. Die tatsächlichen Kosten hängen von der Kursentwicklung, der kundenindividuellen Laufzeit und Vertragsausgestaltung ab. Eventuell anfallende personenbezogene Steuern wie z.B. Kapitalertrags- oder Quellensteuer werden in dieser Kosteninformation nicht berücksichtigt.

zu I. Basisdaten der Kosteninformation

Die Kosteninformation wurde auf Basis der im Abschnitt I ausgewiesenen Daten beispielhaft berechnet. Die Kosteninformation erfolgt unabhängig davon, ob ein Geschäftsabschluss erfolgt oder nicht.

zu II. Aufstellung der Kostenpositionen

Dieser Abschnitt zeigt eine detaillierte Aufstellung der Kostenpositionen aufgeteilt nach Einstiegskosten, laufenden Kosten während der Laufzeit sowie etwaige Ausstiegskosten. Die Ein- und Ausstiegskosten stellen einmalige Kosten dar, die laufenden Kosten fallen während der Laufzeit an und werden auf Jahresbasis ausgewiesen. Die Kostenpositionen inkl. der Prozentangaben sind auf Basis des beispielhaften Nominalbetrags berechnet worden. Tatsächlich entstehende Kosten sind von der individuellen Vertragsausgestaltung sowie den gültigen Marktbedingungen zum Zeitpunkt des Vertragsschlusses abhängig. Das Geschäft kann während der Laufzeit nur durch Vereinbarung beider Parteien aufgelöst werden. Eine solche vorzeitige Auflösung kann je nach Marktentwicklung des Geschäfts davon abhängig gemacht werden, dass der Kunde einen Auflösungspreis zahlt. Dieser bemisst sich nicht allein an dem aufgrund von Marktdaten und/oder marktüblichen Preisbildungsmodellen berechneten theoretischen Wert des Geschäfts im Auflösungszeitpunkt, sondern wird von der Deutsche Bank AG mittels interner Berechnungsmethoden ermittelt und kann darüber hinaus eine weitere Marge als Gegenleistung für die vorzeitige Auflösung enthalten. Annahmen zu den Kosten für eine vorzeitige Auflösung wurden daher anhand der Einstiegskosten getroffen. Laufende Kosten während der Laufzeit fallen für dieses Geschäft keine an.

Jeder Kostenposition wurde ein Kennzeichen zugeordnet, welches auf nachfolgende Zusatzinformationen zur Kostenart und den Zahlungsbedingungen verweist:

- A** Produktkosten: Estandskosten der Bank . Die Produktkosten beinhalten die Kosten für die Herstellung des Finanzinstruments, z.B. Hedging- und Strukturierungskosten, inkl. der Handelsmarge der Bank.
- B** Dienstleistungskosten: Kosten für die Wertpapierdienstleistungen und –Nebendienstleistungen, inkl. der Vertriebsmarge der Bank

Für OTC-Derivate fallen die Produkt- und Dienstleistungskosten häufig nicht zusätzlich an, sondern sind in den Konditionen des Geschäfts bereits enthalten.

zu III. Auswirkung der Kosten auf die Rendite

Die voraussichtlichen Gesamtkosten wurden auf Basis der unter Abschnitt II aufgeführten Kostenpositionen sowie der Laufzeit des Geschäftes berechnet. Die Grafik zeigt die Verteilung der Kosten während der Laufzeit des Geschäftes. Die Darstellung erfolgt jährlich beginnend mit dem Einstiegszeitpunkt. Die Kosten werden als prozentuale Größe bezogen auf den Nominalbetrag gemäß den Angaben aus Abschnitt II dargestellt. Im ersten Jahr der Laufzeit des Geschäftes sind die Einstiegskosten sowie die laufenden Kosten des ersten Jahres berücksichtigt. Die Folgejahre enthalten jeweils die laufenden Kosten. Im letzten Jahr sind die anteiligen laufenden Kosten sowie die Ausstiegskosten bei Endfälligkeit berücksichtigt. Jede Säule differenziert nach Produkt- und Dienstleistungskosten.

Die Angaben in dieser Kosteninformation können von den Kostenangaben in den Verkaufsunterlagen (insbesondere Verkaufsprospekt, wesentliche Anlegerinformationen und Basisinformationsblatt) abweichen. Ursächlich hierfür kann zum einen sein, dass in dieser Kosteninformation auch Dienstleistungskosten (z.B. laufende Vertriebsvergütungen, Entgelte für Depotführung, etc.) zusätzlich berücksichtigt werden. Darüber hinaus bestehen aufgrund der Umsetzung der Richtlinie 2014/65/EU („MiFID 2-Richtlinie“) ab dem 3. Januar 2018 auch bezüglich des Ausweises der auf Produktebene anfallenden Kosten neue und weiterreichende Vorgaben. Dementsprechend können die in dieser Kosteninformation wiedergegebenen Produktkosten aufgrund der unterschiedlichen Methodik für den Ausweis der Kosten von den Verkaufsunterlagen abweichen.

Bei Fragen zur Kosteninformation sprechen Sie bitte Ihren Berater an.



Kosteninformation für ein beispielhaftes Geschäft in einem nicht verbrieften, nicht börsengehandeltem derivativen Finanzinstrument (OTC-Derivat)

Die vorliegende Kosteninformation gibt einen Überblick über die mit dem Abschluss des Geschäftes verbundenen Kosten sowie Folgekosten. Sie basiert auf verschiedenen Annahmen und Schätzungen. Bitte beachten Sie unbedingt auch die wichtigen Erläuterungen im Abschnitt IV.

I. Basisdaten der Kosteninformation

Finanzprodukt..... Swaption (Payer-Swaption; Kunde kauft Option auf Payer-Swap - Kunde zahlt fest, positiver Floor)
 Art des Geschäfts / Ausführungsplatz OTC-Derivat / ausserbörslich
 Laufzeit / Währung bzw. Währungspaar 5 Jahre / EUR
 Nominal bzw. Bezugsgröße 1.000.000,00 EUR


II. Aufstellung der Kostenpositionen

Einstiegskosten		9.500,00 EUR	0,95%
■ Produktkosten.....	A	2.500,00 EUR	0,25%
■ Dienstleistungskosten.....	B	7.000,00 EUR	0,70%
Laufende Kosten während der Laufzeit pro Jahr		0,00 EUR	0,00%
■ keine		0,00 EUR	0,00%
Ausstiegskosten			
bei Endfälligkeit des Geschäftes		0,00 EUR	0,00%
■ keine		0,00 EUR	0,00%
im Falle einer vorzeitigen Auflösung		9.500,00 EUR	0,95%
■ Produktkosten.....	A	2.500,00 EUR	0,25%
■ Dienstleistungskosten.....	B	7.000,00 EUR	0,70%

Ein solches Geschäft kann häufig während der Laufzeit nur durch Vereinbarung beider Parteien aufgelöst werden.

III. Gesamtkosten und Auswirkung der Kosten auf die Rendite

Bei Abschluss des Geschäftes entstehen geschätzte Gesamtkosten in Höhe von 9.500,00 EUR bzw. 0,95% (davon Dienstleistungskosten: 7.000,00 EUR bzw. 0,70% und Produktkosten: 2.500,00 EUR bzw. 0,25%), die am Anfang der Laufzeit des Geschäftes anfallen und sich wie dargestellt auf die Rendite auswirken. Dieser Betrag ist häufig nicht gesondert zu zahlen, sondern in die Konditionen des Geschäftes eingerechnet und reduziert daher den Marktwert des Finanzinstruments entsprechend.



* Ein solches Geschäft kann häufig während der Laufzeit nur durch Vereinbarung beider Parteien aufgelöst werden.

- A** Produktkosten, siehe dazu Erläuterungen im Abschnitt IV
- B** Dienstleistungskosten, siehe dazu Erläuterungen im Abschnitt IV

IV. Erläuterungen zur Kosteninformation

Die vorliegende Kosteninformation gibt einen Überblick über die mit dem Abschluss des Geschäfts verbundenen Kosten sowie Folgekosten. Bei der obigen Darstellung handelt es sich um Kosten, die für die genannte Vertragsausgestaltung gelten können. Je nach individueller Vertragsausgestaltung, können die tatsächlichen Kosten abweichen. Die tatsächlichen Kosten hängen von der Kursentwicklung, der kundenindividuellen Laufzeit und Vertragsausgestaltung ab. Eventuell anfallende personenbezogene Steuern wie z.B. Kapitalertrags- oder Quellensteuer werden in dieser Kosteninformation nicht berücksichtigt.

zu I. Basisdaten der Kosteninformation

Die Kosteninformation wurde auf Basis der im Abschnitt I ausgewiesenen Daten beispielhaft berechnet. Die Kosteninformation erfolgt unabhängig davon, ob ein Geschäftsabschluss erfolgt oder nicht.

zu II. Aufstellung der Kostenpositionen

Dieser Abschnitt zeigt eine detaillierte Aufstellung der Kostenpositionen aufgeteilt nach Einstiegskosten, laufenden Kosten während der Laufzeit sowie etwaige Ausstiegskosten. Die Ein- und Ausstiegskosten stellen einmalige Kosten dar, die laufenden Kosten fallen während der Laufzeit an und werden auf Jahresbasis ausgewiesen. Die Kostenpositionen inkl. der Prozentangaben sind auf Basis des beispielhaften Nominalbetrags berechnet worden. Tatsächlich entstehende Kosten sind von der individuellen Vertragsausgestaltung sowie den gültigen Marktbedingungen zum Zeitpunkt des Vertragsschlusses abhängig. Das Geschäft kann während der Laufzeit nur durch Vereinbarung beider Parteien aufgelöst werden. Eine solche vorzeitige Auflösung kann je nach Marktentwicklung des Geschäfts davon abhängig gemacht werden, dass der Kunde einen Auflösungspreis zahlt. Dieser bemisst sich nicht allein an dem aufgrund von Marktdaten und/oder marktüblichen Preisbildungsmodellen berechneten theoretischen Wert des Geschäfts im Auflösungszeitpunkt, sondern wird von der Deutsche Bank AG mittels interner Berechnungsmethoden ermittelt und kann darüber hinaus eine weitere Marge als Gegenleistung für die vorzeitige Auflösung enthalten. Annahmen zu den Kosten für eine vorzeitige Auflösung wurden daher anhand der Einstiegskosten getroffen. Laufende Kosten während der Laufzeit fallen für dieses Geschäft keine an.

Jeder Kostenposition wurde ein Kennzeichen zugeordnet, welches auf nachfolgende Zusatzinformationen zur Kostenart und den Zahlungsbedingungen verweist:

- A** Produktkosten: Estandskosten der Bank . Die Produktkosten beinhalten die Kosten für die Herstellung des Finanzinstruments, z.B. Hedging- und Strukturierungskosten, inkl. der Handelsmarge der Bank.
- B** Dienstleistungskosten: Kosten für die Wertpapierdienstleistungen und –Nebendienstleistungen, inkl. der Vertriebsmarge der Bank

Für OTC-Derivate fallen die Produkt- und Dienstleistungskosten häufig nicht zusätzlich an, sondern sind in den Konditionen des Geschäfts bereits enthalten.

zu III. Auswirkung der Kosten auf die Rendite

Die voraussichtlichen Gesamtkosten wurden auf Basis der unter Abschnitt II aufgeführten Kostenpositionen sowie der Laufzeit des Geschäftes berechnet. Die Grafik zeigt die Verteilung der Kosten während der Laufzeit des Geschäftes. Die Darstellung erfolgt jährlich beginnend mit dem Einstiegszeitpunkt. Die Kosten werden als prozentuale Größe bezogen auf den Nominalbetrag gemäß den Angaben aus Abschnitt II dargestellt. Im ersten Jahr der Laufzeit des Geschäftes sind die Einstiegskosten sowie die laufenden Kosten des ersten Jahres berücksichtigt. Die Folgejahre enthalten jeweils die laufenden Kosten. Im letzten Jahr sind die anteiligen laufenden Kosten sowie die Ausstiegskosten bei Endfälligkeit berücksichtigt. Jede Säule differenziert nach Produkt- und Dienstleistungskosten.

Die Angaben in dieser Kosteninformation können von den Kostenangaben in den Verkaufsunterlagen (insbesondere Verkaufsprospekt, wesentliche Anlegerinformationen und Basisinformationsblatt) abweichen. Ursächlich hierfür kann zum einen sein, dass in dieser Kosteninformation auch Dienstleistungskosten (z.B. laufende Vertriebsvergütungen, Entgelte für Depotführung, etc.) zusätzlich berücksichtigt werden. Darüber hinaus bestehen aufgrund der Umsetzung der Richtlinie 2014/65/EU („MiFID 2-Richtlinie“) ab dem 3. Januar 2018 auch bezüglich des Ausweises der auf Produktebene anfallenden Kosten neue und weiterreichende Vorgaben. Dementsprechend können die in dieser Kosteninformation wiedergegebenen Produktkosten aufgrund der unterschiedlichen Methodik für den Ausweis der Kosten von den Verkaufsunterlagen abweichen.

Bei Fragen zur Kosteninformation sprechen Sie bitte Ihren Berater an.



Kosteninformation für ein beispielhaftes Geschäft in einem nicht verbriefen, nicht börsengehandeltem derivativen Finanzinstrument (OTC-Derivat)

Die vorliegende Kosteninformation gibt einen Überblick über die mit dem Abschluss des Geschäftes verbundenen Kosten sowie Folgekosten. Sie basiert auf verschiedenen Annahmen und Schätzungen. Bitte beachten Sie unbedingt auch die wichtigen Erläuterungen im Abschnitt IV.

I. Basisdaten der Kosteninformation

Finanzprodukt..... Swaption (Payer-Swaption; Kunde kauft Option auf Payer-Swap - Kunde zahlt fest, positiver Floor)
 Art des Geschäfts / Ausführungsplatz OTC-Derivat / ausserbörslich
 Laufzeit / Währung bzw. Währungspaar 10 Jahre / EUR
 Nominal bzw. Bezugsgröße 1.000.000,00 EUR


II. Aufstellung der Kostenpositionen

Einstiegskosten		19.000,00 EUR	1,90%
■ Produktkosten.....	A	5.000,00 EUR	0,50%
■ Dienstleistungskosten.....	B	14.000,00 EUR	1,40%
Laufende Kosten während der Laufzeit pro Jahr		0,00 EUR	0,00%
■ keine		0,00 EUR	0,00%
Ausstiegskosten			
bei Endfälligkeit des Geschäftes		0,00 EUR	0,00%
■ keine		0,00 EUR	0,00%
im Falle einer vorzeitigen Auflösung		19.000,00 EUR	1,90%
■ Produktkosten.....	A	5.000,00 EUR	0,50%
■ Dienstleistungskosten.....	B	14.000,00 EUR	1,40%

Ein solches Geschäft kann häufig während der Laufzeit nur durch Vereinbarung beider Parteien aufgelöst werden.

III. Gesamtkosten und Auswirkung der Kosten auf die Rendite

Bei Abschluss des Geschäftes entstehen geschätzte Gesamtkosten in Höhe von 19.000,00 EUR bzw. 1,90% (davon Dienstleistungskosten: 14.000,00 EUR bzw. 1,40% und Produktkosten: 5.000,00 EUR bzw. 0,50%), die am Anfang der Laufzeit des Geschäftes anfallen und sich wie dargestellt auf die Rendite auswirken. Dieser Betrag ist häufig nicht gesondert zu zahlen, sondern in die Konditionen des Geschäftes eingerechnet und reduziert daher den Marktwert des Finanzinstruments entsprechend.



* Ein solches Geschäft kann häufig während der Laufzeit nur durch Vereinbarung beider Parteien aufgelöst werden.

- A** Produktkosten, siehe dazu Erläuterungen im Abschnitt IV
- B** Dienstleistungskosten, siehe dazu Erläuterungen im Abschnitt IV

IV. Erläuterungen zur Kosteninformation

Die vorliegende Kosteninformation gibt einen Überblick über die mit dem Abschluss des Geschäfts verbundenen Kosten sowie Folgekosten. Bei der obigen Darstellung handelt es sich um Kosten, die für die genannte Vertragsausgestaltung gelten können. Je nach individueller Vertragsausgestaltung, können die tatsächlichen Kosten abweichen. Die tatsächlichen Kosten hängen von der Kursentwicklung, der kundenindividuellen Laufzeit und Vertragsausgestaltung ab. Eventuell anfallende personenbezogene Steuern wie z.B. Kapitalertrags- oder Quellensteuer werden in dieser Kosteninformation nicht berücksichtigt.

zu I. Basisdaten der Kosteninformation

Die Kosteninformation wurde auf Basis der im Abschnitt I ausgewiesenen Daten beispielhaft berechnet. Die Kosteninformation erfolgt unabhängig davon, ob ein Geschäftsabschluss erfolgt oder nicht.

zu II. Aufstellung der Kostenpositionen

Dieser Abschnitt zeigt eine detaillierte Aufstellung der Kostenpositionen aufgeteilt nach Einstiegskosten, laufenden Kosten während der Laufzeit sowie etwaige Ausstiegskosten. Die Ein- und Ausstiegskosten stellen einmalige Kosten dar, die laufenden Kosten fallen während der Laufzeit an und werden auf Jahresbasis ausgewiesen. Die Kostenpositionen inkl. der Prozentangaben sind auf Basis des beispielhaften Nominalbetrags berechnet worden. Tatsächlich entstehende Kosten sind von der individuellen Vertragsausgestaltung sowie den gültigen Marktbedingungen zum Zeitpunkt des Vertragsschlusses abhängig. Das Geschäft kann während der Laufzeit nur durch Vereinbarung beider Parteien aufgelöst werden. Eine solche vorzeitige Auflösung kann je nach Marktentwicklung des Geschäfts davon abhängig gemacht werden, dass der Kunde einen Auflösungspreis zahlt. Dieser bemisst sich nicht allein an dem aufgrund von Marktdaten und/oder marktüblichen Preisbildungsmodellen berechneten theoretischen Wert des Geschäfts im Auflösungszeitpunkt, sondern wird von der Deutsche Bank AG mittels interner Berechnungsmethoden ermittelt und kann darüber hinaus eine weitere Marge als Gegenleistung für die vorzeitige Auflösung enthalten. Annahmen zu den Kosten für eine vorzeitige Auflösung wurden daher anhand der Einstiegskosten getroffen. Laufende Kosten während der Laufzeit fallen für dieses Geschäft keine an.

Jeder Kostenposition wurde ein Kennzeichen zugeordnet, welches auf nachfolgende Zusatzinformationen zur Kostenart und den Zahlungsbedingungen verweist:

- A** Produktkosten: Estandskosten der Bank . Die Produktkosten beinhalten die Kosten für die Herstellung des Finanzinstruments, z.B. Hedging- und Strukturierungskosten, inkl. der Handelsmarge der Bank.
- B** Dienstleistungskosten: Kosten für die Wertpapierdienstleistungen und –Nebendienstleistungen, inkl. der Vertriebsmarge der Bank

Für OTC-Derivate fallen die Produkt- und Dienstleistungskosten häufig nicht zusätzlich an, sondern sind in den Konditionen des Geschäfts bereits enthalten.

zu III. Auswirkung der Kosten auf die Rendite

Die voraussichtlichen Gesamtkosten wurden auf Basis der unter Abschnitt II aufgeführten Kostenpositionen sowie der Laufzeit des Geschäftes berechnet. Die Grafik zeigt die Verteilung der Kosten während der Laufzeit des Geschäftes. Die Darstellung erfolgt jährlich beginnend mit dem Einstiegszeitpunkt. Die Kosten werden als prozentuale Größe bezogen auf den Nominalbetrag gemäß den Angaben aus Abschnitt II dargestellt. Im ersten Jahr der Laufzeit des Geschäftes sind die Einstiegskosten sowie die laufenden Kosten des ersten Jahres berücksichtigt. Die Folgejahre enthalten jeweils die laufenden Kosten. Im letzten Jahr sind die anteiligen laufenden Kosten sowie die Ausstiegskosten bei Endfälligkeit berücksichtigt. Jede Säule differenziert nach Produkt- und Dienstleistungskosten.

Die Angaben in dieser Kosteninformation können von den Kostenangaben in den Verkaufsunterlagen (insbesondere Verkaufsprospekt, wesentliche Anlegerinformationen und Basisinformationsblatt) abweichen. Ursächlich hierfür kann zum einen sein, dass in dieser Kosteninformation auch Dienstleistungskosten (z.B. laufende Vertriebsvergütungen, Entgelte für Depotführung, etc.) zusätzlich berücksichtigt werden. Darüber hinaus bestehen aufgrund der Umsetzung der Richtlinie 2014/65/EU („MiFID 2-Richtlinie“) ab dem 3. Januar 2018 auch bezüglich des Ausweises der auf Produktebene anfallenden Kosten neue und weiterreichende Vorgaben. Dementsprechend können die in dieser Kosteninformation wiedergegebenen Produktkosten aufgrund der unterschiedlichen Methodik für den Ausweis der Kosten von den Verkaufsunterlagen abweichen.

Bei Fragen zur Kosteninformation sprechen Sie bitte Ihren Berater an.



Kosteninformation für ein beispielhaftes Geschäft in einem nicht verbriefen, nicht börsengehandeltem derivativen Finanzinstrument (OTC-Derivat)

Die vorliegende Kosteninformation gibt einen Überblick über die mit dem Abschluss des Geschäftes verbundenen Kosten sowie Folgekosten. Sie basiert auf verschiedenen Annahmen und Schätzungen. Bitte beachten Sie unbedingt auch die wichtigen Erläuterungen im Abschnitt IV.

I. Basisdaten der Kosteninformation

Finanzprodukt.... Swaption mit Barausgleich (Payer-Swaption mit Cash Settlement; Kunde kauft Option auf Payer-Swap - Kunde zahlt fest)
 Art des Geschäfts / Ausführungsplatz OTC-Derivat / ausserbörslich
 Laufzeit / Währung bzw. Währungspaar 5 Jahre / EUR
 Nominal bzw. Bezugsgröße 1.000.000,00 EUR


II. Aufstellung der Kostenpositionen

Einstiegskosten		9.500,00 EUR	0,95%
■ Produktkosten..... A		2.500,00 EUR	0,25%
■ Dienstleistungskosten..... B		7.000,00 EUR	0,70%
Laufende Kosten während der Laufzeit pro Jahr		0,00 EUR	0,00%
■ keine		0,00 EUR	0,00%
Ausstiegskosten			
bei Endfälligkeit des Geschäftes		0,00 EUR	0,00%
■ keine		0,00 EUR	0,00%
im Falle einer vorzeitigen Auflösung		9.500,00 EUR	0,95%
■ Produktkosten..... A		2.500,00 EUR	0,25%
■ Dienstleistungskosten..... B		7.000,00 EUR	0,70%

Ein solches Geschäft kann häufig während der Laufzeit nur durch Vereinbarung beider Parteien aufgelöst werden.

III. Gesamtkosten und Auswirkung der Kosten auf die Rendite

Bei Abschluss des Geschäftes entstehen geschätzte Gesamtkosten in Höhe von 9.500,00 EUR bzw. 0,95% (davon Dienstleistungskosten: 7.000,00 EUR bzw. 0,70% und Produktkosten: 2.500,00 EUR bzw. 0,25%), die am Anfang der Laufzeit des Geschäftes anfallen und sich wie dargestellt auf die Rendite auswirken. Dieser Betrag ist häufig nicht gesondert zu zahlen, sondern in die Konditionen des Geschäftes eingerechnet und reduziert daher den Marktwert des Finanzinstruments entsprechend.



* Ein solches Geschäft kann häufig während der Laufzeit nur durch Vereinbarung beider Parteien aufgelöst werden.

- A** Produktkosten, siehe dazu Erläuterungen im Abschnitt IV
- B** Dienstleistungskosten, siehe dazu Erläuterungen im Abschnitt IV

IV. Erläuterungen zur Kosteninformation

Die vorliegende Kosteninformation gibt einen Überblick über die mit dem Abschluss des Geschäfts verbundenen Kosten sowie Folgekosten. Bei der obigen Darstellung handelt es sich um Kosten, die für die genannte Vertragsausgestaltung gelten können. Je nach individueller Vertragsausgestaltung, können die tatsächlichen Kosten abweichen. Die tatsächlichen Kosten hängen von der Kursentwicklung, der kundenindividuellen Laufzeit und Vertragsausgestaltung ab. Eventuell anfallende personenbezogene Steuern wie z.B. Kapitalertrags- oder Quellensteuer werden in dieser Kosteninformation nicht berücksichtigt.

zu I. Basisdaten der Kosteninformation

Die Kosteninformation wurde auf Basis der im Abschnitt I ausgewiesenen Daten beispielhaft berechnet. Die Kosteninformation erfolgt unabhängig davon, ob ein Geschäftsabschluss erfolgt oder nicht.

zu II. Aufstellung der Kostenpositionen

Dieser Abschnitt zeigt eine detaillierte Aufstellung der Kostenpositionen aufgeteilt nach Einstiegskosten, laufenden Kosten während der Laufzeit sowie etwaige Ausstiegskosten. Die Ein- und Ausstiegskosten stellen einmalige Kosten dar, die laufenden Kosten fallen während der Laufzeit an und werden auf Jahresbasis ausgewiesen. Die Kostenpositionen inkl. der Prozentangaben sind auf Basis des beispielhaften Nominalbetrags berechnet worden. Tatsächlich entstehende Kosten sind von der individuellen Vertragsausgestaltung sowie den gültigen Marktbedingungen zum Zeitpunkt des Vertragsschlusses abhängig. Das Geschäft kann während der Laufzeit nur durch Vereinbarung beider Parteien aufgelöst werden. Eine solche vorzeitige Auflösung kann je nach Marktentwicklung des Geschäfts davon abhängig gemacht werden, dass der Kunde einen Auflösungspreis zahlt. Dieser bemisst sich nicht allein an dem aufgrund von Marktdaten und/oder marktüblichen Preisbildungsmodellen berechneten theoretischen Wert des Geschäfts im Auflösungszeitpunkt, sondern wird von der Deutsche Bank AG mittels interner Berechnungsmethoden ermittelt und kann darüber hinaus eine weitere Marge als Gegenleistung für die vorzeitige Auflösung enthalten. Annahmen zu den Kosten für eine vorzeitige Auflösung wurden daher anhand der Einstiegskosten getroffen. Laufende Kosten während der Laufzeit fallen für dieses Geschäft keine an.

Jeder Kostenposition wurde ein Kennzeichen zugeordnet, welches auf nachfolgende Zusatzinformationen zur Kostenart und den Zahlungsbedingungen verweist:

- A** Produktkosten: Estandskosten der Bank . Die Produktkosten beinhalten die Kosten für die Herstellung des Finanzinstruments, z.B. Hedging- und Strukturierungskosten, inkl. der Handelsmarge der Bank.
- B** Dienstleistungskosten: Kosten für die Wertpapierdienstleistungen und –Nebendienstleistungen, inkl. der Vertriebsmarge der Bank

Für OTC-Derivate fallen die Produkt- und Dienstleistungskosten häufig nicht zusätzlich an, sondern sind in den Konditionen des Geschäfts bereits enthalten.

zu III. Auswirkung der Kosten auf die Rendite

Die voraussichtlichen Gesamtkosten wurden auf Basis der unter Abschnitt II aufgeführten Kostenpositionen sowie der Laufzeit des Geschäftes berechnet. Die Grafik zeigt die Verteilung der Kosten während der Laufzeit des Geschäftes. Die Darstellung erfolgt jährlich beginnend mit dem Einstiegszeitpunkt. Die Kosten werden als prozentuale Größe bezogen auf den Nominalbetrag gemäß den Angaben aus Abschnitt II dargestellt. Im ersten Jahr der Laufzeit des Geschäftes sind die Einstiegskosten sowie die laufenden Kosten des ersten Jahres berücksichtigt. Die Folgejahre enthalten jeweils die laufenden Kosten. Im letzten Jahr sind die anteiligen laufenden Kosten sowie die Ausstiegskosten bei Endfälligkeit berücksichtigt. Jede Säule differenziert nach Produkt- und Dienstleistungskosten.

Die Angaben in dieser Kosteninformation können von den Kostenangaben in den Verkaufsunterlagen (insbesondere Verkaufsprospekt, wesentliche Anlegerinformationen und Basisinformationsblatt) abweichen. Ursächlich hierfür kann zum einen sein, dass in dieser Kosteninformation auch Dienstleistungskosten (z.B. laufende Vertriebsvergütungen, Entgelte für Depotführung, etc.) zusätzlich berücksichtigt werden. Darüber hinaus bestehen aufgrund der Umsetzung der Richtlinie 2014/65/EU („MiFID 2-Richtlinie“) ab dem 3. Januar 2018 auch bezüglich des Ausweises der auf Produktebene anfallenden Kosten neue und weiterreichende Vorgaben. Dementsprechend können die in dieser Kosteninformation wiedergegebenen Produktkosten aufgrund der unterschiedlichen Methodik für den Ausweis der Kosten von den Verkaufsunterlagen abweichen.

Bei Fragen zur Kosteninformation sprechen Sie bitte Ihren Berater an.



Kosteninformation für ein beispielhaftes Geschäft in einem nicht verbrieften, nicht börsengehandeltem derivativen Finanzinstrument (OTC-Derivat)

Die vorliegende Kosteninformation gibt einen Überblick über die mit dem Abschluss des Geschäftes verbundenen Kosten sowie Folgekosten. Sie basiert auf verschiedenen Annahmen und Schätzungen. Bitte beachten Sie unbedingt auch die wichtigen Erläuterungen im Abschnitt IV.

I. Basisdaten der Kosteninformation

Finanzprodukt.... Swaption mit Barausgleich (Payer-Swaption mit Cash Settlement; Kunde kauft Option auf Payer-Swap - Kunde zahlt fest)
 Art des Geschäfts / Ausführungsplatz OTC-Derivat / ausserbörslich
 Laufzeit / Währung bzw. Währungspaar 10 Jahre / EUR
 Nominal bzw. Bezugsgröße 1.000.000,00 EUR


II. Aufstellung der Kostenpositionen

Einstiegskosten		19.000,00 EUR	1,90%
■ Produktkosten.....	A	5.000,00 EUR	0,50%
■ Dienstleistungskosten.....	B	14.000,00 EUR	1,40%
Laufende Kosten während der Laufzeit pro Jahr		0,00 EUR	0,00%
■ keine		0,00 EUR	0,00%
Ausstiegskosten			
bei Endfälligkeit des Geschäftes		0,00 EUR	0,00%
■ keine		0,00 EUR	0,00%
im Falle einer vorzeitigen Auflösung		19.000,00 EUR	1,90%
■ Produktkosten.....	A	5.000,00 EUR	0,50%
■ Dienstleistungskosten.....	B	14.000,00 EUR	1,40%

Ein solches Geschäft kann häufig während der Laufzeit nur durch Vereinbarung beider Parteien aufgelöst werden.

III. Gesamtkosten und Auswirkung der Kosten auf die Rendite

Bei Abschluss des Geschäftes entstehen geschätzte Gesamtkosten in Höhe von 19.000,00 EUR bzw. 1,90% (davon Dienstleistungskosten: 14.000,00 EUR bzw. 1,40% und Produktkosten: 5.000,00 EUR bzw. 0,50%), die am Anfang der Laufzeit des Geschäftes anfallen und sich wie dargestellt auf die Rendite auswirken. Dieser Betrag ist häufig nicht gesondert zu zahlen, sondern in die Konditionen des Geschäftes eingerechnet und reduziert daher den Marktwert des Finanzinstruments entsprechend.



* Ein solches Geschäft kann häufig während der Laufzeit nur durch Vereinbarung beider Parteien aufgelöst werden.

- A** Produktkosten, siehe dazu Erläuterungen im Abschnitt IV
- B** Dienstleistungskosten, siehe dazu Erläuterungen im Abschnitt IV

IV. Erläuterungen zur Kosteninformation

Die vorliegende Kosteninformation gibt einen Überblick über die mit dem Abschluss des Geschäfts verbundenen Kosten sowie Folgekosten. Bei der obigen Darstellung handelt es sich um Kosten, die für die genannte Vertragsausgestaltung gelten können. Je nach individueller Vertragsausgestaltung, können die tatsächlichen Kosten abweichen. Die tatsächlichen Kosten hängen von der Kursentwicklung, der kundenindividuellen Laufzeit und Vertragsausgestaltung ab. Eventuell anfallende personenbezogene Steuern wie z.B. Kapitalertrags- oder Quellensteuer werden in dieser Kosteninformation nicht berücksichtigt.

zu I. Basisdaten der Kosteninformation

Die Kosteninformation wurde auf Basis der im Abschnitt I ausgewiesenen Daten beispielhaft berechnet. Die Kosteninformation erfolgt unabhängig davon, ob ein Geschäftsabschluss erfolgt oder nicht.

zu II. Aufstellung der Kostenpositionen

Dieser Abschnitt zeigt eine detaillierte Aufstellung der Kostenpositionen aufgeteilt nach Einstiegskosten, laufenden Kosten während der Laufzeit sowie etwaige Ausstiegskosten. Die Ein- und Ausstiegskosten stellen einmalige Kosten dar, die laufenden Kosten fallen während der Laufzeit an und werden auf Jahresbasis ausgewiesen. Die Kostenpositionen inkl. der Prozentangaben sind auf Basis des beispielhaften Nominalbetrags berechnet worden. Tatsächlich entstehende Kosten sind von der individuellen Vertragsausgestaltung sowie den gültigen Marktbedingungen zum Zeitpunkt des Vertragsschlusses abhängig. Das Geschäft kann während der Laufzeit nur durch Vereinbarung beider Parteien aufgelöst werden. Eine solche vorzeitige Auflösung kann je nach Marktentwicklung des Geschäfts davon abhängig gemacht werden, dass der Kunde einen Auflösungspreis zahlt. Dieser bemisst sich nicht allein an dem aufgrund von Marktdaten und/oder marktüblichen Preisbildungsmodellen berechneten theoretischen Wert des Geschäfts im Auflösungszeitpunkt, sondern wird von der Deutsche Bank AG mittels interner Berechnungsmethoden ermittelt und kann darüber hinaus eine weitere Marge als Gegenleistung für die vorzeitige Auflösung enthalten. Annahmen zu den Kosten für eine vorzeitige Auflösung wurden daher anhand der Einstiegskosten getroffen. Laufende Kosten während der Laufzeit fallen für dieses Geschäft keine an.

Jeder Kostenposition wurde ein Kennzeichen zugeordnet, welches auf nachfolgende Zusatzinformationen zur Kostenart und den Zahlungsbedingungen verweist:

- A** Produktkosten: Estandskosten der Bank . Die Produktkosten beinhalten die Kosten für die Herstellung des Finanzinstruments, z.B. Hedging- und Strukturierungskosten, inkl. der Handelsmarge der Bank.
- B** Dienstleistungskosten: Kosten für die Wertpapierdienstleistungen und –Nebendienstleistungen, inkl. der Vertriebsmarge der Bank

Für OTC-Derivate fallen die Produkt- und Dienstleistungskosten häufig nicht zusätzlich an, sondern sind in den Konditionen des Geschäfts bereits enthalten.

zu III. Auswirkung der Kosten auf die Rendite

Die voraussichtlichen Gesamtkosten wurden auf Basis der unter Abschnitt II aufgeführten Kostenpositionen sowie der Laufzeit des Geschäftes berechnet. Die Grafik zeigt die Verteilung der Kosten während der Laufzeit des Geschäftes. Die Darstellung erfolgt jährlich beginnend mit dem Einstiegszeitpunkt. Die Kosten werden als prozentuale Größe bezogen auf den Nominalbetrag gemäß den Angaben aus Abschnitt II dargestellt. Im ersten Jahr der Laufzeit des Geschäftes sind die Einstiegskosten sowie die laufenden Kosten des ersten Jahres berücksichtigt. Die Folgejahre enthalten jeweils die laufenden Kosten. Im letzten Jahr sind die anteiligen laufenden Kosten sowie die Ausstiegskosten bei Endfälligkeit berücksichtigt. Jede Säule differenziert nach Produkt- und Dienstleistungskosten.

Die Angaben in dieser Kosteninformation können von den Kostenangaben in den Verkaufsunterlagen (insbesondere Verkaufsprospekt, wesentliche Anlegerinformationen und Basisinformationsblatt) abweichen. Ursächlich hierfür kann zum einen sein, dass in dieser Kosteninformation auch Dienstleistungskosten (z.B. laufende Vertriebsvergütungen, Entgelte für Depotführung, etc.) zusätzlich berücksichtigt werden. Darüber hinaus bestehen aufgrund der Umsetzung der Richtlinie 2014/65/EU („MiFID 2-Richtlinie“) ab dem 3. Januar 2018 auch bezüglich des Ausweises der auf Produktebene anfallenden Kosten neue und weiterreichende Vorgaben. Dementsprechend können die in dieser Kosteninformation wiedergegebenen Produktkosten aufgrund der unterschiedlichen Methodik für den Ausweis der Kosten von den Verkaufsunterlagen abweichen.

Bei Fragen zur Kosteninformation sprechen Sie bitte Ihren Berater an.



Kosteninformation für ein beispielhaftes Geschäft in einem nicht verbrieften, nicht börsengehandeltem derivativen Finanzinstrument (OTC-Derivat)

Die vorliegende Kosteninformation gibt einen Überblick über die mit dem Abschluss des Geschäftes verbundenen Kosten sowie Folgekosten. Sie basiert auf verschiedenen Annahmen und Schätzungen. Bitte beachten Sie unbedingt auch die wichtigen Erläuterungen im Abschnitt IV.

I. Basisdaten der Kosteninformation

Finanzprodukt..... Swaption (Payer-Swaption; Kunde kauft Option auf Payer-Swap - Kunde zahlt fest, annualisierte Prämie)
 Art des Geschäfts / Ausführungsplatz OTC-Derivat / ausserbörslich
 Laufzeit / Währung bzw. Währungspaar 5 Jahre / EUR
 Nominal bzw. Bezugsgröße 1.000.000,00 EUR


II. Aufstellung der Kostenpositionen

Einstiegskosten		9.500,00 EUR	0,95%
■ Produktkosten.....	A	2.500,00 EUR	0,25%
■ Dienstleistungskosten.....	B	7.000,00 EUR	0,70%
Laufende Kosten während der Laufzeit pro Jahr		0,00 EUR	0,00%
■ keine		0,00 EUR	0,00%
Ausstiegskosten			
bei Endfälligkeit des Geschäftes		0,00 EUR	0,00%
■ keine		0,00 EUR	0,00%
im Falle einer vorzeitigen Auflösung		9.500,00 EUR	0,95%
■ Produktkosten.....	A	2.500,00 EUR	0,25%
■ Dienstleistungskosten.....	B	7.000,00 EUR	0,70%

Ein solches Geschäft kann häufig während der Laufzeit nur durch Vereinbarung beider Parteien aufgelöst werden.

III. Gesamtkosten und Auswirkung der Kosten auf die Rendite

Bei Abschluss des Geschäftes entstehen geschätzte Gesamtkosten in Höhe von 9.500,00 EUR bzw. 0,95% (davon Dienstleistungskosten: 7.000,00 EUR bzw. 0,70% und Produktkosten: 2.500,00 EUR bzw. 0,25%), die am Anfang der Laufzeit des Geschäftes anfallen und sich wie dargestellt auf die Rendite auswirken. Dieser Betrag ist häufig nicht gesondert zu zahlen, sondern in die Konditionen des Geschäftes eingerechnet und reduziert daher den Marktwert des Finanzinstruments entsprechend.



* Ein solches Geschäft kann häufig während der Laufzeit nur durch Vereinbarung beider Parteien aufgelöst werden.

- A** Produktkosten, siehe dazu Erläuterungen im Abschnitt IV
- B** Dienstleistungskosten, siehe dazu Erläuterungen im Abschnitt IV

IV. Erläuterungen zur Kosteninformation

Die vorliegende Kosteninformation gibt einen Überblick über die mit dem Abschluss des Geschäfts verbundenen Kosten sowie Folgekosten. Bei der obigen Darstellung handelt es sich um Kosten, die für die genannte Vertragsausgestaltung gelten können. Je nach individueller Vertragsausgestaltung, können die tatsächlichen Kosten abweichen. Die tatsächlichen Kosten hängen von der Kursentwicklung, der kundenindividuellen Laufzeit und Vertragsausgestaltung ab. Eventuell anfallende personenbezogene Steuern wie z.B. Kapitalertrags- oder Quellensteuer werden in dieser Kosteninformation nicht berücksichtigt.

zu I. Basisdaten der Kosteninformation

Die Kosteninformation wurde auf Basis der im Abschnitt I ausgewiesenen Daten beispielhaft berechnet. Die Kosteninformation erfolgt unabhängig davon, ob ein Geschäftsabschluss erfolgt oder nicht.

zu II. Aufstellung der Kostenpositionen

Dieser Abschnitt zeigt eine detaillierte Aufstellung der Kostenpositionen aufgeteilt nach Einstiegskosten, laufenden Kosten während der Laufzeit sowie etwaige Ausstiegskosten. Die Ein- und Ausstiegskosten stellen einmalige Kosten dar, die laufenden Kosten fallen während der Laufzeit an und werden auf Jahresbasis ausgewiesen. Die Kostenpositionen inkl. der Prozentangaben sind auf Basis des beispielhaften Nominalbetrags berechnet worden. Tatsächlich entstehende Kosten sind von der individuellen Vertragsausgestaltung sowie den gültigen Marktbedingungen zum Zeitpunkt des Vertragsschlusses abhängig. Das Geschäft kann während der Laufzeit nur durch Vereinbarung beider Parteien aufgelöst werden. Eine solche vorzeitige Auflösung kann je nach Marktentwicklung des Geschäfts davon abhängig gemacht werden, dass der Kunde einen Auflösungspreis zahlt. Dieser bemisst sich nicht allein an dem aufgrund von Marktdaten und/oder marktüblichen Preisbildungsmodellen berechneten theoretischen Wert des Geschäfts im Auflösungszeitpunkt, sondern wird von der Deutsche Bank AG mittels interner Berechnungsmethoden ermittelt und kann darüber hinaus eine weitere Marge als Gegenleistung für die vorzeitige Auflösung enthalten. Annahmen zu den Kosten für eine vorzeitige Auflösung wurden daher anhand der Einstiegskosten getroffen. Laufende Kosten während der Laufzeit fallen für dieses Geschäft keine an.

Jeder Kostenposition wurde ein Kennzeichen zugeordnet, welches auf nachfolgende Zusatzinformationen zur Kostenart und den Zahlungsbedingungen verweist:

- A** Produktkosten: Estandskosten der Bank . Die Produktkosten beinhalten die Kosten für die Herstellung des Finanzinstruments, z.B. Hedging- und Strukturierungskosten, inkl. der Handelsmarge der Bank.
- B** Dienstleistungskosten: Kosten für die Wertpapierdienstleistungen und –Nebendienstleistungen, inkl. der Vertriebsmarge der Bank

Für OTC-Derivate fallen die Produkt- und Dienstleistungskosten häufig nicht zusätzlich an, sondern sind in den Konditionen des Geschäfts bereits enthalten.

zu III. Auswirkung der Kosten auf die Rendite

Die voraussichtlichen Gesamtkosten wurden auf Basis der unter Abschnitt II aufgeführten Kostenpositionen sowie der Laufzeit des Geschäftes berechnet. Die Grafik zeigt die Verteilung der Kosten während der Laufzeit des Geschäftes. Die Darstellung erfolgt jährlich beginnend mit dem Einstiegszeitpunkt. Die Kosten werden als prozentuale Größe bezogen auf den Nominalbetrag gemäß den Angaben aus Abschnitt II dargestellt. Im ersten Jahr der Laufzeit des Geschäftes sind die Einstiegskosten sowie die laufenden Kosten des ersten Jahres berücksichtigt. Die Folgejahre enthalten jeweils die laufenden Kosten. Im letzten Jahr sind die anteiligen laufenden Kosten sowie die Ausstiegskosten bei Endfälligkeit berücksichtigt. Jede Säule differenziert nach Produkt- und Dienstleistungskosten.

Die Angaben in dieser Kosteninformation können von den Kostenangaben in den Verkaufsunterlagen (insbesondere Verkaufsprospekt, wesentliche Anlegerinformationen und Basisinformationsblatt) abweichen. Ursächlich hierfür kann zum einen sein, dass in dieser Kosteninformation auch Dienstleistungskosten (z.B. laufende Vertriebsvergütungen, Entgelte für Depotführung, etc.) zusätzlich berücksichtigt werden. Darüber hinaus bestehen aufgrund der Umsetzung der Richtlinie 2014/65/EU („MiFID 2-Richtlinie“) ab dem 3. Januar 2018 auch bezüglich des Ausweises der auf Produktebene anfallenden Kosten neue und weiterreichende Vorgaben. Dementsprechend können die in dieser Kosteninformation wiedergegebenen Produktkosten aufgrund der unterschiedlichen Methodik für den Ausweis der Kosten von den Verkaufsunterlagen abweichen.

Bei Fragen zur Kosteninformation sprechen Sie bitte Ihren Berater an.



Kosteninformation für ein beispielhaftes Geschäft in einem nicht verbrieften, nicht börsengehandeltem derivativen Finanzinstrument (OTC-Derivat)

Die vorliegende Kosteninformation gibt einen Überblick über die mit dem Abschluss des Geschäftes verbundenen Kosten sowie Folgekosten. Sie basiert auf verschiedenen Annahmen und Schätzungen. Bitte beachten Sie unbedingt auch die wichtigen Erläuterungen im Abschnitt IV.

I. Basisdaten der Kosteninformation

Finanzprodukt..... Swaption (Payer-Swaption; Kunde kauft Option auf Payer-Swap - Kunde zahlt fest, annualisierte Prämie)
 Art des Geschäfts / Ausführungsplatz OTC-Derivat / ausserbörslich
 Laufzeit / Währung bzw. Währungspaar 10 Jahre / EUR
 Nominal bzw. Bezugsgröße 1.000.000,00 EUR


II. Aufstellung der Kostenpositionen

Einstiegskosten		19.000,00 EUR	1,90%
■ Produktkosten.....	A	5.000,00 EUR	0,50%
■ Dienstleistungskosten.....	B	14.000,00 EUR	1,40%
Laufende Kosten während der Laufzeit pro Jahr		0,00 EUR	0,00%
■ keine		0,00 EUR	0,00%
Ausstiegskosten			
bei Endfälligkeit des Geschäftes		0,00 EUR	0,00%
■ keine		0,00 EUR	0,00%
im Falle einer vorzeitigen Auflösung		19.000,00 EUR	1,90%
■ Produktkosten.....	A	5.000,00 EUR	0,50%
■ Dienstleistungskosten.....	B	14.000,00 EUR	1,40%

Ein solches Geschäft kann häufig während der Laufzeit nur durch Vereinbarung beider Parteien aufgelöst werden.

III. Gesamtkosten und Auswirkung der Kosten auf die Rendite

Bei Abschluss des Geschäftes entstehen geschätzte Gesamtkosten in Höhe von 19.000,00 EUR bzw. 1,90% (davon Dienstleistungskosten: 14.000,00 EUR bzw. 1,40% und Produktkosten: 5.000,00 EUR bzw. 0,50%), die am Anfang der Laufzeit des Geschäftes anfallen und sich wie dargestellt auf die Rendite auswirken. Dieser Betrag ist häufig nicht gesondert zu zahlen, sondern in die Konditionen des Geschäftes eingerechnet und reduziert daher den Marktwert des Finanzinstruments entsprechend.



* Ein solches Geschäft kann häufig während der Laufzeit nur durch Vereinbarung beider Parteien aufgelöst werden.

- A** Produktkosten, siehe dazu Erläuterungen im Abschnitt IV
- B** Dienstleistungskosten, siehe dazu Erläuterungen im Abschnitt IV

IV. Erläuterungen zur Kosteninformation

Die vorliegende Kosteninformation gibt einen Überblick über die mit dem Abschluss des Geschäfts verbundenen Kosten sowie Folgekosten. Bei der obigen Darstellung handelt es sich um Kosten, die für die genannte Vertragsausgestaltung gelten können. Je nach individueller Vertragsausgestaltung, können die tatsächlichen Kosten abweichen. Die tatsächlichen Kosten hängen von der Kursentwicklung, der kundenindividuellen Laufzeit und Vertragsausgestaltung ab. Eventuell anfallende personenbezogene Steuern wie z.B. Kapitalertrags- oder Quellensteuer werden in dieser Kosteninformation nicht berücksichtigt.

zu I. Basisdaten der Kosteninformation

Die Kosteninformation wurde auf Basis der im Abschnitt I ausgewiesenen Daten beispielhaft berechnet. Die Kosteninformation erfolgt unabhängig davon, ob ein Geschäftsabschluss erfolgt oder nicht.

zu II. Aufstellung der Kostenpositionen

Dieser Abschnitt zeigt eine detaillierte Aufstellung der Kostenpositionen aufgeteilt nach Einstiegskosten, laufenden Kosten während der Laufzeit sowie etwaige Ausstiegskosten. Die Ein- und Ausstiegskosten stellen einmalige Kosten dar, die laufenden Kosten fallen während der Laufzeit an und werden auf Jahresbasis ausgewiesen. Die Kostenpositionen inkl. der Prozentangaben sind auf Basis des beispielhaften Nominalbetrags berechnet worden. Tatsächlich entstehende Kosten sind von der individuellen Vertragsausgestaltung sowie den gültigen Marktbedingungen zum Zeitpunkt des Vertragsschlusses abhängig. Das Geschäft kann während der Laufzeit nur durch Vereinbarung beider Parteien aufgelöst werden. Eine solche vorzeitige Auflösung kann je nach Marktentwicklung des Geschäfts davon abhängig gemacht werden, dass der Kunde einen Auflösungspreis zahlt. Dieser bemisst sich nicht allein an dem aufgrund von Marktdaten und/oder marktüblichen Preisbildungsmodellen berechneten theoretischen Wert des Geschäfts im Auflösungszeitpunkt, sondern wird von der Deutsche Bank AG mittels interner Berechnungsmethoden ermittelt und kann darüber hinaus eine weitere Marge als Gegenleistung für die vorzeitige Auflösung enthalten. Annahmen zu den Kosten für eine vorzeitige Auflösung wurden daher anhand der Einstiegskosten getroffen. Laufende Kosten während der Laufzeit fallen für dieses Geschäft keine an.

Jeder Kostenposition wurde ein Kennzeichen zugeordnet, welches auf nachfolgende Zusatzinformationen zur Kostenart und den Zahlungsbedingungen verweist:

- A** Produktkosten: Estandskosten der Bank . Die Produktkosten beinhalten die Kosten für die Herstellung des Finanzinstruments, z.B. Hedging- und Strukturierungskosten, inkl. der Handelsmarge der Bank.
- B** Dienstleistungskosten: Kosten für die Wertpapierdienstleistungen und –Nebendienstleistungen, inkl. der Vertriebsmarge der Bank

Für OTC-Derivate fallen die Produkt- und Dienstleistungskosten häufig nicht zusätzlich an, sondern sind in den Konditionen des Geschäfts bereits enthalten.

zu III. Auswirkung der Kosten auf die Rendite

Die voraussichtlichen Gesamtkosten wurden auf Basis der unter Abschnitt II aufgeführten Kostenpositionen sowie der Laufzeit des Geschäftes berechnet. Die Grafik zeigt die Verteilung der Kosten während der Laufzeit des Geschäftes. Die Darstellung erfolgt jährlich beginnend mit dem Einstiegszeitpunkt. Die Kosten werden als prozentuale Größe bezogen auf den Nominalbetrag gemäß den Angaben aus Abschnitt II dargestellt. Im ersten Jahr der Laufzeit des Geschäftes sind die Einstiegskosten sowie die laufenden Kosten des ersten Jahres berücksichtigt. Die Folgejahre enthalten jeweils die laufenden Kosten. Im letzten Jahr sind die anteiligen laufenden Kosten sowie die Ausstiegskosten bei Endfälligkeit berücksichtigt. Jede Säule differenziert nach Produkt- und Dienstleistungskosten.

Die Angaben in dieser Kosteninformation können von den Kostenangaben in den Verkaufsunterlagen (insbesondere Verkaufsprospekt, wesentliche Anlegerinformationen und Basisinformationsblatt) abweichen. Ursächlich hierfür kann zum einen sein, dass in dieser Kosteninformation auch Dienstleistungskosten (z.B. laufende Vertriebsvergütungen, Entgelte für Depotführung, etc.) zusätzlich berücksichtigt werden. Darüber hinaus bestehen aufgrund der Umsetzung der Richtlinie 2014/65/EU („MiFID 2-Richtlinie“) ab dem 3. Januar 2018 auch bezüglich des Ausweises der auf Produktebene anfallenden Kosten neue und weiterreichende Vorgaben. Dementsprechend können die in dieser Kosteninformation wiedergegebenen Produktkosten aufgrund der unterschiedlichen Methodik für den Ausweis der Kosten von den Verkaufsunterlagen abweichen.

Bei Fragen zur Kosteninformation sprechen Sie bitte Ihren Berater an.



Kosteninformation für ein beispielhaftes Geschäft in einem nicht verbriefen, nicht börsengehandeltem derivativen Finanzinstrument (OTC-Derivat)

Die vorliegende Kosteninformation gibt einen Überblick über die mit dem Abschluss des Geschäftes verbundenen Kosten sowie Folgekosten. Sie basiert auf verschiedenen Annahmen und Schätzungen. Bitte beachten Sie unbedingt auch die wichtigen Erläuterungen im Abschnitt IV.

I. Basisdaten der Kosteninformation

Finanzprodukt Swaption (Payer-Swaption; Kunde kauft Option auf Payer-Swap - Kunde zahlt fest, Floor bei 0%, annualisierte Prämie)
 Art des Geschäfts / Ausführungsplatz OTC-Derivat / ausserbörslich
 Laufzeit / Währung bzw. Währungspaar 5 Jahre / EUR
 Nominal bzw. Bezugsgröße 1.000.000,00 EUR


II. Aufstellung der Kostenpositionen

Einstiegskosten		9.500,00 EUR	0,95%
■ Produktkosten.....	A	2.500,00 EUR	0,25%
■ Dienstleistungskosten.....	B	7.000,00 EUR	0,70%
Laufende Kosten während der Laufzeit pro Jahr		0,00 EUR	0,00%
■ keine		0,00 EUR	0,00%
Ausstiegskosten			
bei Endfälligkeit des Geschäftes		0,00 EUR	0,00%
■ keine		0,00 EUR	0,00%
im Falle einer vorzeitigen Auflösung		9.500,00 EUR	0,95%
■ Produktkosten.....	A	2.500,00 EUR	0,25%
■ Dienstleistungskosten.....	B	7.000,00 EUR	0,70%

Ein solches Geschäft kann häufig während der Laufzeit nur durch Vereinbarung beider Parteien aufgelöst werden.

III. Gesamtkosten und Auswirkung der Kosten auf die Rendite

Bei Abschluss des Geschäftes entstehen geschätzte Gesamtkosten in Höhe von 9.500,00 EUR bzw. 0,95% (davon Dienstleistungskosten: 7.000,00 EUR bzw. 0,70% und Produktkosten: 2.500,00 EUR bzw. 0,25%), die am Anfang der Laufzeit des Geschäftes anfallen und sich wie dargestellt auf die Rendite auswirken. Dieser Betrag ist häufig nicht gesondert zu zahlen, sondern in die Konditionen des Geschäftes eingerechnet und reduziert daher den Marktwert des Finanzinstruments entsprechend.



* Ein solches Geschäft kann häufig während der Laufzeit nur durch Vereinbarung beider Parteien aufgelöst werden.

- A** Produktkosten, siehe dazu Erläuterungen im Abschnitt IV
- B** Dienstleistungskosten, siehe dazu Erläuterungen im Abschnitt IV

IV. Erläuterungen zur Kosteninformation

Die vorliegende Kosteninformation gibt einen Überblick über die mit dem Abschluss des Geschäfts verbundenen Kosten sowie Folgekosten. Bei der obigen Darstellung handelt es sich um Kosten, die für die genannte Vertragsausgestaltung gelten können. Je nach individueller Vertragsausgestaltung, können die tatsächlichen Kosten abweichen. Die tatsächlichen Kosten hängen von der Kursentwicklung, der kundenindividuellen Laufzeit und Vertragsausgestaltung ab. Eventuell anfallende personenbezogene Steuern wie z.B. Kapitalertrags- oder Quellensteuer werden in dieser Kosteninformation nicht berücksichtigt.

zu I. Basisdaten der Kosteninformation

Die Kosteninformation wurde auf Basis der im Abschnitt I ausgewiesenen Daten beispielhaft berechnet. Die Kosteninformation erfolgt unabhängig davon, ob ein Geschäftsabschluss erfolgt oder nicht.

zu II. Aufstellung der Kostenpositionen

Dieser Abschnitt zeigt eine detaillierte Aufstellung der Kostenpositionen aufgeteilt nach Einstiegskosten, laufenden Kosten während der Laufzeit sowie etwaige Ausstiegskosten. Die Ein- und Ausstiegskosten stellen einmalige Kosten dar, die laufenden Kosten fallen während der Laufzeit an und werden auf Jahresbasis ausgewiesen. Die Kostenpositionen inkl. der Prozentangaben sind auf Basis des beispielhaften Nominalbetrags berechnet worden. Tatsächlich entstehende Kosten sind von der individuellen Vertragsausgestaltung sowie den gültigen Marktbedingungen zum Zeitpunkt des Vertragsschlusses abhängig. Das Geschäft kann während der Laufzeit nur durch Vereinbarung beider Parteien aufgelöst werden. Eine solche vorzeitige Auflösung kann je nach Marktentwicklung des Geschäfts davon abhängig gemacht werden, dass der Kunde einen Auflösungspreis zahlt. Dieser bemisst sich nicht allein an dem aufgrund von Marktdaten und/oder marktüblichen Preisbildungsmodellen berechneten theoretischen Wert des Geschäfts im Auflösungszeitpunkt, sondern wird von der Deutsche Bank AG mittels interner Berechnungsmethoden ermittelt und kann darüber hinaus eine weitere Marge als Gegenleistung für die vorzeitige Auflösung enthalten. Annahmen zu den Kosten für eine vorzeitige Auflösung wurden daher anhand der Einstiegskosten getroffen. Laufende Kosten während der Laufzeit fallen für dieses Geschäft keine an.

Jeder Kostenposition wurde ein Kennzeichen zugeordnet, welches auf nachfolgende Zusatzinformationen zur Kostenart und den Zahlungsbedingungen verweist:

- A** Produktkosten: Estandskosten der Bank . Die Produktkosten beinhalten die Kosten für die Herstellung des Finanzinstruments, z.B. Hedging- und Strukturierungskosten, inkl. der Handelsmarge der Bank.
- B** Dienstleistungskosten: Kosten für die Wertpapierdienstleistungen und –Nebendienstleistungen, inkl. der Vertriebsmarge der Bank

Für OTC-Derivate fallen die Produkt- und Dienstleistungskosten häufig nicht zusätzlich an, sondern sind in den Konditionen des Geschäfts bereits enthalten.

zu III. Auswirkung der Kosten auf die Rendite

Die voraussichtlichen Gesamtkosten wurden auf Basis der unter Abschnitt II aufgeführten Kostenpositionen sowie der Laufzeit des Geschäftes berechnet. Die Grafik zeigt die Verteilung der Kosten während der Laufzeit des Geschäftes. Die Darstellung erfolgt jährlich beginnend mit dem Einstiegszeitpunkt. Die Kosten werden als prozentuale Größe bezogen auf den Nominalbetrag gemäß den Angaben aus Abschnitt II dargestellt. Im ersten Jahr der Laufzeit des Geschäftes sind die Einstiegskosten sowie die laufenden Kosten des ersten Jahres berücksichtigt. Die Folgejahre enthalten jeweils die laufenden Kosten. Im letzten Jahr sind die anteiligen laufenden Kosten sowie die Ausstiegskosten bei Endfälligkeit berücksichtigt. Jede Säule differenziert nach Produkt- und Dienstleistungskosten.

Die Angaben in dieser Kosteninformation können von den Kostenangaben in den Verkaufsunterlagen (insbesondere Verkaufsprospekt, wesentliche Anlegerinformationen und Basisinformationsblatt) abweichen. Ursächlich hierfür kann zum einen sein, dass in dieser Kosteninformation auch Dienstleistungskosten (z.B. laufende Vertriebsvergütungen, Entgelte für Depotführung, etc.) zusätzlich berücksichtigt werden. Darüber hinaus bestehen aufgrund der Umsetzung der Richtlinie 2014/65/EU („MiFID 2-Richtlinie“) ab dem 3. Januar 2018 auch bezüglich des Ausweises der auf Produktebene anfallenden Kosten neue und weiterreichende Vorgaben. Dementsprechend können die in dieser Kosteninformation wiedergegebenen Produktkosten aufgrund der unterschiedlichen Methodik für den Ausweis der Kosten von den Verkaufsunterlagen abweichen.

Bei Fragen zur Kosteninformation sprechen Sie bitte Ihren Berater an.



Kosteninformation für ein beispielhaftes Geschäft in einem nicht verbrieften, nicht börsengehandeltem derivativen Finanzinstrument (OTC-Derivat)

Die vorliegende Kosteninformation gibt einen Überblick über die mit dem Abschluss des Geschäftes verbundenen Kosten sowie Folgekosten. Sie basiert auf verschiedenen Annahmen und Schätzungen. Bitte beachten Sie unbedingt auch die wichtigen Erläuterungen im Abschnitt IV.

I. Basisdaten der Kosteninformation

Finanzprodukt Swaption (Payer-Swaption; Kunde kauft Option auf Payer-Swap - Kunde zahlt fest, Floor bei 0%, annualisierte Prämie)
 Art des Geschäfts / Ausführungsplatz OTC-Derivat / ausserbörslich
 Laufzeit / Währung bzw. Währungspaar 10 Jahre / EUR
 Nominal bzw. Bezugsgröße 1.000.000,00 EUR


II. Aufstellung der Kostenpositionen

Einstiegskosten		19.000,00 EUR	1,90%
■ Produktkosten.....	A	5.000,00 EUR	0,50%
■ Dienstleistungskosten.....	B	14.000,00 EUR	1,40%
Laufende Kosten während der Laufzeit pro Jahr		0,00 EUR	0,00%
■ keine		0,00 EUR	0,00%
Ausstiegskosten			
bei Endfälligkeit des Geschäftes		0,00 EUR	0,00%
■ keine		0,00 EUR	0,00%
im Falle einer vorzeitigen Auflösung		19.000,00 EUR	1,90%
■ Produktkosten.....	A	5.000,00 EUR	0,50%
■ Dienstleistungskosten.....	B	14.000,00 EUR	1,40%

Ein solches Geschäft kann häufig während der Laufzeit nur durch Vereinbarung beider Parteien aufgelöst werden.

III. Gesamtkosten und Auswirkung der Kosten auf die Rendite

Bei Abschluss des Geschäftes entstehen geschätzte Gesamtkosten in Höhe von 19.000,00 EUR bzw. 1,90% (davon Dienstleistungskosten: 14.000,00 EUR bzw. 1,40% und Produktkosten: 5.000,00 EUR bzw. 0,50%), die am Anfang der Laufzeit des Geschäftes anfallen und sich wie dargestellt auf die Rendite auswirken. Dieser Betrag ist häufig nicht gesondert zu zahlen, sondern in die Konditionen des Geschäftes eingerechnet und reduziert daher den Marktwert des Finanzinstruments entsprechend.



* Ein solches Geschäft kann häufig während der Laufzeit nur durch Vereinbarung beider Parteien aufgelöst werden.

- A** Produktkosten, siehe dazu Erläuterungen im Abschnitt IV
- B** Dienstleistungskosten, siehe dazu Erläuterungen im Abschnitt IV

IV. Erläuterungen zur Kosteninformation

Die vorliegende Kosteninformation gibt einen Überblick über die mit dem Abschluss des Geschäfts verbundenen Kosten sowie Folgekosten. Bei der obigen Darstellung handelt es sich um Kosten, die für die genannte Vertragsausgestaltung gelten können. Je nach individueller Vertragsausgestaltung, können die tatsächlichen Kosten abweichen. Die tatsächlichen Kosten hängen von der Kursentwicklung, der kundenindividuellen Laufzeit und Vertragsausgestaltung ab. Eventuell anfallende personenbezogene Steuern wie z.B. Kapitalertrags- oder Quellensteuer werden in dieser Kosteninformation nicht berücksichtigt.

zu I. Basisdaten der Kosteninformation

Die Kosteninformation wurde auf Basis der im Abschnitt I ausgewiesenen Daten beispielhaft berechnet. Die Kosteninformation erfolgt unabhängig davon, ob ein Geschäftsabschluss erfolgt oder nicht.

zu II. Aufstellung der Kostenpositionen

Dieser Abschnitt zeigt eine detaillierte Aufstellung der Kostenpositionen aufgeteilt nach Einstiegskosten, laufenden Kosten während der Laufzeit sowie etwaige Ausstiegskosten. Die Ein- und Ausstiegskosten stellen einmalige Kosten dar, die laufenden Kosten fallen während der Laufzeit an und werden auf Jahresbasis ausgewiesen. Die Kostenpositionen inkl. der Prozentangaben sind auf Basis des beispielhaften Nominalbetrags berechnet worden. Tatsächlich entstehende Kosten sind von der individuellen Vertragsausgestaltung sowie den gültigen Marktbedingungen zum Zeitpunkt des Vertragsschlusses abhängig. Das Geschäft kann während der Laufzeit nur durch Vereinbarung beider Parteien aufgelöst werden. Eine solche vorzeitige Auflösung kann je nach Marktentwicklung des Geschäfts davon abhängig gemacht werden, dass der Kunde einen Auflösungspreis zahlt. Dieser bemisst sich nicht allein an dem aufgrund von Marktdaten und/oder marktüblichen Preisbildungsmodellen berechneten theoretischen Wert des Geschäfts im Auflösungszeitpunkt, sondern wird von der Deutsche Bank AG mittels interner Berechnungsmethoden ermittelt und kann darüber hinaus eine weitere Marge als Gegenleistung für die vorzeitige Auflösung enthalten. Annahmen zu den Kosten für eine vorzeitige Auflösung wurden daher anhand der Einstiegskosten getroffen. Laufende Kosten während der Laufzeit fallen für dieses Geschäft keine an.

Jeder Kostenposition wurde ein Kennzeichen zugeordnet, welches auf nachfolgende Zusatzinformationen zur Kostenart und den Zahlungsbedingungen verweist:

- A** Produktkosten: Estandskosten der Bank . Die Produktkosten beinhalten die Kosten für die Herstellung des Finanzinstruments, z.B. Hedging- und Strukturierungskosten, inkl. der Handelsmarge der Bank.
- B** Dienstleistungskosten: Kosten für die Wertpapierdienstleistungen und –Nebendienstleistungen, inkl. der Vertriebsmarge der Bank

Für OTC-Derivate fallen die Produkt- und Dienstleistungskosten häufig nicht zusätzlich an, sondern sind in den Konditionen des Geschäfts bereits enthalten.

zu III. Auswirkung der Kosten auf die Rendite

Die voraussichtlichen Gesamtkosten wurden auf Basis der unter Abschnitt II aufgeführten Kostenpositionen sowie der Laufzeit des Geschäftes berechnet. Die Grafik zeigt die Verteilung der Kosten während der Laufzeit des Geschäftes. Die Darstellung erfolgt jährlich beginnend mit dem Einstiegszeitpunkt. Die Kosten werden als prozentuale Größe bezogen auf den Nominalbetrag gemäß den Angaben aus Abschnitt II dargestellt. Im ersten Jahr der Laufzeit des Geschäftes sind die Einstiegskosten sowie die laufenden Kosten des ersten Jahres berücksichtigt. Die Folgejahre enthalten jeweils die laufenden Kosten. Im letzten Jahr sind die anteiligen laufenden Kosten sowie die Ausstiegskosten bei Endfälligkeit berücksichtigt. Jede Säule differenziert nach Produkt- und Dienstleistungskosten.

Die Angaben in dieser Kosteninformation können von den Kostenangaben in den Verkaufsunterlagen (insbesondere Verkaufsprospekt, wesentliche Anlegerinformationen und Basisinformationsblatt) abweichen. Ursächlich hierfür kann zum einen sein, dass in dieser Kosteninformation auch Dienstleistungskosten (z.B. laufende Vertriebsvergütungen, Entgelte für Depotführung, etc.) zusätzlich berücksichtigt werden. Darüber hinaus bestehen aufgrund der Umsetzung der Richtlinie 2014/65/EU („MiFID 2-Richtlinie“) ab dem 3. Januar 2018 auch bezüglich des Ausweises der auf Produktebene anfallenden Kosten neue und weiterreichende Vorgaben. Dementsprechend können die in dieser Kosteninformation wiedergegebenen Produktkosten aufgrund der unterschiedlichen Methodik für den Ausweis der Kosten von den Verkaufsunterlagen abweichen.

Bei Fragen zur Kosteninformation sprechen Sie bitte Ihren Berater an.



Kosteninformation für ein beispielhaftes Geschäft in einem nicht verbrieften, nicht börsengehandeltem derivativen Finanzinstrument (OTC-Derivat)

Die vorliegende Kosteninformation gibt einen Überblick über die mit dem Abschluss des Geschäftes verbundenen Kosten sowie Folgekosten. Sie basiert auf verschiedenen Annahmen und Schätzungen. Bitte beachten Sie unbedingt auch die wichtigen Erläuterungen im Abschnitt IV.

I. Basisdaten der Kosteninformation

Finanzprodukt..... Swaption (Payer-Swaption; Kunde kauft Option auf Payer-Swap - Kunde zahlt fest, negativer Floor, annualisierte Prämie)
 Art des Geschäfts / Ausführungsplatz OTC-Derivat / ausserbörslich
 Laufzeit / Währung bzw. Währungspaar 5 Jahre / EUR
 Nominal bzw. Bezugsgröße 1.000.000,00 EUR


II. Aufstellung der Kostenpositionen

Einstiegskosten		9.500,00 EUR	0,95%
■ Produktkosten.....	A	2.500,00 EUR	0,25%
■ Dienstleistungskosten.....	B	7.000,00 EUR	0,70%
Laufende Kosten während der Laufzeit pro Jahr		0,00 EUR	0,00%
■ keine		0,00 EUR	0,00%
Ausstiegskosten			
bei Endfälligkeit des Geschäftes		0,00 EUR	0,00%
■ keine		0,00 EUR	0,00%
im Falle einer vorzeitigen Auflösung		9.500,00 EUR	0,95%
■ Produktkosten.....	A	2.500,00 EUR	0,25%
■ Dienstleistungskosten.....	B	7.000,00 EUR	0,70%

Ein solches Geschäft kann häufig während der Laufzeit nur durch Vereinbarung beider Parteien aufgelöst werden.

III. Gesamtkosten und Auswirkung der Kosten auf die Rendite

Bei Abschluss des Geschäftes entstehen geschätzte Gesamtkosten in Höhe von 9.500,00 EUR bzw. 0,95% (davon Dienstleistungskosten: 7.000,00 EUR bzw. 0,70% und Produktkosten: 2.500,00 EUR bzw. 0,25%), die am Anfang der Laufzeit des Geschäftes anfallen und sich wie dargestellt auf die Rendite auswirken. Dieser Betrag ist häufig nicht gesondert zu zahlen, sondern in die Konditionen des Geschäftes eingerechnet und reduziert daher den Marktwert des Finanzinstruments entsprechend.



* Ein solches Geschäft kann häufig während der Laufzeit nur durch Vereinbarung beider Parteien aufgelöst werden.

- A** Produktkosten, siehe dazu Erläuterungen im Abschnitt IV
- B** Dienstleistungskosten, siehe dazu Erläuterungen im Abschnitt IV

IV. Erläuterungen zur Kosteninformation

Die vorliegende Kosteninformation gibt einen Überblick über die mit dem Abschluss des Geschäfts verbundenen Kosten sowie Folgekosten. Bei der obigen Darstellung handelt es sich um Kosten, die für die genannte Vertragsausgestaltung gelten können. Je nach individueller Vertragsausgestaltung, können die tatsächlichen Kosten abweichen. Die tatsächlichen Kosten hängen von der Kursentwicklung, der kundenindividuellen Laufzeit und Vertragsausgestaltung ab. Eventuell anfallende personenbezogene Steuern wie z.B. Kapitalertrags- oder Quellensteuer werden in dieser Kosteninformation nicht berücksichtigt.

zu I. Basisdaten der Kosteninformation

Die Kosteninformation wurde auf Basis der im Abschnitt I ausgewiesenen Daten beispielhaft berechnet. Die Kosteninformation erfolgt unabhängig davon, ob ein Geschäftsabschluss erfolgt oder nicht.

zu II. Aufstellung der Kostenpositionen

Dieser Abschnitt zeigt eine detaillierte Aufstellung der Kostenpositionen aufgeteilt nach Einstiegskosten, laufenden Kosten während der Laufzeit sowie etwaige Ausstiegskosten. Die Ein- und Ausstiegskosten stellen einmalige Kosten dar, die laufenden Kosten fallen während der Laufzeit an und werden auf Jahresbasis ausgewiesen. Die Kostenpositionen inkl. der Prozentangaben sind auf Basis des beispielhaften Nominalbetrags berechnet worden. Tatsächlich entstehende Kosten sind von der individuellen Vertragsausgestaltung sowie den gültigen Marktbedingungen zum Zeitpunkt des Vertragsschlusses abhängig. Das Geschäft kann während der Laufzeit nur durch Vereinbarung beider Parteien aufgelöst werden. Eine solche vorzeitige Auflösung kann je nach Marktentwicklung des Geschäfts davon abhängig gemacht werden, dass der Kunde einen Auflösungspreis zahlt. Dieser bemisst sich nicht allein an dem aufgrund von Marktdaten und/oder marktüblichen Preisbildungsmodellen berechneten theoretischen Wert des Geschäfts im Auflösungszeitpunkt, sondern wird von der Deutsche Bank AG mittels interner Berechnungsmethoden ermittelt und kann darüber hinaus eine weitere Marge als Gegenleistung für die vorzeitige Auflösung enthalten. Annahmen zu den Kosten für eine vorzeitige Auflösung wurden daher anhand der Einstiegskosten getroffen. Laufende Kosten während der Laufzeit fallen für dieses Geschäft keine an.

Jeder Kostenposition wurde ein Kennzeichen zugeordnet, welches auf nachfolgende Zusatzinformationen zur Kostenart und den Zahlungsbedingungen verweist:

- A** Produktkosten: Estandskosten der Bank . Die Produktkosten beinhalten die Kosten für die Herstellung des Finanzinstruments, z.B. Hedging- und Strukturierungskosten, inkl. der Handelsmarge der Bank.
- B** Dienstleistungskosten: Kosten für die Wertpapierdienstleistungen und –Nebendienstleistungen, inkl. der Vertriebsmarge der Bank

Für OTC-Derivate fallen die Produkt- und Dienstleistungskosten häufig nicht zusätzlich an, sondern sind in den Konditionen des Geschäfts bereits enthalten.

zu III. Auswirkung der Kosten auf die Rendite

Die voraussichtlichen Gesamtkosten wurden auf Basis der unter Abschnitt II aufgeführten Kostenpositionen sowie der Laufzeit des Geschäftes berechnet. Die Grafik zeigt die Verteilung der Kosten während der Laufzeit des Geschäftes. Die Darstellung erfolgt jährlich beginnend mit dem Einstiegszeitpunkt. Die Kosten werden als prozentuale Größe bezogen auf den Nominalbetrag gemäß den Angaben aus Abschnitt II dargestellt. Im ersten Jahr der Laufzeit des Geschäftes sind die Einstiegskosten sowie die laufenden Kosten des ersten Jahres berücksichtigt. Die Folgejahre enthalten jeweils die laufenden Kosten. Im letzten Jahr sind die anteiligen laufenden Kosten sowie die Ausstiegskosten bei Endfälligkeit berücksichtigt. Jede Säule differenziert nach Produkt- und Dienstleistungskosten.

Die Angaben in dieser Kosteninformation können von den Kostenangaben in den Verkaufsunterlagen (insbesondere Verkaufsprospekt, wesentliche Anlegerinformationen und Basisinformationsblatt) abweichen. Ursächlich hierfür kann zum einen sein, dass in dieser Kosteninformation auch Dienstleistungskosten (z.B. laufende Vertriebsvergütungen, Entgelte für Depotführung, etc.) zusätzlich berücksichtigt werden. Darüber hinaus bestehen aufgrund der Umsetzung der Richtlinie 2014/65/EU („MiFID 2-Richtlinie“) ab dem 3. Januar 2018 auch bezüglich des Ausweises der auf Produktebene anfallenden Kosten neue und weiterreichende Vorgaben. Dementsprechend können die in dieser Kosteninformation wiedergegebenen Produktkosten aufgrund der unterschiedlichen Methodik für den Ausweis der Kosten von den Verkaufsunterlagen abweichen.

Bei Fragen zur Kosteninformation sprechen Sie bitte Ihren Berater an.



Kosteninformation für ein beispielhaftes Geschäft in einem nicht verbrieften, nicht börsengehandeltem derivativen Finanzinstrument (OTC-Derivat)

Die vorliegende Kosteninformation gibt einen Überblick über die mit dem Abschluss des Geschäftes verbundenen Kosten sowie Folgekosten. Sie basiert auf verschiedenen Annahmen und Schätzungen. Bitte beachten Sie unbedingt auch die wichtigen Erläuterungen im Abschnitt IV.

I. Basisdaten der Kosteninformation

Finanzprodukt..... Swaption (Payer-Swaption; Kunde kauft Option auf Payer-Swap - Kunde zahlt fest, negativer Floor, annualisierte Prämie)
 Art des Geschäfts / Ausführungsplatz OTC-Derivat / ausserbörslich
 Laufzeit / Währung bzw. Währungspaar 10 Jahre / EUR
 Nominal bzw. Bezugsgröße 1.000.000,00 EUR


II. Aufstellung der Kostenpositionen

Einstiegskosten		19.000,00 EUR	1,90%
■ Produktkosten.....	A	5.000,00 EUR	0,50%
■ Dienstleistungskosten.....	B	14.000,00 EUR	1,40%
Laufende Kosten während der Laufzeit pro Jahr		0,00 EUR	0,00%
■ keine		0,00 EUR	0,00%
Ausstiegskosten			
bei Endfälligkeit des Geschäftes		0,00 EUR	0,00%
■ keine		0,00 EUR	0,00%
im Falle einer vorzeitigen Auflösung		19.000,00 EUR	1,90%
■ Produktkosten.....	A	5.000,00 EUR	0,50%
■ Dienstleistungskosten.....	B	14.000,00 EUR	1,40%

Ein solches Geschäft kann häufig während der Laufzeit nur durch Vereinbarung beider Parteien aufgelöst werden.

III. Gesamtkosten und Auswirkung der Kosten auf die Rendite

Bei Abschluss des Geschäftes entstehen geschätzte Gesamtkosten in Höhe von 19.000,00 EUR bzw. 1,90% (davon Dienstleistungskosten: 14.000,00 EUR bzw. 1,40% und Produktkosten: 5.000,00 EUR bzw. 0,50%), die am Anfang der Laufzeit des Geschäftes anfallen und sich wie dargestellt auf die Rendite auswirken. Dieser Betrag ist häufig nicht gesondert zu zahlen, sondern in die Konditionen des Geschäftes eingerechnet und reduziert daher den Marktwert des Finanzinstruments entsprechend.



* Ein solches Geschäft kann häufig während der Laufzeit nur durch Vereinbarung beider Parteien aufgelöst werden.

- A** Produktkosten, siehe dazu Erläuterungen im Abschnitt IV
- B** Dienstleistungskosten, siehe dazu Erläuterungen im Abschnitt IV

IV. Erläuterungen zur Kosteninformation

Die vorliegende Kosteninformation gibt einen Überblick über die mit dem Abschluss des Geschäfts verbundenen Kosten sowie Folgekosten. Bei der obigen Darstellung handelt es sich um Kosten, die für die genannte Vertragsausgestaltung gelten können. Je nach individueller Vertragsausgestaltung, können die tatsächlichen Kosten abweichen. Die tatsächlichen Kosten hängen von der Kursentwicklung, der kundenindividuellen Laufzeit und Vertragsausgestaltung ab. Eventuell anfallende personenbezogene Steuern wie z.B. Kapitalertrags- oder Quellensteuer werden in dieser Kosteninformation nicht berücksichtigt.

zu I. Basisdaten der Kosteninformation

Die Kosteninformation wurde auf Basis der im Abschnitt I ausgewiesenen Daten beispielhaft berechnet. Die Kosteninformation erfolgt unabhängig davon, ob ein Geschäftsabschluss erfolgt oder nicht.

zu II. Aufstellung der Kostenpositionen

Dieser Abschnitt zeigt eine detaillierte Aufstellung der Kostenpositionen aufgeteilt nach Einstiegskosten, laufenden Kosten während der Laufzeit sowie etwaige Ausstiegskosten. Die Ein- und Ausstiegskosten stellen einmalige Kosten dar, die laufenden Kosten fallen während der Laufzeit an und werden auf Jahresbasis ausgewiesen. Die Kostenpositionen inkl. der Prozentangaben sind auf Basis des beispielhaften Nominalbetrags berechnet worden. Tatsächlich entstehende Kosten sind von der individuellen Vertragsausgestaltung sowie den gültigen Marktbedingungen zum Zeitpunkt des Vertragsschlusses abhängig. Das Geschäft kann während der Laufzeit nur durch Vereinbarung beider Parteien aufgelöst werden. Eine solche vorzeitige Auflösung kann je nach Marktentwicklung des Geschäfts davon abhängig gemacht werden, dass der Kunde einen Auflösungspreis zahlt. Dieser bemisst sich nicht allein an dem aufgrund von Marktdaten und/oder marktüblichen Preisbildungsmodellen berechneten theoretischen Wert des Geschäfts im Auflösungszeitpunkt, sondern wird von der Deutsche Bank AG mittels interner Berechnungsmethoden ermittelt und kann darüber hinaus eine weitere Marge als Gegenleistung für die vorzeitige Auflösung enthalten. Annahmen zu den Kosten für eine vorzeitige Auflösung wurden daher anhand der Einstiegskosten getroffen. Laufende Kosten während der Laufzeit fallen für dieses Geschäft keine an.

Jeder Kostenposition wurde ein Kennzeichen zugeordnet, welches auf nachfolgende Zusatzinformationen zur Kostenart und den Zahlungsbedingungen verweist:

- A** Produktkosten: Estandskosten der Bank . Die Produktkosten beinhalten die Kosten für die Herstellung des Finanzinstruments, z.B. Hedging- und Strukturierungskosten, inkl. der Handelsmarge der Bank.
- B** Dienstleistungskosten: Kosten für die Wertpapierdienstleistungen und –Nebendienstleistungen, inkl. der Vertriebsmarge der Bank

Für OTC-Derivate fallen die Produkt- und Dienstleistungskosten häufig nicht zusätzlich an, sondern sind in den Konditionen des Geschäfts bereits enthalten.

zu III. Auswirkung der Kosten auf die Rendite

Die voraussichtlichen Gesamtkosten wurden auf Basis der unter Abschnitt II aufgeführten Kostenpositionen sowie der Laufzeit des Geschäftes berechnet. Die Grafik zeigt die Verteilung der Kosten während der Laufzeit des Geschäftes. Die Darstellung erfolgt jährlich beginnend mit dem Einstiegszeitpunkt. Die Kosten werden als prozentuale Größe bezogen auf den Nominalbetrag gemäß den Angaben aus Abschnitt II dargestellt. Im ersten Jahr der Laufzeit des Geschäftes sind die Einstiegskosten sowie die laufenden Kosten des ersten Jahres berücksichtigt. Die Folgejahre enthalten jeweils die laufenden Kosten. Im letzten Jahr sind die anteiligen laufenden Kosten sowie die Ausstiegskosten bei Endfälligkeit berücksichtigt. Jede Säule differenziert nach Produkt- und Dienstleistungskosten.

Die Angaben in dieser Kosteninformation können von den Kostenangaben in den Verkaufsunterlagen (insbesondere Verkaufsprospekt, wesentliche Anlegerinformationen und Basisinformationsblatt) abweichen. Ursächlich hierfür kann zum einen sein, dass in dieser Kosteninformation auch Dienstleistungskosten (z.B. laufende Vertriebsvergütungen, Entgelte für Depotführung, etc.) zusätzlich berücksichtigt werden. Darüber hinaus bestehen aufgrund der Umsetzung der Richtlinie 2014/65/EU („MiFID 2-Richtlinie“) ab dem 3. Januar 2018 auch bezüglich des Ausweises der auf Produktebene anfallenden Kosten neue und weiterreichende Vorgaben. Dementsprechend können die in dieser Kosteninformation wiedergegebenen Produktkosten aufgrund der unterschiedlichen Methodik für den Ausweis der Kosten von den Verkaufsunterlagen abweichen.

Bei Fragen zur Kosteninformation sprechen Sie bitte Ihren Berater an.



Kosteninformation für ein beispielhaftes Geschäft in einem nicht verbrieften, nicht börsengehandeltem derivativen Finanzinstrument (OTC-Derivat)

Die vorliegende Kosteninformation gibt einen Überblick über die mit dem Abschluss des Geschäftes verbundenen Kosten sowie Folgekosten. Sie basiert auf verschiedenen Annahmen und Schätzungen. Bitte beachten Sie unbedingt auch die wichtigen Erläuterungen im Abschnitt IV.

I. Basisdaten der Kosteninformation

Finanzprodukt..... Swaption (Payer-Swaption; Kunde kauft Option auf Payer-Swap - Kunde zahlt fest, positiver Floor, annualisierte Prämie)
 Art des Geschäfts / Ausführungsplatz OTC-Derivat / ausserbörslich
 Laufzeit / Währung bzw. Währungspaar 5 Jahre / EUR
 Nominal bzw. Bezugsgröße 1.000.000,00 EUR


II. Aufstellung der Kostenpositionen

Einstiegskosten		9.500,00 EUR	0,95%
■ Produktkosten..... ^A	2.500,00 EUR	0,25%	
■ Dienstleistungskosten..... ^B	7.000,00 EUR	0,70%	
Laufende Kosten während der Laufzeit pro Jahr		0,00 EUR	0,00%
■ keine	0,00 EUR	0,00%	
Ausstiegskosten			
bei Endfälligkeit des Geschäftes		0,00 EUR	0,00%
■ keine	0,00 EUR	0,00%	
im Falle einer vorzeitigen Auflösung		9.500,00 EUR	0,95%
■ Produktkosten..... ^A	2.500,00 EUR	0,25%	
■ Dienstleistungskosten..... ^B	7.000,00 EUR	0,70%	

Ein solches Geschäft kann häufig während der Laufzeit nur durch Vereinbarung beider Parteien aufgelöst werden.

III. Gesamtkosten und Auswirkung der Kosten auf die Rendite

Bei Abschluss des Geschäftes entstehen geschätzte Gesamtkosten in Höhe von 9.500,00 EUR bzw. 0,95% (davon Dienstleistungskosten: 7.000,00 EUR bzw. 0,70% und Produktkosten: 2.500,00 EUR bzw. 0,25%), die am Anfang der Laufzeit des Geschäftes anfallen und sich wie dargestellt auf die Rendite auswirken. Dieser Betrag ist häufig nicht gesondert zu zahlen, sondern in die Konditionen des Geschäftes eingerechnet und reduziert daher den Marktwert des Finanzinstruments entsprechend.



* Ein solches Geschäft kann häufig während der Laufzeit nur durch Vereinbarung beider Parteien aufgelöst werden.

- ^A Produktkosten, siehe dazu Erläuterungen im Abschnitt IV
- ^B Dienstleistungskosten, siehe dazu Erläuterungen im Abschnitt IV

IV. Erläuterungen zur Kosteninformation

Die vorliegende Kosteninformation gibt einen Überblick über die mit dem Abschluss des Geschäfts verbundenen Kosten sowie Folgekosten. Bei der obigen Darstellung handelt es sich um Kosten, die für die genannte Vertragsausgestaltung gelten können. Je nach individueller Vertragsausgestaltung, können die tatsächlichen Kosten abweichen. Die tatsächlichen Kosten hängen von der Kursentwicklung, der kundenindividuellen Laufzeit und Vertragsausgestaltung ab. Eventuell anfallende personenbezogene Steuern wie z.B. Kapitalertrags- oder Quellensteuer werden in dieser Kosteninformation nicht berücksichtigt.

zu I. Basisdaten der Kosteninformation

Die Kosteninformation wurde auf Basis der im Abschnitt I ausgewiesenen Daten beispielhaft berechnet. Die Kosteninformation erfolgt unabhängig davon, ob ein Geschäftsabschluss erfolgt oder nicht.

zu II. Aufstellung der Kostenpositionen

Dieser Abschnitt zeigt eine detaillierte Aufstellung der Kostenpositionen aufgeteilt nach Einstiegskosten, laufenden Kosten während der Laufzeit sowie etwaige Ausstiegskosten. Die Ein- und Ausstiegskosten stellen einmalige Kosten dar, die laufenden Kosten fallen während der Laufzeit an und werden auf Jahresbasis ausgewiesen. Die Kostenpositionen inkl. der Prozentangaben sind auf Basis des beispielhaften Nominalbetrags berechnet worden. Tatsächlich entstehende Kosten sind von der individuellen Vertragsausgestaltung sowie den gültigen Marktbedingungen zum Zeitpunkt des Vertragsschlusses abhängig. Das Geschäft kann während der Laufzeit nur durch Vereinbarung beider Parteien aufgelöst werden. Eine solche vorzeitige Auflösung kann je nach Marktentwicklung des Geschäfts davon abhängig gemacht werden, dass der Kunde einen Auflösungspreis zahlt. Dieser bemisst sich nicht allein an dem aufgrund von Marktdaten und/oder marktüblichen Preisbildungsmodellen berechneten theoretischen Wert des Geschäfts im Auflösungszeitpunkt, sondern wird von der Deutsche Bank AG mittels interner Berechnungsmethoden ermittelt und kann darüber hinaus eine weitere Marge als Gegenleistung für die vorzeitige Auflösung enthalten. Annahmen zu den Kosten für eine vorzeitige Auflösung wurden daher anhand der Einstiegskosten getroffen. Laufende Kosten während der Laufzeit fallen für dieses Geschäft keine an.

Jeder Kostenposition wurde ein Kennzeichen zugeordnet, welches auf nachfolgende Zusatzinformationen zur Kostenart und den Zahlungsbedingungen verweist:

- A** Produktkosten: Estandskosten der Bank . Die Produktkosten beinhalten die Kosten für die Herstellung des Finanzinstruments, z.B. Hedging- und Strukturierungskosten, inkl. der Handelsmarge der Bank.
- B** Dienstleistungskosten: Kosten für die Wertpapierdienstleistungen und –Nebendienstleistungen, inkl. der Vertriebsmarge der Bank

Für OTC-Derivate fallen die Produkt- und Dienstleistungskosten häufig nicht zusätzlich an, sondern sind in den Konditionen des Geschäfts bereits enthalten.

zu III. Auswirkung der Kosten auf die Rendite

Die voraussichtlichen Gesamtkosten wurden auf Basis der unter Abschnitt II aufgeführten Kostenpositionen sowie der Laufzeit des Geschäftes berechnet. Die Grafik zeigt die Verteilung der Kosten während der Laufzeit des Geschäftes. Die Darstellung erfolgt jährlich beginnend mit dem Einstiegszeitpunkt. Die Kosten werden als prozentuale Größe bezogen auf den Nominalbetrag gemäß den Angaben aus Abschnitt II dargestellt. Im ersten Jahr der Laufzeit des Geschäftes sind die Einstiegskosten sowie die laufenden Kosten des ersten Jahres berücksichtigt. Die Folgejahre enthalten jeweils die laufenden Kosten. Im letzten Jahr sind die anteiligen laufenden Kosten sowie die Ausstiegskosten bei Endfälligkeit berücksichtigt. Jede Säule differenziert nach Produkt- und Dienstleistungskosten.

Die Angaben in dieser Kosteninformation können von den Kostenangaben in den Verkaufsunterlagen (insbesondere Verkaufsprospekt, wesentliche Anlegerinformationen und Basisinformationsblatt) abweichen. Ursächlich hierfür kann zum einen sein, dass in dieser Kosteninformation auch Dienstleistungskosten (z.B. laufende Vertriebsvergütungen, Entgelte für Depotführung, etc.) zusätzlich berücksichtigt werden. Darüber hinaus bestehen aufgrund der Umsetzung der Richtlinie 2014/65/EU („MiFID 2-Richtlinie“) ab dem 3. Januar 2018 auch bezüglich des Ausweises der auf Produktebene anfallenden Kosten neue und weiterreichende Vorgaben. Dementsprechend können die in dieser Kosteninformation wiedergegebenen Produktkosten aufgrund der unterschiedlichen Methodik für den Ausweis der Kosten von den Verkaufsunterlagen abweichen.

Bei Fragen zur Kosteninformation sprechen Sie bitte Ihren Berater an.



Kosteninformation für ein beispielhaftes Geschäft in einem nicht verbrieften, nicht börsengehandeltem derivativen Finanzinstrument (OTC-Derivat)

Die vorliegende Kosteninformation gibt einen Überblick über die mit dem Abschluss des Geschäftes verbundenen Kosten sowie Folgekosten. Sie basiert auf verschiedenen Annahmen und Schätzungen. Bitte beachten Sie unbedingt auch die wichtigen Erläuterungen im Abschnitt IV.

I. Basisdaten der Kosteninformation

Finanzprodukt..... Swaption (Payer-Swaption; Kunde kauft Option auf Payer-Swap - Kunde zahlt fest, positiver Floor, annualisierte Prämie)
 Art des Geschäfts / Ausführungsplatz OTC-Derivat / ausserbörslich
 Laufzeit / Währung bzw. Währungspaar 10 Jahre / EUR
 Nominal bzw. Bezugsgröße 1.000.000,00 EUR


II. Aufstellung der Kostenpositionen

Einstiegskosten		19.000,00 EUR	1,90%
■ Produktkosten.....	A	5.000,00 EUR	0,50%
■ Dienstleistungskosten.....	B	14.000,00 EUR	1,40%
Laufende Kosten während der Laufzeit pro Jahr		0,00 EUR	0,00%
■ keine		0,00 EUR	0,00%
Ausstiegskosten			
bei Endfälligkeit des Geschäftes		0,00 EUR	0,00%
■ keine		0,00 EUR	0,00%
im Falle einer vorzeitigen Auflösung		19.000,00 EUR	1,90%
■ Produktkosten.....	A	5.000,00 EUR	0,50%
■ Dienstleistungskosten.....	B	14.000,00 EUR	1,40%

Ein solches Geschäft kann häufig während der Laufzeit nur durch Vereinbarung beider Parteien aufgelöst werden.

III. Gesamtkosten und Auswirkung der Kosten auf die Rendite

Bei Abschluss des Geschäftes entstehen geschätzte Gesamtkosten in Höhe von 19.000,00 EUR bzw. 1,90% (davon Dienstleistungskosten: 14.000,00 EUR bzw. 1,40% und Produktkosten: 5.000,00 EUR bzw. 0,50%), die am Anfang der Laufzeit des Geschäftes anfallen und sich wie dargestellt auf die Rendite auswirken. Dieser Betrag ist häufig nicht gesondert zu zahlen, sondern in die Konditionen des Geschäftes eingerechnet und reduziert daher den Marktwert des Finanzinstruments entsprechend.



* Ein solches Geschäft kann häufig während der Laufzeit nur durch Vereinbarung beider Parteien aufgelöst werden.

- A** Produktkosten, siehe dazu Erläuterungen im Abschnitt IV
- B** Dienstleistungskosten, siehe dazu Erläuterungen im Abschnitt IV

IV. Erläuterungen zur Kosteninformation

Die vorliegende Kosteninformation gibt einen Überblick über die mit dem Abschluss des Geschäfts verbundenen Kosten sowie Folgekosten. Bei der obigen Darstellung handelt es sich um Kosten, die für die genannte Vertragsausgestaltung gelten können. Je nach individueller Vertragsausgestaltung, können die tatsächlichen Kosten abweichen. Die tatsächlichen Kosten hängen von der Kursentwicklung, der kundenindividuellen Laufzeit und Vertragsausgestaltung ab. Eventuell anfallende personenbezogene Steuern wie z.B. Kapitalertrags- oder Quellensteuer werden in dieser Kosteninformation nicht berücksichtigt.

zu I. Basisdaten der Kosteninformation

Die Kosteninformation wurde auf Basis der im Abschnitt I ausgewiesenen Daten beispielhaft berechnet. Die Kosteninformation erfolgt unabhängig davon, ob ein Geschäftsabschluss erfolgt oder nicht.

zu II. Aufstellung der Kostenpositionen

Dieser Abschnitt zeigt eine detaillierte Aufstellung der Kostenpositionen aufgeteilt nach Einstiegskosten, laufenden Kosten während der Laufzeit sowie etwaige Ausstiegskosten. Die Ein- und Ausstiegskosten stellen einmalige Kosten dar, die laufenden Kosten fallen während der Laufzeit an und werden auf Jahresbasis ausgewiesen. Die Kostenpositionen inkl. der Prozentangaben sind auf Basis des beispielhaften Nominalbetrags berechnet worden. Tatsächlich entstehende Kosten sind von der individuellen Vertragsausgestaltung sowie den gültigen Marktbedingungen zum Zeitpunkt des Vertragsschlusses abhängig. Das Geschäft kann während der Laufzeit nur durch Vereinbarung beider Parteien aufgelöst werden. Eine solche vorzeitige Auflösung kann je nach Marktentwicklung des Geschäfts davon abhängig gemacht werden, dass der Kunde einen Auflösungspreis zahlt. Dieser bemisst sich nicht allein an dem aufgrund von Marktdaten und/oder marktüblichen Preisbildungsmodellen berechneten theoretischen Wert des Geschäfts im Auflösungszeitpunkt, sondern wird von der Deutsche Bank AG mittels interner Berechnungsmethoden ermittelt und kann darüber hinaus eine weitere Marge als Gegenleistung für die vorzeitige Auflösung enthalten. Annahmen zu den Kosten für eine vorzeitige Auflösung wurden daher anhand der Einstiegskosten getroffen. Laufende Kosten während der Laufzeit fallen für dieses Geschäft keine an.

Jeder Kostenposition wurde ein Kennzeichen zugeordnet, welches auf nachfolgende Zusatzinformationen zur Kostenart und den Zahlungsbedingungen verweist:

- A** Produktkosten: Estandskosten der Bank . Die Produktkosten beinhalten die Kosten für die Herstellung des Finanzinstruments, z.B. Hedging- und Strukturierungskosten, inkl. der Handelsmarge der Bank.
- B** Dienstleistungskosten: Kosten für die Wertpapierdienstleistungen und –Nebendienstleistungen, inkl. der Vertriebsmarge der Bank

Für OTC-Derivate fallen die Produkt- und Dienstleistungskosten häufig nicht zusätzlich an, sondern sind in den Konditionen des Geschäfts bereits enthalten.

zu III. Auswirkung der Kosten auf die Rendite

Die voraussichtlichen Gesamtkosten wurden auf Basis der unter Abschnitt II aufgeführten Kostenpositionen sowie der Laufzeit des Geschäftes berechnet. Die Grafik zeigt die Verteilung der Kosten während der Laufzeit des Geschäftes. Die Darstellung erfolgt jährlich beginnend mit dem Einstiegszeitpunkt. Die Kosten werden als prozentuale Größe bezogen auf den Nominalbetrag gemäß den Angaben aus Abschnitt II dargestellt. Im ersten Jahr der Laufzeit des Geschäftes sind die Einstiegskosten sowie die laufenden Kosten des ersten Jahres berücksichtigt. Die Folgejahre enthalten jeweils die laufenden Kosten. Im letzten Jahr sind die anteiligen laufenden Kosten sowie die Ausstiegskosten bei Endfälligkeit berücksichtigt. Jede Säule differenziert nach Produkt- und Dienstleistungskosten.

Die Angaben in dieser Kosteninformation können von den Kostenangaben in den Verkaufsunterlagen (insbesondere Verkaufsprospekt, wesentliche Anlegerinformationen und Basisinformationsblatt) abweichen. Ursächlich hierfür kann zum einen sein, dass in dieser Kosteninformation auch Dienstleistungskosten (z.B. laufende Vertriebsvergütungen, Entgelte für Depotführung, etc.) zusätzlich berücksichtigt werden. Darüber hinaus bestehen aufgrund der Umsetzung der Richtlinie 2014/65/EU („MiFID 2-Richtlinie“) ab dem 3. Januar 2018 auch bezüglich des Ausweises der auf Produktebene anfallenden Kosten neue und weiterreichende Vorgaben. Dementsprechend können die in dieser Kosteninformation wiedergegebenen Produktkosten aufgrund der unterschiedlichen Methodik für den Ausweis der Kosten von den Verkaufsunterlagen abweichen.

Bei Fragen zur Kosteninformation sprechen Sie bitte Ihren Berater an.



Kosteninformation für ein beispielhaftes Geschäft in einem nicht verbriefen, nicht börsengehandeltem derivativen Finanzinstrument (OTC-Derivat)

Die vorliegende Kosteninformation gibt einen Überblick über die mit dem Abschluss des Geschäftes verbundenen Kosten sowie Folgekosten. Sie basiert auf verschiedenen Annahmen und Schätzungen. Bitte beachten Sie unbedingt auch die wichtigen Erläuterungen im Abschnitt IV.

I. Basisdaten der Kosteninformation

Finanzprodukt.... Swaption mit Barausgleich (Payer-Swaption mit Cash Settlement; Kunde kauft Option auf Payer-Swap - Kunde zahlt fest, annualisierte Prämie)
 Art des Geschäfts / Ausführungsplatz OTC-Derivat / ausserbörslich
 Laufzeit / Währung bzw. Währungspaar 5 Jahre / EUR
 Nominal bzw. Bezugsgröße 1.000.000,00 EUR


II. Aufstellung der Kostenpositionen

Einstiegskosten		9.500,00 EUR	0,95%
■ Produktkosten.....	A	2.500,00 EUR	0,25%
■ Dienstleistungskosten.....	B	7.000,00 EUR	0,70%
Laufende Kosten während der Laufzeit pro Jahr		0,00 EUR	0,00%
■ keine		0,00 EUR	0,00%
Ausstiegskosten			
bei Endfälligkeit des Geschäftes		0,00 EUR	0,00%
■ keine		0,00 EUR	0,00%
im Falle einer vorzeitigen Auflösung		9.500,00 EUR	0,95%
■ Produktkosten.....	A	2.500,00 EUR	0,25%
■ Dienstleistungskosten.....	B	7.000,00 EUR	0,70%

Ein solches Geschäft kann häufig während der Laufzeit nur durch Vereinbarung beider Parteien aufgelöst werden.

III. Gesamtkosten und Auswirkung der Kosten auf die Rendite

Bei Abschluss des Geschäftes entstehen geschätzte Gesamtkosten in Höhe von 9.500,00 EUR bzw. 0,95% (davon Dienstleistungskosten: 7.000,00 EUR bzw. 0,70% und Produktkosten: 2.500,00 EUR bzw. 0,25%), die am Anfang der Laufzeit des Geschäftes anfallen und sich wie dargestellt auf die Rendite auswirken. Dieser Betrag ist häufig nicht gesondert zu zahlen, sondern in die Konditionen des Geschäftes eingerechnet und reduziert daher den Marktwert des Finanzinstruments entsprechend.



* Ein solches Geschäft kann häufig während der Laufzeit nur durch Vereinbarung beider Parteien aufgelöst werden.

- A** Produktkosten, siehe dazu Erläuterungen im Abschnitt IV
- B** Dienstleistungskosten, siehe dazu Erläuterungen im Abschnitt IV

IV. Erläuterungen zur Kosteninformation

Die vorliegende Kosteninformation gibt einen Überblick über die mit dem Abschluss des Geschäfts verbundenen Kosten sowie Folgekosten. Bei der obigen Darstellung handelt es sich um Kosten, die für die genannte Vertragsausgestaltung gelten können. Je nach individueller Vertragsausgestaltung, können die tatsächlichen Kosten abweichen. Die tatsächlichen Kosten hängen von der Kursentwicklung, der kundenindividuellen Laufzeit und Vertragsausgestaltung ab. Eventuell anfallende personenbezogene Steuern wie z.B. Kapitalertrags- oder Quellensteuer werden in dieser Kosteninformation nicht berücksichtigt.

zu I. Basisdaten der Kosteninformation

Die Kosteninformation wurde auf Basis der im Abschnitt I ausgewiesenen Daten beispielhaft berechnet. Die Kosteninformation erfolgt unabhängig davon, ob ein Geschäftsabschluss erfolgt oder nicht.

zu II. Aufstellung der Kostenpositionen

Dieser Abschnitt zeigt eine detaillierte Aufstellung der Kostenpositionen aufgeteilt nach Einstiegskosten, laufenden Kosten während der Laufzeit sowie etwaige Ausstiegskosten. Die Ein- und Ausstiegskosten stellen einmalige Kosten dar, die laufenden Kosten fallen während der Laufzeit an und werden auf Jahresbasis ausgewiesen. Die Kostenpositionen inkl. der Prozentangaben sind auf Basis des beispielhaften Nominalbetrags berechnet worden. Tatsächlich entstehende Kosten sind von der individuellen Vertragsausgestaltung sowie den gültigen Marktbedingungen zum Zeitpunkt des Vertragsschlusses abhängig. Das Geschäft kann während der Laufzeit nur durch Vereinbarung beider Parteien aufgelöst werden. Eine solche vorzeitige Auflösung kann je nach Marktentwicklung des Geschäfts davon abhängig gemacht werden, dass der Kunde einen Auflösungspreis zahlt. Dieser bemisst sich nicht allein an dem aufgrund von Marktdaten und/oder marktüblichen Preisbildungsmodellen berechneten theoretischen Wert des Geschäfts im Auflösungszeitpunkt, sondern wird von der Deutsche Bank AG mittels interner Berechnungsmethoden ermittelt und kann darüber hinaus eine weitere Marge als Gegenleistung für die vorzeitige Auflösung enthalten. Annahmen zu den Kosten für eine vorzeitige Auflösung wurden daher anhand der Einstiegskosten getroffen. Laufende Kosten während der Laufzeit fallen für dieses Geschäft keine an.

Jeder Kostenposition wurde ein Kennzeichen zugeordnet, welches auf nachfolgende Zusatzinformationen zur Kostenart und den Zahlungsbedingungen verweist:

- A** Produktkosten: Estandskosten der Bank . Die Produktkosten beinhalten die Kosten für die Herstellung des Finanzinstruments, z.B. Hedging- und Strukturierungskosten, inkl. der Handelsmarge der Bank.
- B** Dienstleistungskosten: Kosten für die Wertpapierdienstleistungen und –Nebendienstleistungen, inkl. der Vertriebsmarge der Bank

Für OTC-Derivate fallen die Produkt- und Dienstleistungskosten häufig nicht zusätzlich an, sondern sind in den Konditionen des Geschäfts bereits enthalten.

zu III. Auswirkung der Kosten auf die Rendite

Die voraussichtlichen Gesamtkosten wurden auf Basis der unter Abschnitt II aufgeführten Kostenpositionen sowie der Laufzeit des Geschäftes berechnet. Die Grafik zeigt die Verteilung der Kosten während der Laufzeit des Geschäftes. Die Darstellung erfolgt jährlich beginnend mit dem Einstiegszeitpunkt. Die Kosten werden als prozentuale Größe bezogen auf den Nominalbetrag gemäß den Angaben aus Abschnitt II dargestellt. Im ersten Jahr der Laufzeit des Geschäftes sind die Einstiegskosten sowie die laufenden Kosten des ersten Jahres berücksichtigt. Die Folgejahre enthalten jeweils die laufenden Kosten. Im letzten Jahr sind die anteiligen laufenden Kosten sowie die Ausstiegskosten bei Endfälligkeit berücksichtigt. Jede Säule differenziert nach Produkt- und Dienstleistungskosten.

Die Angaben in dieser Kosteninformation können von den Kostenangaben in den Verkaufsunterlagen (insbesondere Verkaufsprospekt, wesentliche Anlegerinformationen und Basisinformationsblatt) abweichen. Ursächlich hierfür kann zum einen sein, dass in dieser Kosteninformation auch Dienstleistungskosten (z.B. laufende Vertriebsvergütungen, Entgelte für Depotführung, etc.) zusätzlich berücksichtigt werden. Darüber hinaus bestehen aufgrund der Umsetzung der Richtlinie 2014/65/EU („MiFID 2-Richtlinie“) ab dem 3. Januar 2018 auch bezüglich des Ausweises der auf Produktebene anfallenden Kosten neue und weiterreichende Vorgaben. Dementsprechend können die in dieser Kosteninformation wiedergegebenen Produktkosten aufgrund der unterschiedlichen Methodik für den Ausweis der Kosten von den Verkaufsunterlagen abweichen.

Bei Fragen zur Kosteninformation sprechen Sie bitte Ihren Berater an.



Kosteninformation für ein beispielhaftes Geschäft in einem nicht verbrieften, nicht börsengehandeltem derivativen Finanzinstrument (OTC-Derivat)

Die vorliegende Kosteninformation gibt einen Überblick über die mit dem Abschluss des Geschäftes verbundenen Kosten sowie Folgekosten. Sie basiert auf verschiedenen Annahmen und Schätzungen. Bitte beachten Sie unbedingt auch die wichtigen Erläuterungen im Abschnitt IV.

I. Basisdaten der Kosteninformation

Finanzprodukt.... Swaption mit Barausgleich (Payer-Swaption mit Cash Settlement; Kunde kauft Option auf Payer-Swap - Kunde zahlt fest, annualisierte Prämie)
 Art des Geschäfts / Ausführungsplatz OTC-Derivat / ausserbörslich
 Laufzeit / Währung bzw. Währungspaar 10 Jahre / EUR
 Nominal bzw. Bezugsgröße 1.000.000,00 EUR


II. Aufstellung der Kostenpositionen

Einstiegskosten		19.000,00 EUR	1,90%
■ Produktkosten.....	A	5.000,00 EUR	0,50%
■ Dienstleistungskosten.....	B	14.000,00 EUR	1,40%
Laufende Kosten während der Laufzeit pro Jahr		0,00 EUR	0,00%
■ keine		0,00 EUR	0,00%
Ausstiegskosten			
bei Endfälligkeit des Geschäftes		0,00 EUR	0,00%
■ keine		0,00 EUR	0,00%
im Falle einer vorzeitigen Auflösung		19.000,00 EUR	1,90%
■ Produktkosten.....	A	5.000,00 EUR	0,50%
■ Dienstleistungskosten.....	B	14.000,00 EUR	1,40%

Ein solches Geschäft kann häufig während der Laufzeit nur durch Vereinbarung beider Parteien aufgelöst werden.

III. Gesamtkosten und Auswirkung der Kosten auf die Rendite

Bei Abschluss des Geschäftes entstehen geschätzte Gesamtkosten in Höhe von 19.000,00 EUR bzw. 1,90% (davon Dienstleistungskosten: 14.000,00 EUR bzw. 1,40% und Produktkosten: 5.000,00 EUR bzw. 0,50%), die am Anfang der Laufzeit des Geschäftes anfallen und sich wie dargestellt auf die Rendite auswirken. Dieser Betrag ist häufig nicht gesondert zu zahlen, sondern in die Konditionen des Geschäftes eingerechnet und reduziert daher den Marktwert des Finanzinstruments entsprechend.



* Ein solches Geschäft kann häufig während der Laufzeit nur durch Vereinbarung beider Parteien aufgelöst werden.

- A** Produktkosten, siehe dazu Erläuterungen im Abschnitt IV
- B** Dienstleistungskosten, siehe dazu Erläuterungen im Abschnitt IV

IV. Erläuterungen zur Kosteninformation

Die vorliegende Kosteninformation gibt einen Überblick über die mit dem Abschluss des Geschäfts verbundenen Kosten sowie Folgekosten. Bei der obigen Darstellung handelt es sich um Kosten, die für die genannte Vertragsausgestaltung gelten können. Je nach individueller Vertragsausgestaltung, können die tatsächlichen Kosten abweichen. Die tatsächlichen Kosten hängen von der Kursentwicklung, der kundenindividuellen Laufzeit und Vertragsausgestaltung ab. Eventuell anfallende personenbezogene Steuern wie z.B. Kapitalertrags- oder Quellensteuer werden in dieser Kosteninformation nicht berücksichtigt.

zu I. Basisdaten der Kosteninformation

Die Kosteninformation wurde auf Basis der im Abschnitt I ausgewiesenen Daten beispielhaft berechnet. Die Kosteninformation erfolgt unabhängig davon, ob ein Geschäftsabschluss erfolgt oder nicht.

zu II. Aufstellung der Kostenpositionen

Dieser Abschnitt zeigt eine detaillierte Aufstellung der Kostenpositionen aufgeteilt nach Einstiegskosten, laufenden Kosten während der Laufzeit sowie etwaige Ausstiegskosten. Die Ein- und Ausstiegskosten stellen einmalige Kosten dar, die laufenden Kosten fallen während der Laufzeit an und werden auf Jahresbasis ausgewiesen. Die Kostenpositionen inkl. der Prozentangaben sind auf Basis des beispielhaften Nominalbetrags berechnet worden. Tatsächlich entstehende Kosten sind von der individuellen Vertragsausgestaltung sowie den gültigen Marktbedingungen zum Zeitpunkt des Vertragsschlusses abhängig. Das Geschäft kann während der Laufzeit nur durch Vereinbarung beider Parteien aufgelöst werden. Eine solche vorzeitige Auflösung kann je nach Marktentwicklung des Geschäfts davon abhängig gemacht werden, dass der Kunde einen Auflösungspreis zahlt. Dieser bemisst sich nicht allein an dem aufgrund von Marktdaten und/oder marktüblichen Preisbildungsmodellen berechneten theoretischen Wert des Geschäfts im Auflösungszeitpunkt, sondern wird von der Deutsche Bank AG mittels interner Berechnungsmethoden ermittelt und kann darüber hinaus eine weitere Marge als Gegenleistung für die vorzeitige Auflösung enthalten. Annahmen zu den Kosten für eine vorzeitige Auflösung wurden daher anhand der Einstiegskosten getroffen. Laufende Kosten während der Laufzeit fallen für dieses Geschäft keine an.

Jeder Kostenposition wurde ein Kennzeichen zugeordnet, welches auf nachfolgende Zusatzinformationen zur Kostenart und den Zahlungsbedingungen verweist:

- A** Produktkosten: Estandskosten der Bank . Die Produktkosten beinhalten die Kosten für die Herstellung des Finanzinstruments, z.B. Hedging- und Strukturierungskosten, inkl. der Handelsmarge der Bank.
- B** Dienstleistungskosten: Kosten für die Wertpapierdienstleistungen und –Nebendienstleistungen, inkl. der Vertriebsmarge der Bank

Für OTC-Derivate fallen die Produkt- und Dienstleistungskosten häufig nicht zusätzlich an, sondern sind in den Konditionen des Geschäfts bereits enthalten.

zu III. Auswirkung der Kosten auf die Rendite

Die voraussichtlichen Gesamtkosten wurden auf Basis der unter Abschnitt II aufgeführten Kostenpositionen sowie der Laufzeit des Geschäftes berechnet. Die Grafik zeigt die Verteilung der Kosten während der Laufzeit des Geschäftes. Die Darstellung erfolgt jährlich beginnend mit dem Einstiegszeitpunkt. Die Kosten werden als prozentuale Größe bezogen auf den Nominalbetrag gemäß den Angaben aus Abschnitt II dargestellt. Im ersten Jahr der Laufzeit des Geschäftes sind die Einstiegskosten sowie die laufenden Kosten des ersten Jahres berücksichtigt. Die Folgejahre enthalten jeweils die laufenden Kosten. Im letzten Jahr sind die anteiligen laufenden Kosten sowie die Ausstiegskosten bei Endfälligkeit berücksichtigt. Jede Säule differenziert nach Produkt- und Dienstleistungskosten.

Die Angaben in dieser Kosteninformation können von den Kostenangaben in den Verkaufsunterlagen (insbesondere Verkaufsprospekt, wesentliche Anlegerinformationen und Basisinformationsblatt) abweichen. Ursächlich hierfür kann zum einen sein, dass in dieser Kosteninformation auch Dienstleistungskosten (z.B. laufende Vertriebsvergütungen, Entgelte für Depotführung, etc.) zusätzlich berücksichtigt werden. Darüber hinaus bestehen aufgrund der Umsetzung der Richtlinie 2014/65/EU („MiFID 2-Richtlinie“) ab dem 3. Januar 2018 auch bezüglich des Ausweises der auf Produktebene anfallenden Kosten neue und weiterreichende Vorgaben. Dementsprechend können die in dieser Kosteninformation wiedergegebenen Produktkosten aufgrund der unterschiedlichen Methodik für den Ausweis der Kosten von den Verkaufsunterlagen abweichen.

Bei Fragen zur Kosteninformation sprechen Sie bitte Ihren Berater an.



Kosteninformation für ein beispielhaftes Geschäft in einem nicht verbrieften, nicht börsengehandeltem derivativen Finanzinstrument (OTC-Derivat)

Die vorliegende Kosteninformation gibt einen Überblick über die mit dem Abschluss des Geschäftes verbundenen Kosten sowie Folgekosten. Sie basiert auf verschiedenen Annahmen und Schätzungen. Bitte beachten Sie unbedingt auch die wichtigen Erläuterungen im Abschnitt IV.

I. Basisdaten der Kosteninformation

Finanzprodukt.....	Swaption (Receiver-Swaption; Kunde verkauft Option auf Receiver-Swap - Kunde zahlt fest)
Art des Geschäfts / Ausführungsplatz	OTC-Derivat / ausserbörslich
Laufzeit / Währung bzw. Währungspaar	5 Jahre / EUR
Nominal bzw. Bezugsgröße	1.000.000,00 EUR


II. Aufstellung der Kostenpositionen

Einstiegskosten		9.500,00 EUR	0,95%
■ Produktkosten.....	A	2.500,00 EUR	0,25%
■ Dienstleistungskosten.....	B	7.000,00 EUR	0,70%
Laufende Kosten während der Laufzeit pro Jahr		0,00 EUR	0,00%
■ keine		0,00 EUR	0,00%
Ausstiegskosten			
bei Endfälligkeit des Geschäftes		0,00 EUR	0,00%
■ keine		0,00 EUR	0,00%
im Falle einer vorzeitigen Auflösung		9.500,00 EUR	0,95%
■ Produktkosten.....	A	2.500,00 EUR	0,25%
■ Dienstleistungskosten.....	B	7.000,00 EUR	0,70%

Ein solches Geschäft kann häufig während der Laufzeit nur durch Vereinbarung beider Parteien aufgelöst werden.

III. Gesamtkosten und Auswirkung der Kosten auf die Rendite

Bei Abschluss des Geschäftes entstehen geschätzte Gesamtkosten in Höhe von 9.500,00 EUR bzw. 0,95% (davon Dienstleistungskosten: 7.000,00 EUR bzw. 0,70% und Produktkosten: 2.500,00 EUR bzw. 0,25%), die am Anfang der Laufzeit des Geschäftes anfallen und sich wie dargestellt auf die Rendite auswirken. Dieser Betrag ist häufig nicht gesondert zu zahlen, sondern in die Konditionen des Geschäftes eingerechnet und reduziert daher den Marktwert des Finanzinstruments entsprechend.



* Ein solches Geschäft kann häufig während der Laufzeit nur durch Vereinbarung beider Parteien aufgelöst werden.

- A** Produktkosten, siehe dazu Erläuterungen im Abschnitt IV
- B** Dienstleistungskosten, siehe dazu Erläuterungen im Abschnitt IV

IV. Erläuterungen zur Kosteninformation

Die vorliegende Kosteninformation gibt einen Überblick über die mit dem Abschluss des Geschäfts verbundenen Kosten sowie Folgekosten. Bei der obigen Darstellung handelt es sich um Kosten, die für die genannte Vertragsausgestaltung gelten können. Je nach individueller Vertragsausgestaltung, können die tatsächlichen Kosten abweichen. Die tatsächlichen Kosten hängen von der Kursentwicklung, der kundenindividuellen Laufzeit und Vertragsausgestaltung ab. Eventuell anfallende personenbezogene Steuern wie z.B. Kapitalertrags- oder Quellensteuer werden in dieser Kosteninformation nicht berücksichtigt.

zu I. Basisdaten der Kosteninformation

Die Kosteninformation wurde auf Basis der im Abschnitt I ausgewiesenen Daten beispielhaft berechnet. Die Kosteninformation erfolgt unabhängig davon, ob ein Geschäftsabschluss erfolgt oder nicht.

zu II. Aufstellung der Kostenpositionen

Dieser Abschnitt zeigt eine detaillierte Aufstellung der Kostenpositionen aufgeteilt nach Einstiegskosten, laufenden Kosten während der Laufzeit sowie etwaige Ausstiegskosten. Die Ein- und Ausstiegskosten stellen einmalige Kosten dar, die laufenden Kosten fallen während der Laufzeit an und werden auf Jahresbasis ausgewiesen. Die Kostenpositionen inkl. der Prozentangaben sind auf Basis des beispielhaften Nominalbetrags berechnet worden. Tatsächlich entstehende Kosten sind von der individuellen Vertragsausgestaltung sowie den gültigen Marktbedingungen zum Zeitpunkt des Vertragsschlusses abhängig. Das Geschäft kann während der Laufzeit nur durch Vereinbarung beider Parteien aufgelöst werden. Eine solche vorzeitige Auflösung kann je nach Marktentwicklung des Geschäfts davon abhängig gemacht werden, dass der Kunde einen Auflösungspreis zahlt. Dieser bemisst sich nicht allein an dem aufgrund von Marktdaten und/oder marktüblichen Preisbildungsmodellen berechneten theoretischen Wert des Geschäfts im Auflösungszeitpunkt, sondern wird von der Deutsche Bank AG mittels interner Berechnungsmethoden ermittelt und kann darüber hinaus eine weitere Marge als Gegenleistung für die vorzeitige Auflösung enthalten. Annahmen zu den Kosten für eine vorzeitige Auflösung wurden daher anhand der Einstiegskosten getroffen. Laufende Kosten während der Laufzeit fallen für dieses Geschäft keine an.

Jeder Kostenposition wurde ein Kennzeichen zugeordnet, welches auf nachfolgende Zusatzinformationen zur Kostenart und den Zahlungsbedingungen verweist:

- A** Produktkosten: Estandskosten der Bank . Die Produktkosten beinhalten die Kosten für die Herstellung des Finanzinstruments, z.B. Hedging- und Strukturierungskosten, inkl. der Handelsmarge der Bank.
- B** Dienstleistungskosten: Kosten für die Wertpapierdienstleistungen und –Nebendienstleistungen, inkl. der Vertriebsmarge der Bank

Für OTC-Derivate fallen die Produkt- und Dienstleistungskosten häufig nicht zusätzlich an, sondern sind in den Konditionen des Geschäfts bereits enthalten.

zu III. Auswirkung der Kosten auf die Rendite

Die voraussichtlichen Gesamtkosten wurden auf Basis der unter Abschnitt II aufgeführten Kostenpositionen sowie der Laufzeit des Geschäftes berechnet. Die Grafik zeigt die Verteilung der Kosten während der Laufzeit des Geschäftes. Die Darstellung erfolgt jährlich beginnend mit dem Einstiegszeitpunkt. Die Kosten werden als prozentuale Größe bezogen auf den Nominalbetrag gemäß den Angaben aus Abschnitt II dargestellt. Im ersten Jahr der Laufzeit des Geschäftes sind die Einstiegskosten sowie die laufenden Kosten des ersten Jahres berücksichtigt. Die Folgejahre enthalten jeweils die laufenden Kosten. Im letzten Jahr sind die anteiligen laufenden Kosten sowie die Ausstiegskosten bei Endfälligkeit berücksichtigt. Jede Säule differenziert nach Produkt- und Dienstleistungskosten.

Die Angaben in dieser Kosteninformation können von den Kostenangaben in den Verkaufsunterlagen (insbesondere Verkaufsprospekt, wesentliche Anlegerinformationen und Basisinformationsblatt) abweichen. Ursächlich hierfür kann zum einen sein, dass in dieser Kosteninformation auch Dienstleistungskosten (z.B. laufende Vertriebsvergütungen, Entgelte für Depotführung, etc.) zusätzlich berücksichtigt werden. Darüber hinaus bestehen aufgrund der Umsetzung der Richtlinie 2014/65/EU („MiFID 2-Richtlinie“) ab dem 3. Januar 2018 auch bezüglich des Ausweises der auf Produktebene anfallenden Kosten neue und weiterreichende Vorgaben. Dementsprechend können die in dieser Kosteninformation wiedergegebenen Produktkosten aufgrund der unterschiedlichen Methodik für den Ausweis der Kosten von den Verkaufsunterlagen abweichen.

Bei Fragen zur Kosteninformation sprechen Sie bitte Ihren Berater an.



Kosteninformation für ein beispielhaftes Geschäft in einem nicht verbriefen, nicht börsengehandeltem derivativen Finanzinstrument (OTC-Derivat)

Die vorliegende Kosteninformation gibt einen Überblick über die mit dem Abschluss des Geschäftes verbundenen Kosten sowie Folgekosten. Sie basiert auf verschiedenen Annahmen und Schätzungen. Bitte beachten Sie unbedingt auch die wichtigen Erläuterungen im Abschnitt IV.

I. Basisdaten der Kosteninformation

Finanzprodukt.....Swaption (Receiver-Swaption; Kunde verkauft Option auf Receiver-Swap - Kunde zahlt fest)
 Art des Geschäfts / Ausführungsplatz OTC-Derivat / ausserbörslich
 Laufzeit / Währung bzw. Währungspaar 10 Jahre / EUR
 Nominal bzw. Bezugsgröße 1.000.000,00 EUR


II. Aufstellung der Kostenpositionen

Einstiegskosten		19.000,00 EUR	1,90%
■ Produktkosten.....	A	5.000,00 EUR	0,50%
■ Dienstleistungskosten.....	B	14.000,00 EUR	1,40%
Laufende Kosten während der Laufzeit pro Jahr		0,00 EUR	0,00%
■ keine		0,00 EUR	0,00%
Ausstiegskosten			
bei Endfälligkeit des Geschäftes		0,00 EUR	0,00%
■ keine		0,00 EUR	0,00%
im Falle einer vorzeitigen Auflösung		19.000,00 EUR	1,90%
■ Produktkosten.....	A	5.000,00 EUR	0,50%
■ Dienstleistungskosten.....	B	14.000,00 EUR	1,40%

Ein solches Geschäft kann häufig während der Laufzeit nur durch Vereinbarung beider Parteien aufgelöst werden.

III. Gesamtkosten und Auswirkung der Kosten auf die Rendite

Bei Abschluss des Geschäftes entstehen geschätzte Gesamtkosten in Höhe von 19.000,00 EUR bzw. 1,90% (davon Dienstleistungskosten: 14.000,00 EUR bzw. 1,40% und Produktkosten: 5.000,00 EUR bzw. 0,50%), die am Anfang der Laufzeit des Geschäftes anfallen und sich wie dargestellt auf die Rendite auswirken. Dieser Betrag ist häufig nicht gesondert zu zahlen, sondern in die Konditionen des Geschäftes eingerechnet und reduziert daher den Marktwert des Finanzinstruments entsprechend.



* Ein solches Geschäft kann häufig während der Laufzeit nur durch Vereinbarung beider Parteien aufgelöst werden.

- A** Produktkosten, siehe dazu Erläuterungen im Abschnitt IV
- B** Dienstleistungskosten, siehe dazu Erläuterungen im Abschnitt IV

IV. Erläuterungen zur Kosteninformation

Die vorliegende Kosteninformation gibt einen Überblick über die mit dem Abschluss des Geschäfts verbundenen Kosten sowie Folgekosten. Bei der obigen Darstellung handelt es sich um Kosten, die für die genannte Vertragsausgestaltung gelten können. Je nach individueller Vertragsausgestaltung, können die tatsächlichen Kosten abweichen. Die tatsächlichen Kosten hängen von der Kursentwicklung, der kundenindividuellen Laufzeit und Vertragsausgestaltung ab. Eventuell anfallende personenbezogene Steuern wie z.B. Kapitalertrags- oder Quellensteuer werden in dieser Kosteninformation nicht berücksichtigt.

zu I. Basisdaten der Kosteninformation

Die Kosteninformation wurde auf Basis der im Abschnitt I ausgewiesenen Daten beispielhaft berechnet. Die Kosteninformation erfolgt unabhängig davon, ob ein Geschäftsabschluss erfolgt oder nicht.

zu II. Aufstellung der Kostenpositionen

Dieser Abschnitt zeigt eine detaillierte Aufstellung der Kostenpositionen aufgeteilt nach Einstiegskosten, laufenden Kosten während der Laufzeit sowie etwaige Ausstiegskosten. Die Ein- und Ausstiegskosten stellen einmalige Kosten dar, die laufenden Kosten fallen während der Laufzeit an und werden auf Jahresbasis ausgewiesen. Die Kostenpositionen inkl. der Prozentangaben sind auf Basis des beispielhaften Nominalbetrags berechnet worden. Tatsächlich entstehende Kosten sind von der individuellen Vertragsausgestaltung sowie den gültigen Marktbedingungen zum Zeitpunkt des Vertragsschlusses abhängig. Das Geschäft kann während der Laufzeit nur durch Vereinbarung beider Parteien aufgelöst werden. Eine solche vorzeitige Auflösung kann je nach Marktentwicklung des Geschäfts davon abhängig gemacht werden, dass der Kunde einen Auflösungspreis zahlt. Dieser bemisst sich nicht allein an dem aufgrund von Marktdaten und/oder marktüblichen Preisbildungsmodellen berechneten theoretischen Wert des Geschäfts im Auflösungszeitpunkt, sondern wird von der Deutsche Bank AG mittels interner Berechnungsmethoden ermittelt und kann darüber hinaus eine weitere Marge als Gegenleistung für die vorzeitige Auflösung enthalten. Annahmen zu den Kosten für eine vorzeitige Auflösung wurden daher anhand der Einstiegskosten getroffen. Laufende Kosten während der Laufzeit fallen für dieses Geschäft keine an.

Jeder Kostenposition wurde ein Kennzeichen zugeordnet, welches auf nachfolgende Zusatzinformationen zur Kostenart und den Zahlungsbedingungen verweist:

- A** Produktkosten: Estandskosten der Bank . Die Produktkosten beinhalten die Kosten für die Herstellung des Finanzinstruments, z.B. Hedging- und Strukturierungskosten, inkl. der Handelsmarge der Bank.
- B** Dienstleistungskosten: Kosten für die Wertpapierdienstleistungen und –Nebendienstleistungen, inkl. der Vertriebsmarge der Bank

Für OTC-Derivate fallen die Produkt- und Dienstleistungskosten häufig nicht zusätzlich an, sondern sind in den Konditionen des Geschäfts bereits enthalten.

zu III. Auswirkung der Kosten auf die Rendite

Die voraussichtlichen Gesamtkosten wurden auf Basis der unter Abschnitt II aufgeführten Kostenpositionen sowie der Laufzeit des Geschäftes berechnet. Die Grafik zeigt die Verteilung der Kosten während der Laufzeit des Geschäftes. Die Darstellung erfolgt jährlich beginnend mit dem Einstiegszeitpunkt. Die Kosten werden als prozentuale Größe bezogen auf den Nominalbetrag gemäß den Angaben aus Abschnitt II dargestellt. Im ersten Jahr der Laufzeit des Geschäftes sind die Einstiegskosten sowie die laufenden Kosten des ersten Jahres berücksichtigt. Die Folgejahre enthalten jeweils die laufenden Kosten. Im letzten Jahr sind die anteiligen laufenden Kosten sowie die Ausstiegskosten bei Endfälligkeit berücksichtigt. Jede Säule differenziert nach Produkt- und Dienstleistungskosten.

Die Angaben in dieser Kosteninformation können von den Kostenangaben in den Verkaufsunterlagen (insbesondere Verkaufsprospekt, wesentliche Anlegerinformationen und Basisinformationsblatt) abweichen. Ursächlich hierfür kann zum einen sein, dass in dieser Kosteninformation auch Dienstleistungskosten (z.B. laufende Vertriebsvergütungen, Entgelte für Depotführung, etc.) zusätzlich berücksichtigt werden. Darüber hinaus bestehen aufgrund der Umsetzung der Richtlinie 2014/65/EU („MiFID 2-Richtlinie“) ab dem 3. Januar 2018 auch bezüglich des Ausweises der auf Produktebene anfallenden Kosten neue und weiterreichende Vorgaben. Dementsprechend können die in dieser Kosteninformation wiedergegebenen Produktkosten aufgrund der unterschiedlichen Methodik für den Ausweis der Kosten von den Verkaufsunterlagen abweichen.

Bei Fragen zur Kosteninformation sprechen Sie bitte Ihren Berater an.



Kosteninformation für ein beispielhaftes Geschäft in einem nicht verbrieften, nicht börsengehandeltem derivativen Finanzinstrument (OTC-Derivat)

Die vorliegende Kosteninformation gibt einen Überblick über die mit dem Abschluss des Geschäftes verbundenen Kosten sowie Folgekosten. Sie basiert auf verschiedenen Annahmen und Schätzungen. Bitte beachten Sie unbedingt auch die wichtigen Erläuterungen im Abschnitt IV.

I. Basisdaten der Kosteninformation

Finanzprodukt..... Swaption (Receiver-Swaption; Kunde verkauft Option auf Receiver -Swap - Kunde zahlt fest, Floor bei 0%)
 Art des Geschäfts / Ausführungsplatz OTC-Derivat / ausserbörslich
 Laufzeit / Währung bzw. Währungspaar 5 Jahre / EUR
 Nominal bzw. Bezugsgröße 1.000.000,00 EUR


II. Aufstellung der Kostenpositionen

Einstiegskosten		9.500,00 EUR	0,95%
■ Produktkosten.....	A	2.500,00 EUR	0,25%
■ Dienstleistungskosten.....	B	7.000,00 EUR	0,70%
Laufende Kosten während der Laufzeit pro Jahr		0,00 EUR	0,00%
■ keine		0,00 EUR	0,00%
Ausstiegskosten			
bei Endfälligkeit des Geschäftes		0,00 EUR	0,00%
■ keine		0,00 EUR	0,00%
im Falle einer vorzeitigen Auflösung		9.500,00 EUR	0,95%
■ Produktkosten.....	A	2.500,00 EUR	0,25%
■ Dienstleistungskosten.....	B	7.000,00 EUR	0,70%

Ein solches Geschäft kann häufig während der Laufzeit nur durch Vereinbarung beider Parteien aufgelöst werden.

III. Gesamtkosten und Auswirkung der Kosten auf die Rendite

Bei Abschluss des Geschäftes entstehen geschätzte Gesamtkosten in Höhe von 9.500,00 EUR bzw. 0,95% (davon Dienstleistungskosten: 7.000,00 EUR bzw. 0,70% und Produktkosten: 2.500,00 EUR bzw. 0,25%), die am Anfang der Laufzeit des Geschäftes anfallen und sich wie dargestellt auf die Rendite auswirken. Dieser Betrag ist häufig nicht gesondert zu zahlen, sondern in die Konditionen des Geschäftes eingerechnet und reduziert daher den Marktwert des Finanzinstruments entsprechend.



* Ein solches Geschäft kann häufig während der Laufzeit nur durch Vereinbarung beider Parteien aufgelöst werden.

- A** Produktkosten, siehe dazu Erläuterungen im Abschnitt IV
- B** Dienstleistungskosten, siehe dazu Erläuterungen im Abschnitt IV

IV. Erläuterungen zur Kosteninformation

Die vorliegende Kosteninformation gibt einen Überblick über die mit dem Abschluss des Geschäfts verbundenen Kosten sowie Folgekosten. Bei der obigen Darstellung handelt es sich um Kosten, die für die genannte Vertragsausgestaltung gelten können. Je nach individueller Vertragsausgestaltung, können die tatsächlichen Kosten abweichen. Die tatsächlichen Kosten hängen von der Kursentwicklung, der kundenindividuellen Laufzeit und Vertragsausgestaltung ab. Eventuell anfallende personenbezogene Steuern wie z.B. Kapitalertrags- oder Quellensteuer werden in dieser Kosteninformation nicht berücksichtigt.

zu I. Basisdaten der Kosteninformation

Die Kosteninformation wurde auf Basis der im Abschnitt I ausgewiesenen Daten beispielhaft berechnet. Die Kosteninformation erfolgt unabhängig davon, ob ein Geschäftsabschluss erfolgt oder nicht.

zu II. Aufstellung der Kostenpositionen

Dieser Abschnitt zeigt eine detaillierte Aufstellung der Kostenpositionen aufgeteilt nach Einstiegskosten, laufenden Kosten während der Laufzeit sowie etwaige Ausstiegskosten. Die Ein- und Ausstiegskosten stellen einmalige Kosten dar, die laufenden Kosten fallen während der Laufzeit an und werden auf Jahresbasis ausgewiesen. Die Kostenpositionen inkl. der Prozentangaben sind auf Basis des beispielhaften Nominalbetrags berechnet worden. Tatsächlich entstehende Kosten sind von der individuellen Vertragsausgestaltung sowie den gültigen Marktbedingungen zum Zeitpunkt des Vertragsschlusses abhängig. Das Geschäft kann während der Laufzeit nur durch Vereinbarung beider Parteien aufgelöst werden. Eine solche vorzeitige Auflösung kann je nach Marktentwicklung des Geschäfts davon abhängig gemacht werden, dass der Kunde einen Auflösungspreis zahlt. Dieser bemisst sich nicht allein an dem aufgrund von Marktdaten und/oder marktüblichen Preisbildungsmodellen berechneten theoretischen Wert des Geschäfts im Auflösungszeitpunkt, sondern wird von der Deutsche Bank AG mittels interner Berechnungsmethoden ermittelt und kann darüber hinaus eine weitere Marge als Gegenleistung für die vorzeitige Auflösung enthalten. Annahmen zu den Kosten für eine vorzeitige Auflösung wurden daher anhand der Einstiegskosten getroffen. Laufende Kosten während der Laufzeit fallen für dieses Geschäft keine an.

Jeder Kostenposition wurde ein Kennzeichen zugeordnet, welches auf nachfolgende Zusatzinformationen zur Kostenart und den Zahlungsbedingungen verweist:

- A** Produktkosten: Einstandskosten der Bank . Die Produktkosten beinhalten die Kosten für die Herstellung des Finanzinstruments, z.B. Hedging- und Strukturierungskosten, inkl. der Handelsmarge der Bank.
- B** Dienstleistungskosten: Kosten für die Wertpapierdienstleistungen und –Nebendienstleistungen, inkl. der Vertriebsmarge der Bank

Für OTC-Derivate fallen die Produkt- und Dienstleistungskosten häufig nicht zusätzlich an, sondern sind in den Konditionen des Geschäfts bereits enthalten.

zu III. Auswirkung der Kosten auf die Rendite

Die voraussichtlichen Gesamtkosten wurden auf Basis der unter Abschnitt II aufgeführten Kostenpositionen sowie der Laufzeit des Geschäftes berechnet. Die Grafik zeigt die Verteilung der Kosten während der Laufzeit des Geschäftes. Die Darstellung erfolgt jährlich beginnend mit dem Einstiegszeitpunkt. Die Kosten werden als prozentuale Größe bezogen auf den Nominalbetrag gemäß den Angaben aus Abschnitt II dargestellt. Im ersten Jahr der Laufzeit des Geschäftes sind die Einstiegskosten sowie die laufenden Kosten des ersten Jahres berücksichtigt. Die Folgejahre enthalten jeweils die laufenden Kosten. Im letzten Jahr sind die anteiligen laufenden Kosten sowie die Ausstiegskosten bei Endfälligkeit berücksichtigt. Jede Säule differenziert nach Produkt- und Dienstleistungskosten.

Die Angaben in dieser Kosteninformation können von den Kostenangaben in den Verkaufsunterlagen (insbesondere Verkaufsprospekt, wesentliche Anlegerinformationen und Basisinformationsblatt) abweichen. Ursächlich hierfür kann zum einen sein, dass in dieser Kosteninformation auch Dienstleistungskosten (z.B. laufende Vertriebsvergütungen, Entgelte für Depotführung, etc.) zusätzlich berücksichtigt werden. Darüber hinaus bestehen aufgrund der Umsetzung der Richtlinie 2014/65/EU („MiFID 2-Richtlinie“) ab dem 3. Januar 2018 auch bezüglich des Ausweises der auf Produktebene anfallenden Kosten neue und weiterreichende Vorgaben. Dementsprechend können die in dieser Kosteninformation wiedergegebenen Produktkosten aufgrund der unterschiedlichen Methodik für den Ausweis der Kosten von den Verkaufsunterlagen abweichen.

Bei Fragen zur Kosteninformation sprechen Sie bitte Ihren Berater an.



Kosteninformation für ein beispielhaftes Geschäft in einem nicht verbrieften, nicht börsengehandeltem derivativen Finanzinstrument (OTC-Derivat)

Die vorliegende Kosteninformation gibt einen Überblick über die mit dem Abschluss des Geschäftes verbundenen Kosten sowie Folgekosten. Sie basiert auf verschiedenen Annahmen und Schätzungen. Bitte beachten Sie unbedingt auch die wichtigen Erläuterungen im Abschnitt IV.

I. Basisdaten der Kosteninformation

Finanzprodukt..... Swaption (Receiver-Swaption; Kunde verkauft Option auf Receiver -Swap - Kunde zahlt fest, Floor bei 0%)
 Art des Geschäfts / Ausführungsplatz OTC-Derivat / ausserbörslich
 Laufzeit / Währung bzw. Währungspaar 10 Jahre / EUR
 Nominal bzw. Bezugsgröße 1.000.000,00 EUR


II. Aufstellung der Kostenpositionen

Einstiegskosten		19.000,00 EUR	1,90%
■ Produktkosten.....	A	5.000,00 EUR	0,50%
■ Dienstleistungskosten.....	B	14.000,00 EUR	1,40%
Laufende Kosten während der Laufzeit pro Jahr		0,00 EUR	0,00%
■ keine		0,00 EUR	0,00%
Ausstiegskosten			
bei Endfälligkeit des Geschäftes		0,00 EUR	0,00%
■ keine		0,00 EUR	0,00%
im Falle einer vorzeitigen Auflösung		19.000,00 EUR	1,90%
■ Produktkosten.....	A	5.000,00 EUR	0,50%
■ Dienstleistungskosten.....	B	14.000,00 EUR	1,40%

Ein solches Geschäft kann häufig während der Laufzeit nur durch Vereinbarung beider Parteien aufgelöst werden.

III. Gesamtkosten und Auswirkung der Kosten auf die Rendite

Bei Abschluss des Geschäftes entstehen geschätzte Gesamtkosten in Höhe von 19.000,00 EUR bzw. 1,90% (davon Dienstleistungskosten: 14.000,00 EUR bzw. 1,40% und Produktkosten: 5.000,00 EUR bzw. 0,50%), die am Anfang der Laufzeit des Geschäftes anfallen und sich wie dargestellt auf die Rendite auswirken. Dieser Betrag ist häufig nicht gesondert zu zahlen, sondern in die Konditionen des Geschäftes eingerechnet und reduziert daher den Marktwert des Finanzinstruments entsprechend.



* Ein solches Geschäft kann häufig während der Laufzeit nur durch Vereinbarung beider Parteien aufgelöst werden.

- A** Produktkosten, siehe dazu Erläuterungen im Abschnitt IV
- B** Dienstleistungskosten, siehe dazu Erläuterungen im Abschnitt IV

IV. Erläuterungen zur Kosteninformation

Die vorliegende Kosteninformation gibt einen Überblick über die mit dem Abschluss des Geschäfts verbundenen Kosten sowie Folgekosten. Bei der obigen Darstellung handelt es sich um Kosten, die für die genannte Vertragsausgestaltung gelten können. Je nach individueller Vertragsausgestaltung, können die tatsächlichen Kosten abweichen. Die tatsächlichen Kosten hängen von der Kursentwicklung, der kundenindividuellen Laufzeit und Vertragsausgestaltung ab. Eventuell anfallende personenbezogene Steuern wie z.B. Kapitalertrags- oder Quellensteuer werden in dieser Kosteninformation nicht berücksichtigt.

zu I. Basisdaten der Kosteninformation

Die Kosteninformation wurde auf Basis der im Abschnitt I ausgewiesenen Daten beispielhaft berechnet. Die Kosteninformation erfolgt unabhängig davon, ob ein Geschäftsabschluss erfolgt oder nicht.

zu II. Aufstellung der Kostenpositionen

Dieser Abschnitt zeigt eine detaillierte Aufstellung der Kostenpositionen aufgeteilt nach Einstiegskosten, laufenden Kosten während der Laufzeit sowie etwaige Ausstiegskosten. Die Ein- und Ausstiegskosten stellen einmalige Kosten dar, die laufenden Kosten fallen während der Laufzeit an und werden auf Jahresbasis ausgewiesen. Die Kostenpositionen inkl. der Prozentangaben sind auf Basis des beispielhaften Nominalbetrags berechnet worden. Tatsächlich entstehende Kosten sind von der individuellen Vertragsausgestaltung sowie den gültigen Marktbedingungen zum Zeitpunkt des Vertragsschlusses abhängig. Das Geschäft kann während der Laufzeit nur durch Vereinbarung beider Parteien aufgelöst werden. Eine solche vorzeitige Auflösung kann je nach Marktentwicklung des Geschäfts davon abhängig gemacht werden, dass der Kunde einen Auflösungspreis zahlt. Dieser bemisst sich nicht allein an dem aufgrund von Marktdaten und/oder marktüblichen Preisbildungsmodellen berechneten theoretischen Wert des Geschäfts im Auflösungszeitpunkt, sondern wird von der Deutsche Bank AG mittels interner Berechnungsmethoden ermittelt und kann darüber hinaus eine weitere Marge als Gegenleistung für die vorzeitige Auflösung enthalten. Annahmen zu den Kosten für eine vorzeitige Auflösung wurden daher anhand der Einstiegskosten getroffen. Laufende Kosten während der Laufzeit fallen für dieses Geschäft keine an.

Jeder Kostenposition wurde ein Kennzeichen zugeordnet, welches auf nachfolgende Zusatzinformationen zur Kostenart und den Zahlungsbedingungen verweist:

- A** Produktkosten: Estandskosten der Bank . Die Produktkosten beinhalten die Kosten für die Herstellung des Finanzinstruments, z.B. Hedging- und Strukturierungskosten, inkl. der Handelsmarge der Bank.
- B** Dienstleistungskosten: Kosten für die Wertpapierdienstleistungen und –Nebendienstleistungen, inkl. der Vertriebsmarge der Bank

Für OTC-Derivate fallen die Produkt- und Dienstleistungskosten häufig nicht zusätzlich an, sondern sind in den Konditionen des Geschäfts bereits enthalten.

zu III. Auswirkung der Kosten auf die Rendite

Die voraussichtlichen Gesamtkosten wurden auf Basis der unter Abschnitt II aufgeführten Kostenpositionen sowie der Laufzeit des Geschäftes berechnet. Die Grafik zeigt die Verteilung der Kosten während der Laufzeit des Geschäftes. Die Darstellung erfolgt jährlich beginnend mit dem Einstiegszeitpunkt. Die Kosten werden als prozentuale Größe bezogen auf den Nominalbetrag gemäß den Angaben aus Abschnitt II dargestellt. Im ersten Jahr der Laufzeit des Geschäftes sind die Einstiegskosten sowie die laufenden Kosten des ersten Jahres berücksichtigt. Die Folgejahre enthalten jeweils die laufenden Kosten. Im letzten Jahr sind die anteiligen laufenden Kosten sowie die Ausstiegskosten bei Endfälligkeit berücksichtigt. Jede Säule differenziert nach Produkt- und Dienstleistungskosten.

Die Angaben in dieser Kosteninformation können von den Kostenangaben in den Verkaufsunterlagen (insbesondere Verkaufsprospekt, wesentliche Anlegerinformationen und Basisinformationsblatt) abweichen. Ursächlich hierfür kann zum einen sein, dass in dieser Kosteninformation auch Dienstleistungskosten (z.B. laufende Vertriebsvergütungen, Entgelte für Depotführung, etc.) zusätzlich berücksichtigt werden. Darüber hinaus bestehen aufgrund der Umsetzung der Richtlinie 2014/65/EU („MiFID 2-Richtlinie“) ab dem 3. Januar 2018 auch bezüglich des Ausweises der auf Produktebene anfallenden Kosten neue und weiterreichende Vorgaben. Dementsprechend können die in dieser Kosteninformation wiedergegebenen Produktkosten aufgrund der unterschiedlichen Methodik für den Ausweis der Kosten von den Verkaufsunterlagen abweichen.

Bei Fragen zur Kosteninformation sprechen Sie bitte Ihren Berater an.



Kosteninformation für ein beispielhaftes Geschäft in einem nicht verbrieften, nicht börsengehandeltem derivativen Finanzinstrument (OTC-Derivat)

Die vorliegende Kosteninformation gibt einen Überblick über die mit dem Abschluss des Geschäftes verbundenen Kosten sowie Folgekosten. Sie basiert auf verschiedenen Annahmen und Schätzungen. Bitte beachten Sie unbedingt auch die wichtigen Erläuterungen im Abschnitt IV.

I. Basisdaten der Kosteninformation

Finanzprodukt..... Swaption (Receiver-Swaption; Kunde verkauft Option auf Receiver -Swap - Kunde zahlt fest, negativer Floor)
 Art des Geschäfts / Ausführungsplatz OTC-Derivat / ausserbörslich
 Laufzeit / Währung bzw. Währungspaar 5 Jahre / EUR
 Nominal bzw. Bezugsgröße 1.000.000,00 EUR


II. Aufstellung der Kostenpositionen

Einstiegskosten		9.500,00 EUR	0,95%
■ Produktkosten.....	A	2.500,00 EUR	0,25%
■ Dienstleistungskosten.....	B	7.000,00 EUR	0,70%
Laufende Kosten während der Laufzeit pro Jahr		0,00 EUR	0,00%
■ keine		0,00 EUR	0,00%
Ausstiegskosten			
bei Endfälligkeit des Geschäftes		0,00 EUR	0,00%
■ keine		0,00 EUR	0,00%
im Falle einer vorzeitigen Auflösung		9.500,00 EUR	0,95%
■ Produktkosten.....	A	2.500,00 EUR	0,25%
■ Dienstleistungskosten.....	B	7.000,00 EUR	0,70%

Ein solches Geschäft kann häufig während der Laufzeit nur durch Vereinbarung beider Parteien aufgelöst werden.

III. Gesamtkosten und Auswirkung der Kosten auf die Rendite

Bei Abschluss des Geschäftes entstehen geschätzte Gesamtkosten in Höhe von 9.500,00 EUR bzw. 0,95% (davon Dienstleistungskosten: 7.000,00 EUR bzw. 0,70% und Produktkosten: 2.500,00 EUR bzw. 0,25%), die am Anfang der Laufzeit des Geschäftes anfallen und sich wie dargestellt auf die Rendite auswirken. Dieser Betrag ist häufig nicht gesondert zu zahlen, sondern in die Konditionen des Geschäftes eingerechnet und reduziert daher den Marktwert des Finanzinstruments entsprechend.



* Ein solches Geschäft kann häufig während der Laufzeit nur durch Vereinbarung beider Parteien aufgelöst werden.

- A** Produktkosten, siehe dazu Erläuterungen im Abschnitt IV
- B** Dienstleistungskosten, siehe dazu Erläuterungen im Abschnitt IV

IV. Erläuterungen zur Kosteninformation

Die vorliegende Kosteninformation gibt einen Überblick über die mit dem Abschluss des Geschäfts verbundenen Kosten sowie Folgekosten. Bei der obigen Darstellung handelt es sich um Kosten, die für die genannte Vertragsausgestaltung gelten können. Je nach individueller Vertragsausgestaltung, können die tatsächlichen Kosten abweichen. Die tatsächlichen Kosten hängen von der Kursentwicklung, der kundenindividuellen Laufzeit und Vertragsausgestaltung ab. Eventuell anfallende personenbezogene Steuern wie z.B. Kapitalertrags- oder Quellensteuer werden in dieser Kosteninformation nicht berücksichtigt.

zu I. Basisdaten der Kosteninformation

Die Kosteninformation wurde auf Basis der im Abschnitt I ausgewiesenen Daten beispielhaft berechnet. Die Kosteninformation erfolgt unabhängig davon, ob ein Geschäftsabschluss erfolgt oder nicht.

zu II. Aufstellung der Kostenpositionen

Dieser Abschnitt zeigt eine detaillierte Aufstellung der Kostenpositionen aufgeteilt nach Einstiegskosten, laufenden Kosten während der Laufzeit sowie etwaige Ausstiegskosten. Die Ein- und Ausstiegskosten stellen einmalige Kosten dar, die laufenden Kosten fallen während der Laufzeit an und werden auf Jahresbasis ausgewiesen. Die Kostenpositionen inkl. der Prozentangaben sind auf Basis des beispielhaften Nominalbetrags berechnet worden. Tatsächlich entstehende Kosten sind von der individuellen Vertragsausgestaltung sowie den gültigen Marktbedingungen zum Zeitpunkt des Vertragsschlusses abhängig. Das Geschäft kann während der Laufzeit nur durch Vereinbarung beider Parteien aufgelöst werden. Eine solche vorzeitige Auflösung kann je nach Marktentwicklung des Geschäfts davon abhängig gemacht werden, dass der Kunde einen Auflösungspreis zahlt. Dieser bemisst sich nicht allein an dem aufgrund von Marktdaten und/oder marktüblichen Preisbildungsmodellen berechneten theoretischen Wert des Geschäfts im Auflösungszeitpunkt, sondern wird von der Deutsche Bank AG mittels interner Berechnungsmethoden ermittelt und kann darüber hinaus eine weitere Marge als Gegenleistung für die vorzeitige Auflösung enthalten. Annahmen zu den Kosten für eine vorzeitige Auflösung wurden daher anhand der Einstiegskosten getroffen. Laufende Kosten während der Laufzeit fallen für dieses Geschäft keine an.

Jeder Kostenposition wurde ein Kennzeichen zugeordnet, welches auf nachfolgende Zusatzinformationen zur Kostenart und den Zahlungsbedingungen verweist:

- A** Produktkosten: Estandskosten der Bank . Die Produktkosten beinhalten die Kosten für die Herstellung des Finanzinstruments, z.B. Hedging- und Strukturierungskosten, inkl. der Handelsmarge der Bank.
- B** Dienstleistungskosten: Kosten für die Wertpapierdienstleistungen und –Nebendienstleistungen, inkl. der Vertriebsmarge der Bank

Für OTC-Derivate fallen die Produkt- und Dienstleistungskosten häufig nicht zusätzlich an, sondern sind in den Konditionen des Geschäfts bereits enthalten.

zu III. Auswirkung der Kosten auf die Rendite

Die voraussichtlichen Gesamtkosten wurden auf Basis der unter Abschnitt II aufgeführten Kostenpositionen sowie der Laufzeit des Geschäftes berechnet. Die Grafik zeigt die Verteilung der Kosten während der Laufzeit des Geschäftes. Die Darstellung erfolgt jährlich beginnend mit dem Einstiegszeitpunkt. Die Kosten werden als prozentuale Größe bezogen auf den Nominalbetrag gemäß den Angaben aus Abschnitt II dargestellt. Im ersten Jahr der Laufzeit des Geschäftes sind die Einstiegskosten sowie die laufenden Kosten des ersten Jahres berücksichtigt. Die Folgejahre enthalten jeweils die laufenden Kosten. Im letzten Jahr sind die anteiligen laufenden Kosten sowie die Ausstiegskosten bei Endfälligkeit berücksichtigt. Jede Säule differenziert nach Produkt- und Dienstleistungskosten.

Die Angaben in dieser Kosteninformation können von den Kostenangaben in den Verkaufsunterlagen (insbesondere Verkaufsprospekt, wesentliche Anlegerinformationen und Basisinformationsblatt) abweichen. Ursächlich hierfür kann zum einen sein, dass in dieser Kosteninformation auch Dienstleistungskosten (z.B. laufende Vertriebsvergütungen, Entgelte für Depotführung, etc.) zusätzlich berücksichtigt werden. Darüber hinaus bestehen aufgrund der Umsetzung der Richtlinie 2014/65/EU („MiFID 2-Richtlinie“) ab dem 3. Januar 2018 auch bezüglich des Ausweises der auf Produktebene anfallenden Kosten neue und weiterreichende Vorgaben. Dementsprechend können die in dieser Kosteninformation wiedergegebenen Produktkosten aufgrund der unterschiedlichen Methodik für den Ausweis der Kosten von den Verkaufsunterlagen abweichen.

Bei Fragen zur Kosteninformation sprechen Sie bitte Ihren Berater an.



Kosteninformation für ein beispielhaftes Geschäft in einem nicht verbrieften, nicht börsengehandeltem derivativen Finanzinstrument (OTC-Derivat)

Die vorliegende Kosteninformation gibt einen Überblick über die mit dem Abschluss des Geschäftes verbundenen Kosten sowie Folgekosten. Sie basiert auf verschiedenen Annahmen und Schätzungen. Bitte beachten Sie unbedingt auch die wichtigen Erläuterungen im Abschnitt IV.

I. Basisdaten der Kosteninformation

Finanzprodukt..... Swaption (Receiver-Swaption; Kunde verkauft Option auf Receiver -Swap - Kunde zahlt fest, negativer Floor)
 Art des Geschäfts / Ausführungsplatz OTC-Derivat / ausserbörslich
 Laufzeit / Währung bzw. Währungspaar 10 Jahre / EUR
 Nominal bzw. Bezugsgröße 1.000.000,00 EUR


II. Aufstellung der Kostenpositionen

Einstiegskosten		19.000,00 EUR	1,90%
■ Produktkosten.....	A	5.000,00 EUR	0,50%
■ Dienstleistungskosten.....	B	14.000,00 EUR	1,40%
Laufende Kosten während der Laufzeit pro Jahr		0,00 EUR	0,00%
■ keine		0,00 EUR	0,00%
Ausstiegskosten			
bei Endfälligkeit des Geschäftes		0,00 EUR	0,00%
■ keine		0,00 EUR	0,00%
im Falle einer vorzeitigen Auflösung		19.000,00 EUR	1,90%
■ Produktkosten.....	A	5.000,00 EUR	0,50%
■ Dienstleistungskosten.....	B	14.000,00 EUR	1,40%

Ein solches Geschäft kann häufig während der Laufzeit nur durch Vereinbarung beider Parteien aufgelöst werden.

III. Gesamtkosten und Auswirkung der Kosten auf die Rendite

Bei Abschluss des Geschäftes entstehen geschätzte Gesamtkosten in Höhe von 19.000,00 EUR bzw. 1,90% (davon Dienstleistungskosten: 14.000,00 EUR bzw. 1,40% und Produktkosten: 5.000,00 EUR bzw. 0,50%), die am Anfang der Laufzeit des Geschäftes anfallen und sich wie dargestellt auf die Rendite auswirken. Dieser Betrag ist häufig nicht gesondert zu zahlen, sondern in die Konditionen des Geschäftes eingerechnet und reduziert daher den Marktwert des Finanzinstruments entsprechend.



* Ein solches Geschäft kann häufig während der Laufzeit nur durch Vereinbarung beider Parteien aufgelöst werden.

- A** Produktkosten, siehe dazu Erläuterungen im Abschnitt IV
- B** Dienstleistungskosten, siehe dazu Erläuterungen im Abschnitt IV

IV. Erläuterungen zur Kosteninformation

Die vorliegende Kosteninformation gibt einen Überblick über die mit dem Abschluss des Geschäfts verbundenen Kosten sowie Folgekosten. Bei der obigen Darstellung handelt es sich um Kosten, die für die genannte Vertragsausgestaltung gelten können. Je nach individueller Vertragsausgestaltung, können die tatsächlichen Kosten abweichen. Die tatsächlichen Kosten hängen von der Kursentwicklung, der kundenindividuellen Laufzeit und Vertragsausgestaltung ab. Eventuell anfallende personenbezogene Steuern wie z.B. Kapitalertrags- oder Quellensteuer werden in dieser Kosteninformation nicht berücksichtigt.

zu I. Basisdaten der Kosteninformation

Die Kosteninformation wurde auf Basis der im Abschnitt I ausgewiesenen Daten beispielhaft berechnet. Die Kosteninformation erfolgt unabhängig davon, ob ein Geschäftsabschluss erfolgt oder nicht.

zu II. Aufstellung der Kostenpositionen

Dieser Abschnitt zeigt eine detaillierte Aufstellung der Kostenpositionen aufgeteilt nach Einstiegskosten, laufenden Kosten während der Laufzeit sowie etwaige Ausstiegskosten. Die Ein- und Ausstiegskosten stellen einmalige Kosten dar, die laufenden Kosten fallen während der Laufzeit an und werden auf Jahresbasis ausgewiesen. Die Kostenpositionen inkl. der Prozentangaben sind auf Basis des beispielhaften Nominalbetrags berechnet worden. Tatsächlich entstehende Kosten sind von der individuellen Vertragsausgestaltung sowie den gültigen Marktbedingungen zum Zeitpunkt des Vertragsschlusses abhängig. Das Geschäft kann während der Laufzeit nur durch Vereinbarung beider Parteien aufgelöst werden. Eine solche vorzeitige Auflösung kann je nach Marktentwicklung des Geschäfts davon abhängig gemacht werden, dass der Kunde einen Auflösungspreis zahlt. Dieser bemisst sich nicht allein an dem aufgrund von Marktdaten und/oder marktüblichen Preisbildungsmodellen berechneten theoretischen Wert des Geschäfts im Auflösungszeitpunkt, sondern wird von der Deutsche Bank AG mittels interner Berechnungsmethoden ermittelt und kann darüber hinaus eine weitere Marge als Gegenleistung für die vorzeitige Auflösung enthalten. Annahmen zu den Kosten für eine vorzeitige Auflösung wurden daher anhand der Einstiegskosten getroffen. Laufende Kosten während der Laufzeit fallen für dieses Geschäft keine an.

Jeder Kostenposition wurde ein Kennzeichen zugeordnet, welches auf nachfolgende Zusatzinformationen zur Kostenart und den Zahlungsbedingungen verweist:

- A** Produktkosten: Estandskosten der Bank . Die Produktkosten beinhalten die Kosten für die Herstellung des Finanzinstruments, z.B. Hedging- und Strukturierungskosten, inkl. der Handelsmarge der Bank.
- B** Dienstleistungskosten: Kosten für die Wertpapierdienstleistungen und –Nebendienstleistungen, inkl. der Vertriebsmarge der Bank

Für OTC-Derivate fallen die Produkt- und Dienstleistungskosten häufig nicht zusätzlich an, sondern sind in den Konditionen des Geschäfts bereits enthalten.

zu III. Auswirkung der Kosten auf die Rendite

Die voraussichtlichen Gesamtkosten wurden auf Basis der unter Abschnitt II aufgeführten Kostenpositionen sowie der Laufzeit des Geschäftes berechnet. Die Grafik zeigt die Verteilung der Kosten während der Laufzeit des Geschäftes. Die Darstellung erfolgt jährlich beginnend mit dem Einstiegszeitpunkt. Die Kosten werden als prozentuale Größe bezogen auf den Nominalbetrag gemäß den Angaben aus Abschnitt II dargestellt. Im ersten Jahr der Laufzeit des Geschäftes sind die Einstiegskosten sowie die laufenden Kosten des ersten Jahres berücksichtigt. Die Folgejahre enthalten jeweils die laufenden Kosten. Im letzten Jahr sind die anteiligen laufenden Kosten sowie die Ausstiegskosten bei Endfälligkeit berücksichtigt. Jede Säule differenziert nach Produkt- und Dienstleistungskosten.

Die Angaben in dieser Kosteninformation können von den Kostenangaben in den Verkaufsunterlagen (insbesondere Verkaufsprospekt, wesentliche Anlegerinformationen und Basisinformationsblatt) abweichen. Ursächlich hierfür kann zum einen sein, dass in dieser Kosteninformation auch Dienstleistungskosten (z.B. laufende Vertriebsvergütungen, Entgelte für Depotführung, etc.) zusätzlich berücksichtigt werden. Darüber hinaus bestehen aufgrund der Umsetzung der Richtlinie 2014/65/EU („MiFID 2-Richtlinie“) ab dem 3. Januar 2018 auch bezüglich des Ausweises der auf Produktebene anfallenden Kosten neue und weiterreichende Vorgaben. Dementsprechend können die in dieser Kosteninformation wiedergegebenen Produktkosten aufgrund der unterschiedlichen Methodik für den Ausweis der Kosten von den Verkaufsunterlagen abweichen.

Bei Fragen zur Kosteninformation sprechen Sie bitte Ihren Berater an.



Kosteninformation für ein beispielhaftes Geschäft in einem nicht verbrieften, nicht börsengehandeltem derivativen Finanzinstrument (OTC-Derivat)

Die vorliegende Kosteninformation gibt einen Überblick über die mit dem Abschluss des Geschäftes verbundenen Kosten sowie Folgekosten. Sie basiert auf verschiedenen Annahmen und Schätzungen. Bitte beachten Sie unbedingt auch die wichtigen Erläuterungen im Abschnitt IV.

I. Basisdaten der Kosteninformation

Finanzprodukt..... Swaption (Receiver-Swaption; Kunde verkauft Option auf Receiver -Swap - Kunde zahlt fest, positiver Floor)
 Art des Geschäfts / Ausführungsplatz OTC-Derivat / ausserbörslich
 Laufzeit / Währung bzw. Währungspaar 5 Jahre / EUR
 Nominal bzw. Bezugsgröße 1.000.000,00 EUR


II. Aufstellung der Kostenpositionen

Einstiegskosten		9.500,00 EUR	0,95%
■ Produktkosten.....	A	2.500,00 EUR	0,25%
■ Dienstleistungskosten.....	B	7.000,00 EUR	0,70%
Laufende Kosten während der Laufzeit pro Jahr		0,00 EUR	0,00%
■ keine		0,00 EUR	0,00%
Ausstiegskosten			
bei Endfälligkeit des Geschäftes		0,00 EUR	0,00%
■ keine		0,00 EUR	0,00%
im Falle einer vorzeitigen Auflösung		9.500,00 EUR	0,95%
■ Produktkosten.....	A	2.500,00 EUR	0,25%
■ Dienstleistungskosten.....	B	7.000,00 EUR	0,70%

Ein solches Geschäft kann häufig während der Laufzeit nur durch Vereinbarung beider Parteien aufgelöst werden.

III. Gesamtkosten und Auswirkung der Kosten auf die Rendite

Bei Abschluss des Geschäftes entstehen geschätzte Gesamtkosten in Höhe von 9.500,00 EUR bzw. 0,95% (davon Dienstleistungskosten: 7.000,00 EUR bzw. 0,70% und Produktkosten: 2.500,00 EUR bzw. 0,25%), die am Anfang der Laufzeit des Geschäftes anfallen und sich wie dargestellt auf die Rendite auswirken. Dieser Betrag ist häufig nicht gesondert zu zahlen, sondern in die Konditionen des Geschäftes eingerechnet und reduziert daher den Marktwert des Finanzinstruments entsprechend.



* Ein solches Geschäft kann häufig während der Laufzeit nur durch Vereinbarung beider Parteien aufgelöst werden.

- A** Produktkosten, siehe dazu Erläuterungen im Abschnitt IV
- B** Dienstleistungskosten, siehe dazu Erläuterungen im Abschnitt IV

IV. Erläuterungen zur Kosteninformation

Die vorliegende Kosteninformation gibt einen Überblick über die mit dem Abschluss des Geschäfts verbundenen Kosten sowie Folgekosten. Bei der obigen Darstellung handelt es sich um Kosten, die für die genannte Vertragsausgestaltung gelten können. Je nach individueller Vertragsausgestaltung, können die tatsächlichen Kosten abweichen. Die tatsächlichen Kosten hängen von der Kursentwicklung, der kundenindividuellen Laufzeit und Vertragsausgestaltung ab. Eventuell anfallende personenbezogene Steuern wie z.B. Kapitalertrags- oder Quellensteuer werden in dieser Kosteninformation nicht berücksichtigt.

zu I. Basisdaten der Kosteninformation

Die Kosteninformation wurde auf Basis der im Abschnitt I ausgewiesenen Daten beispielhaft berechnet. Die Kosteninformation erfolgt unabhängig davon, ob ein Geschäftsabschluss erfolgt oder nicht.

zu II. Aufstellung der Kostenpositionen

Dieser Abschnitt zeigt eine detaillierte Aufstellung der Kostenpositionen aufgeteilt nach Einstiegskosten, laufenden Kosten während der Laufzeit sowie etwaige Ausstiegskosten. Die Ein- und Ausstiegskosten stellen einmalige Kosten dar, die laufenden Kosten fallen während der Laufzeit an und werden auf Jahresbasis ausgewiesen. Die Kostenpositionen inkl. der Prozentangaben sind auf Basis des beispielhaften Nominalbetrags berechnet worden. Tatsächlich entstehende Kosten sind von der individuellen Vertragsausgestaltung sowie den gültigen Marktbedingungen zum Zeitpunkt des Vertragsschlusses abhängig. Das Geschäft kann während der Laufzeit nur durch Vereinbarung beider Parteien aufgelöst werden. Eine solche vorzeitige Auflösung kann je nach Marktentwicklung des Geschäfts davon abhängig gemacht werden, dass der Kunde einen Auflösungspreis zahlt. Dieser bemisst sich nicht allein an dem aufgrund von Marktdaten und/oder marktüblichen Preisbildungsmodellen berechneten theoretischen Wert des Geschäfts im Auflösungszeitpunkt, sondern wird von der Deutsche Bank AG mittels interner Berechnungsmethoden ermittelt und kann darüber hinaus eine weitere Marge als Gegenleistung für die vorzeitige Auflösung enthalten. Annahmen zu den Kosten für eine vorzeitige Auflösung wurden daher anhand der Einstiegskosten getroffen. Laufende Kosten während der Laufzeit fallen für dieses Geschäft keine an.

Jeder Kostenposition wurde ein Kennzeichen zugeordnet, welches auf nachfolgende Zusatzinformationen zur Kostenart und den Zahlungsbedingungen verweist:

- A** Produktkosten: Estandskosten der Bank . Die Produktkosten beinhalten die Kosten für die Herstellung des Finanzinstruments, z.B. Hedging- und Strukturierungskosten, inkl. der Handelsmarge der Bank.
- B** Dienstleistungskosten: Kosten für die Wertpapierdienstleistungen und –Nebendienstleistungen, inkl. der Vertriebsmarge der Bank

Für OTC-Derivate fallen die Produkt- und Dienstleistungskosten häufig nicht zusätzlich an, sondern sind in den Konditionen des Geschäfts bereits enthalten.

zu III. Auswirkung der Kosten auf die Rendite

Die voraussichtlichen Gesamtkosten wurden auf Basis der unter Abschnitt II aufgeführten Kostenpositionen sowie der Laufzeit des Geschäftes berechnet. Die Grafik zeigt die Verteilung der Kosten während der Laufzeit des Geschäftes. Die Darstellung erfolgt jährlich beginnend mit dem Einstiegszeitpunkt. Die Kosten werden als prozentuale Größe bezogen auf den Nominalbetrag gemäß den Angaben aus Abschnitt II dargestellt. Im ersten Jahr der Laufzeit des Geschäftes sind die Einstiegskosten sowie die laufenden Kosten des ersten Jahres berücksichtigt. Die Folgejahre enthalten jeweils die laufenden Kosten. Im letzten Jahr sind die anteiligen laufenden Kosten sowie die Ausstiegskosten bei Endfälligkeit berücksichtigt. Jede Säule differenziert nach Produkt- und Dienstleistungskosten.

Die Angaben in dieser Kosteninformation können von den Kostenangaben in den Verkaufsunterlagen (insbesondere Verkaufsprospekt, wesentliche Anlegerinformationen und Basisinformationsblatt) abweichen. Ursächlich hierfür kann zum einen sein, dass in dieser Kosteninformation auch Dienstleistungskosten (z.B. laufende Vertriebsvergütungen, Entgelte für Depotführung, etc.) zusätzlich berücksichtigt werden. Darüber hinaus bestehen aufgrund der Umsetzung der Richtlinie 2014/65/EU („MiFID 2-Richtlinie“) ab dem 3. Januar 2018 auch bezüglich des Ausweises der auf Produktebene anfallenden Kosten neue und weiterreichende Vorgaben. Dementsprechend können die in dieser Kosteninformation wiedergegebenen Produktkosten aufgrund der unterschiedlichen Methodik für den Ausweis der Kosten von den Verkaufsunterlagen abweichen.

Bei Fragen zur Kosteninformation sprechen Sie bitte Ihren Berater an.



Kosteninformation für ein beispielhaftes Geschäft in einem nicht verbrieften, nicht börsengehandeltem derivativen Finanzinstrument (OTC-Derivat)

Die vorliegende Kosteninformation gibt einen Überblick über die mit dem Abschluss des Geschäftes verbundenen Kosten sowie Folgekosten. Sie basiert auf verschiedenen Annahmen und Schätzungen. Bitte beachten Sie unbedingt auch die wichtigen Erläuterungen im Abschnitt IV.

I. Basisdaten der Kosteninformation

Finanzprodukt..... Swaption (Receiver-Swaption; Kunde verkauft Option auf Receiver -Swap - Kunde zahlt fest, positiver Floor)
 Art des Geschäfts / Ausführungsplatz OTC-Derivat / ausserbörslich
 Laufzeit / Währung bzw. Währungspaar 10 Jahre / EUR
 Nominal bzw. Bezugsgröße 1.000.000,00 EUR


II. Aufstellung der Kostenpositionen

Einstiegskosten		19.000,00 EUR	1,90%
■ Produktkosten.....	A	5.000,00 EUR	0,50%
■ Dienstleistungskosten.....	B	14.000,00 EUR	1,40%
Laufende Kosten während der Laufzeit pro Jahr		0,00 EUR	0,00%
■ keine		0,00 EUR	0,00%
Ausstiegskosten			
bei Endfälligkeit des Geschäftes		0,00 EUR	0,00%
■ keine		0,00 EUR	0,00%
im Falle einer vorzeitigen Auflösung		19.000,00 EUR	1,90%
■ Produktkosten.....	A	5.000,00 EUR	0,50%
■ Dienstleistungskosten.....	B	14.000,00 EUR	1,40%

Ein solches Geschäft kann häufig während der Laufzeit nur durch Vereinbarung beider Parteien aufgelöst werden.

III. Gesamtkosten und Auswirkung der Kosten auf die Rendite

Bei Abschluss des Geschäftes entstehen geschätzte Gesamtkosten in Höhe von 19.000,00 EUR bzw. 1,90% (davon Dienstleistungskosten: 14.000,00 EUR bzw. 1,40% und Produktkosten: 5.000,00 EUR bzw. 0,50%), die am Anfang der Laufzeit des Geschäftes anfallen und sich wie dargestellt auf die Rendite auswirken. Dieser Betrag ist häufig nicht gesondert zu zahlen, sondern in die Konditionen des Geschäftes eingerechnet und reduziert daher den Marktwert des Finanzinstruments entsprechend.



* Ein solches Geschäft kann häufig während der Laufzeit nur durch Vereinbarung beider Parteien aufgelöst werden.

- A** Produktkosten, siehe dazu Erläuterungen im Abschnitt IV
- B** Dienstleistungskosten, siehe dazu Erläuterungen im Abschnitt IV

IV. Erläuterungen zur Kosteninformation

Die vorliegende Kosteninformation gibt einen Überblick über die mit dem Abschluss des Geschäfts verbundenen Kosten sowie Folgekosten. Bei der obigen Darstellung handelt es sich um Kosten, die für die genannte Vertragsausgestaltung gelten können. Je nach individueller Vertragsausgestaltung, können die tatsächlichen Kosten abweichen. Die tatsächlichen Kosten hängen von der Kursentwicklung, der kundenindividuellen Laufzeit und Vertragsausgestaltung ab. Eventuell anfallende personenbezogene Steuern wie z.B. Kapitalertrags- oder Quellensteuer werden in dieser Kosteninformation nicht berücksichtigt.

zu I. Basisdaten der Kosteninformation

Die Kosteninformation wurde auf Basis der im Abschnitt I ausgewiesenen Daten beispielhaft berechnet. Die Kosteninformation erfolgt unabhängig davon, ob ein Geschäftsabschluss erfolgt oder nicht.

zu II. Aufstellung der Kostenpositionen

Dieser Abschnitt zeigt eine detaillierte Aufstellung der Kostenpositionen aufgeteilt nach Einstiegskosten, laufenden Kosten während der Laufzeit sowie etwaige Ausstiegskosten. Die Ein- und Ausstiegskosten stellen einmalige Kosten dar, die laufenden Kosten fallen während der Laufzeit an und werden auf Jahresbasis ausgewiesen. Die Kostenpositionen inkl. der Prozentangaben sind auf Basis des beispielhaften Nominalbetrags berechnet worden. Tatsächlich entstehende Kosten sind von der individuellen Vertragsausgestaltung sowie den gültigen Marktbedingungen zum Zeitpunkt des Vertragsschlusses abhängig. Das Geschäft kann während der Laufzeit nur durch Vereinbarung beider Parteien aufgelöst werden. Eine solche vorzeitige Auflösung kann je nach Marktentwicklung des Geschäfts davon abhängig gemacht werden, dass der Kunde einen Auflösungspreis zahlt. Dieser bemisst sich nicht allein an dem aufgrund von Marktdaten und/oder marktüblichen Preisbildungsmodellen berechneten theoretischen Wert des Geschäfts im Auflösungszeitpunkt, sondern wird von der Deutsche Bank AG mittels interner Berechnungsmethoden ermittelt und kann darüber hinaus eine weitere Marge als Gegenleistung für die vorzeitige Auflösung enthalten. Annahmen zu den Kosten für eine vorzeitige Auflösung wurden daher anhand der Einstiegskosten getroffen. Laufende Kosten während der Laufzeit fallen für dieses Geschäft keine an.

Jeder Kostenposition wurde ein Kennzeichen zugeordnet, welches auf nachfolgende Zusatzinformationen zur Kostenart und den Zahlungsbedingungen verweist:

- A** Produktkosten: Estandskosten der Bank . Die Produktkosten beinhalten die Kosten für die Herstellung des Finanzinstruments, z.B. Hedging- und Strukturierungskosten, inkl. der Handelsmarge der Bank.
- B** Dienstleistungskosten: Kosten für die Wertpapierdienstleistungen und –Nebendienstleistungen, inkl. der Vertriebsmarge der Bank

Für OTC-Derivate fallen die Produkt- und Dienstleistungskosten häufig nicht zusätzlich an, sondern sind in den Konditionen des Geschäfts bereits enthalten.

zu III. Auswirkung der Kosten auf die Rendite

Die voraussichtlichen Gesamtkosten wurden auf Basis der unter Abschnitt II aufgeführten Kostenpositionen sowie der Laufzeit des Geschäftes berechnet. Die Grafik zeigt die Verteilung der Kosten während der Laufzeit des Geschäftes. Die Darstellung erfolgt jährlich beginnend mit dem Einstiegszeitpunkt. Die Kosten werden als prozentuale Größe bezogen auf den Nominalbetrag gemäß den Angaben aus Abschnitt II dargestellt. Im ersten Jahr der Laufzeit des Geschäftes sind die Einstiegskosten sowie die laufenden Kosten des ersten Jahres berücksichtigt. Die Folgejahre enthalten jeweils die laufenden Kosten. Im letzten Jahr sind die anteiligen laufenden Kosten sowie die Ausstiegskosten bei Endfälligkeit berücksichtigt. Jede Säule differenziert nach Produkt- und Dienstleistungskosten.

Die Angaben in dieser Kosteninformation können von den Kostenangaben in den Verkaufsunterlagen (insbesondere Verkaufsprospekt, wesentliche Anlegerinformationen und Basisinformationsblatt) abweichen. Ursächlich hierfür kann zum einen sein, dass in dieser Kosteninformation auch Dienstleistungskosten (z.B. laufende Vertriebsvergütungen, Entgelte für Depotführung, etc.) zusätzlich berücksichtigt werden. Darüber hinaus bestehen aufgrund der Umsetzung der Richtlinie 2014/65/EU („MiFID 2-Richtlinie“) ab dem 3. Januar 2018 auch bezüglich des Ausweises der auf Produktebene anfallenden Kosten neue und weiterreichende Vorgaben. Dementsprechend können die in dieser Kosteninformation wiedergegebenen Produktkosten aufgrund der unterschiedlichen Methodik für den Ausweis der Kosten von den Verkaufsunterlagen abweichen.

Bei Fragen zur Kosteninformation sprechen Sie bitte Ihren Berater an.



Kosteninformation für ein beispielhaftes Geschäft in einem nicht verbrieften, nicht börsengehandeltem derivativen Finanzinstrument (OTC-Derivat)

Die vorliegende Kosteninformation gibt einen Überblick über die mit dem Abschluss des Geschäftes verbundenen Kosten sowie Folgekosten. Sie basiert auf verschiedenen Annahmen und Schätzungen. Bitte beachten Sie unbedingt auch die wichtigen Erläuterungen im Abschnitt IV.

I. Basisdaten der Kosteninformation

Finanzprodukt.....Swaption mit Barausgleich (Receiver-Swaption mit Cash Settlement; Kunde verkauft Option auf Receiver -Swap - Kunde zahlt fest)
 Art des Geschäfts / Ausführungsplatz OTC-Derivat / ausserbörslich
 Laufzeit / Währung bzw. Währungspaar5 Jahre / EUR
 Nominal bzw. Bezugsgröße 1.000.000,00 EUR


II. Aufstellung der Kostenpositionen

Einstiegskosten		9.500,00 EUR	0,95%
■ Produktkosten.....	A	2.500,00 EUR	0,25%
■ Dienstleistungskosten.....	B	7.000,00 EUR	0,70%
Laufende Kosten während der Laufzeit pro Jahr		0,00 EUR	0,00%
■ keine		0,00 EUR	0,00%
Ausstiegskosten			
bei Endfälligkeit des Geschäftes		0,00 EUR	0,00%
■ keine		0,00 EUR	0,00%
im Falle einer vorzeitigen Auflösung		9.500,00 EUR	0,95%
■ Produktkosten.....	A	2.500,00 EUR	0,25%
■ Dienstleistungskosten.....	B	7.000,00 EUR	0,70%

Ein solches Geschäft kann häufig während der Laufzeit nur durch Vereinbarung beider Parteien aufgelöst werden.

III. Gesamtkosten und Auswirkung der Kosten auf die Rendite

Bei Abschluss des Geschäftes entstehen geschätzte Gesamtkosten in Höhe von 9.500,00 EUR bzw. 0,95% (davon Dienstleistungskosten: 7.000,00 EUR bzw. 0,70% und Produktkosten: 2.500,00 EUR bzw. 0,25%), die am Anfang der Laufzeit des Geschäftes anfallen und sich wie dargestellt auf die Rendite auswirken. Dieser Betrag ist häufig nicht gesondert zu zahlen, sondern in die Konditionen des Geschäftes eingerechnet und reduziert daher den Marktwert des Finanzinstruments entsprechend.



* Ein solches Geschäft kann häufig während der Laufzeit nur durch Vereinbarung beider Parteien aufgelöst werden.

- A** Produktkosten, siehe dazu Erläuterungen im Abschnitt IV
- B** Dienstleistungskosten, siehe dazu Erläuterungen im Abschnitt IV

IV. Erläuterungen zur Kosteninformation

Die vorliegende Kosteninformation gibt einen Überblick über die mit dem Abschluss des Geschäfts verbundenen Kosten sowie Folgekosten. Bei der obigen Darstellung handelt es sich um Kosten, die für die genannte Vertragsausgestaltung gelten können. Je nach individueller Vertragsausgestaltung, können die tatsächlichen Kosten abweichen. Die tatsächlichen Kosten hängen von der Kursentwicklung, der kundenindividuellen Laufzeit und Vertragsausgestaltung ab. Eventuell anfallende personenbezogene Steuern wie z.B. Kapitalertrags- oder Quellensteuer werden in dieser Kosteninformation nicht berücksichtigt.

zu I. Basisdaten der Kosteninformation

Die Kosteninformation wurde auf Basis der im Abschnitt I ausgewiesenen Daten beispielhaft berechnet. Die Kosteninformation erfolgt unabhängig davon, ob ein Geschäftsabschluss erfolgt oder nicht.

zu II. Aufstellung der Kostenpositionen

Dieser Abschnitt zeigt eine detaillierte Aufstellung der Kostenpositionen aufgeteilt nach Einstiegskosten, laufenden Kosten während der Laufzeit sowie etwaige Ausstiegskosten. Die Ein- und Ausstiegskosten stellen einmalige Kosten dar, die laufenden Kosten fallen während der Laufzeit an und werden auf Jahresbasis ausgewiesen. Die Kostenpositionen inkl. der Prozentangaben sind auf Basis des beispielhaften Nominalbetrags berechnet worden. Tatsächlich entstehende Kosten sind von der individuellen Vertragsausgestaltung sowie den gültigen Marktbedingungen zum Zeitpunkt des Vertragsschlusses abhängig. Das Geschäft kann während der Laufzeit nur durch Vereinbarung beider Parteien aufgelöst werden. Eine solche vorzeitige Auflösung kann je nach Marktentwicklung des Geschäfts davon abhängig gemacht werden, dass der Kunde einen Auflösungspreis zahlt. Dieser bemisst sich nicht allein an dem aufgrund von Marktdaten und/oder marktüblichen Preisbildungsmodellen berechneten theoretischen Wert des Geschäfts im Auflösungszeitpunkt, sondern wird von der Deutsche Bank AG mittels interner Berechnungsmethoden ermittelt und kann darüber hinaus eine weitere Marge als Gegenleistung für die vorzeitige Auflösung enthalten. Annahmen zu den Kosten für eine vorzeitige Auflösung wurden daher anhand der Einstiegskosten getroffen. Laufende Kosten während der Laufzeit fallen für dieses Geschäft keine an.

Jeder Kostenposition wurde ein Kennzeichen zugeordnet, welches auf nachfolgende Zusatzinformationen zur Kostenart und den Zahlungsbedingungen verweist:

- A** Produktkosten: Estandskosten der Bank . Die Produktkosten beinhalten die Kosten für die Herstellung des Finanzinstruments, z.B. Hedging- und Strukturierungskosten, inkl. der Handelsmarge der Bank.
- B** Dienstleistungskosten: Kosten für die Wertpapierdienstleistungen und –Nebendienstleistungen, inkl. der Vertriebsmarge der Bank

Für OTC-Derivate fallen die Produkt- und Dienstleistungskosten häufig nicht zusätzlich an, sondern sind in den Konditionen des Geschäfts bereits enthalten.

zu III. Auswirkung der Kosten auf die Rendite

Die voraussichtlichen Gesamtkosten wurden auf Basis der unter Abschnitt II aufgeführten Kostenpositionen sowie der Laufzeit des Geschäftes berechnet. Die Grafik zeigt die Verteilung der Kosten während der Laufzeit des Geschäftes. Die Darstellung erfolgt jährlich beginnend mit dem Einstiegszeitpunkt. Die Kosten werden als prozentuale Größe bezogen auf den Nominalbetrag gemäß den Angaben aus Abschnitt II dargestellt. Im ersten Jahr der Laufzeit des Geschäftes sind die Einstiegskosten sowie die laufenden Kosten des ersten Jahres berücksichtigt. Die Folgejahre enthalten jeweils die laufenden Kosten. Im letzten Jahr sind die anteiligen laufenden Kosten sowie die Ausstiegskosten bei Endfälligkeit berücksichtigt. Jede Säule differenziert nach Produkt- und Dienstleistungskosten.

Die Angaben in dieser Kosteninformation können von den Kostenangaben in den Verkaufsunterlagen (insbesondere Verkaufsprospekt, wesentliche Anlegerinformationen und Basisinformationsblatt) abweichen. Ursächlich hierfür kann zum einen sein, dass in dieser Kosteninformation auch Dienstleistungskosten (z.B. laufende Vertriebsvergütungen, Entgelte für Depotführung, etc.) zusätzlich berücksichtigt werden. Darüber hinaus bestehen aufgrund der Umsetzung der Richtlinie 2014/65/EU („MiFID 2-Richtlinie“) ab dem 3. Januar 2018 auch bezüglich des Ausweises der auf Produktebene anfallenden Kosten neue und weiterreichende Vorgaben. Dementsprechend können die in dieser Kosteninformation wiedergegebenen Produktkosten aufgrund der unterschiedlichen Methodik für den Ausweis der Kosten von den Verkaufsunterlagen abweichen.

Bei Fragen zur Kosteninformation sprechen Sie bitte Ihren Berater an.



Kosteninformation für ein beispielhaftes Geschäft in einem nicht verbriefen, nicht börsengehandeltem derivativen Finanzinstrument (OTC-Derivat)

Die vorliegende Kosteninformation gibt einen Überblick über die mit dem Abschluss des Geschäftes verbundenen Kosten sowie Folgekosten. Sie basiert auf verschiedenen Annahmen und Schätzungen. Bitte beachten Sie unbedingt auch die wichtigen Erläuterungen im Abschnitt IV.

I. Basisdaten der Kosteninformation

Finanzprodukt.....Swaption mit Barausgleich (Receiver-Swaption mit Cash Settlement; Kunde verkauft Option auf Receiver -Swap - Kunde zahlt fest)
 Art des Geschäfts / Ausführungsplatz OTC-Derivat / ausserbörslich
 Laufzeit / Währung bzw. Währungspaar 10 Jahre / EUR
 Nominal bzw. Bezugsgröße 1.000.000,00 EUR


II. Aufstellung der Kostenpositionen

Einstiegskosten		19.000,00 EUR	1,90%
■ Produktkosten.....	A	5.000,00 EUR	0,50%
■ Dienstleistungskosten.....	B	14.000,00 EUR	1,40%
Laufende Kosten während der Laufzeit pro Jahr		0,00 EUR	0,00%
■ keine		0,00 EUR	0,00%
Ausstiegskosten			
bei Endfälligkeit des Geschäftes		0,00 EUR	0,00%
■ keine		0,00 EUR	0,00%
im Falle einer vorzeitigen Auflösung		19.000,00 EUR	1,90%
■ Produktkosten.....	A	5.000,00 EUR	0,50%
■ Dienstleistungskosten.....	B	14.000,00 EUR	1,40%

Ein solches Geschäft kann häufig während der Laufzeit nur durch Vereinbarung beider Parteien aufgelöst werden.

III. Gesamtkosten und Auswirkung der Kosten auf die Rendite

Bei Abschluss des Geschäftes entstehen geschätzte Gesamtkosten in Höhe von 19.000,00 EUR bzw. 1,90% (davon Dienstleistungskosten: 14.000,00 EUR bzw. 1,40% und Produktkosten: 5.000,00 EUR bzw. 0,50%), die am Anfang der Laufzeit des Geschäftes anfallen und sich wie dargestellt auf die Rendite auswirken. Dieser Betrag ist häufig nicht gesondert zu zahlen, sondern in die Konditionen des Geschäftes eingerechnet und reduziert daher den Marktwert des Finanzinstruments entsprechend.



* Ein solches Geschäft kann häufig während der Laufzeit nur durch Vereinbarung beider Parteien aufgelöst werden.

- A** Produktkosten, siehe dazu Erläuterungen im Abschnitt IV
- B** Dienstleistungskosten, siehe dazu Erläuterungen im Abschnitt IV

IV. Erläuterungen zur Kosteninformation

Die vorliegende Kosteninformation gibt einen Überblick über die mit dem Abschluss des Geschäfts verbundenen Kosten sowie Folgekosten. Bei der obigen Darstellung handelt es sich um Kosten, die für die genannte Vertragsausgestaltung gelten können. Je nach individueller Vertragsausgestaltung, können die tatsächlichen Kosten abweichen. Die tatsächlichen Kosten hängen von der Kursentwicklung, der kundenindividuellen Laufzeit und Vertragsausgestaltung ab. Eventuell anfallende personenbezogene Steuern wie z.B. Kapitalertrags- oder Quellensteuer werden in dieser Kosteninformation nicht berücksichtigt.

zu I. Basisdaten der Kosteninformation

Die Kosteninformation wurde auf Basis der im Abschnitt I ausgewiesenen Daten beispielhaft berechnet. Die Kosteninformation erfolgt unabhängig davon, ob ein Geschäftsabschluss erfolgt oder nicht.

zu II. Aufstellung der Kostenpositionen

Dieser Abschnitt zeigt eine detaillierte Aufstellung der Kostenpositionen aufgeteilt nach Einstiegskosten, laufenden Kosten während der Laufzeit sowie etwaige Ausstiegskosten. Die Ein- und Ausstiegskosten stellen einmalige Kosten dar, die laufenden Kosten fallen während der Laufzeit an und werden auf Jahresbasis ausgewiesen. Die Kostenpositionen inkl. der Prozentangaben sind auf Basis des beispielhaften Nominalbetrags berechnet worden. Tatsächlich entstehende Kosten sind von der individuellen Vertragsausgestaltung sowie den gültigen Marktbedingungen zum Zeitpunkt des Vertragsschlusses abhängig. Das Geschäft kann während der Laufzeit nur durch Vereinbarung beider Parteien aufgelöst werden. Eine solche vorzeitige Auflösung kann je nach Marktentwicklung des Geschäfts davon abhängig gemacht werden, dass der Kunde einen Auflösungspreis zahlt. Dieser bemisst sich nicht allein an dem aufgrund von Marktdaten und/oder marktüblichen Preisbildungsmodellen berechneten theoretischen Wert des Geschäfts im Auflösungszeitpunkt, sondern wird von der Deutsche Bank AG mittels interner Berechnungsmethoden ermittelt und kann darüber hinaus eine weitere Marge als Gegenleistung für die vorzeitige Auflösung enthalten. Annahmen zu den Kosten für eine vorzeitige Auflösung wurden daher anhand der Einstiegskosten getroffen. Laufende Kosten während der Laufzeit fallen für dieses Geschäft keine an.

Jeder Kostenposition wurde ein Kennzeichen zugeordnet, welches auf nachfolgende Zusatzinformationen zur Kostenart und den Zahlungsbedingungen verweist:

- A** Produktkosten: Estandskosten der Bank . Die Produktkosten beinhalten die Kosten für die Herstellung des Finanzinstruments, z.B. Hedging- und Strukturierungskosten, inkl. der Handelsmarge der Bank.
- B** Dienstleistungskosten: Kosten für die Wertpapierdienstleistungen und –Nebendienstleistungen, inkl. der Vertriebsmarge der Bank

Für OTC-Derivate fallen die Produkt- und Dienstleistungskosten häufig nicht zusätzlich an, sondern sind in den Konditionen des Geschäfts bereits enthalten.

zu III. Auswirkung der Kosten auf die Rendite

Die voraussichtlichen Gesamtkosten wurden auf Basis der unter Abschnitt II aufgeführten Kostenpositionen sowie der Laufzeit des Geschäftes berechnet. Die Grafik zeigt die Verteilung der Kosten während der Laufzeit des Geschäftes. Die Darstellung erfolgt jährlich beginnend mit dem Einstiegszeitpunkt. Die Kosten werden als prozentuale Größe bezogen auf den Nominalbetrag gemäß den Angaben aus Abschnitt II dargestellt. Im ersten Jahr der Laufzeit des Geschäftes sind die Einstiegskosten sowie die laufenden Kosten des ersten Jahres berücksichtigt. Die Folgejahre enthalten jeweils die laufenden Kosten. Im letzten Jahr sind die anteiligen laufenden Kosten sowie die Ausstiegskosten bei Endfälligkeit berücksichtigt. Jede Säule differenziert nach Produkt- und Dienstleistungskosten.

Die Angaben in dieser Kosteninformation können von den Kostenangaben in den Verkaufsunterlagen (insbesondere Verkaufsprospekt, wesentliche Anlegerinformationen und Basisinformationsblatt) abweichen. Ursächlich hierfür kann zum einen sein, dass in dieser Kosteninformation auch Dienstleistungskosten (z.B. laufende Vertriebsvergütungen, Entgelte für Depotführung, etc.) zusätzlich berücksichtigt werden. Darüber hinaus bestehen aufgrund der Umsetzung der Richtlinie 2014/65/EU („MiFID 2-Richtlinie“) ab dem 3. Januar 2018 auch bezüglich des Ausweises der auf Produktebene anfallenden Kosten neue und weiterreichende Vorgaben. Dementsprechend können die in dieser Kosteninformation wiedergegebenen Produktkosten aufgrund der unterschiedlichen Methodik für den Ausweis der Kosten von den Verkaufsunterlagen abweichen.

Bei Fragen zur Kosteninformation sprechen Sie bitte Ihren Berater an.



Kosteninformation für ein beispielhaftes Geschäft in einem nicht verbrieften, nicht börsengehandeltem derivativen Finanzinstrument (OTC-Derivat)

Die vorliegende Kosteninformation gibt einen Überblick über die mit dem Abschluss des Geschäftes verbundenen Kosten sowie Folgekosten. Sie basiert auf verschiedenen Annahmen und Schätzungen. Bitte beachten Sie unbedingt auch die wichtigen Erläuterungen im Abschnitt IV.

I. Basisdaten der Kosteninformation

Finanzprodukt..... Swaption (Receiver-Swaption; Kunde verkauft Option auf Receiver -Swap - Kunde zahlt fest, annualisierte Prämie)
 Art des Geschäfts / Ausführungsplatz OTC-Derivat / ausserbörslich
 Laufzeit / Währung bzw. Währungspaar 5 Jahre / EUR
 Nominal bzw. Bezugsgröße 1.000.000,00 EUR


II. Aufstellung der Kostenpositionen

Einstiegskosten		9.500,00 EUR	0,95%
■ Produktkosten.....	A	2.500,00 EUR	0,25%
■ Dienstleistungskosten.....	B	7.000,00 EUR	0,70%
Laufende Kosten während der Laufzeit pro Jahr		0,00 EUR	0,00%
■ keine		0,00 EUR	0,00%
Ausstiegskosten			
bei Endfälligkeit des Geschäftes		0,00 EUR	0,00%
■ keine		0,00 EUR	0,00%
im Falle einer vorzeitigen Auflösung		9.500,00 EUR	0,95%
■ Produktkosten.....	A	2.500,00 EUR	0,25%
■ Dienstleistungskosten.....	B	7.000,00 EUR	0,70%

Ein solches Geschäft kann häufig während der Laufzeit nur durch Vereinbarung beider Parteien aufgelöst werden.

III. Gesamtkosten und Auswirkung der Kosten auf die Rendite

Bei Abschluss des Geschäftes entstehen geschätzte Gesamtkosten in Höhe von 9.500,00 EUR bzw. 0,95% (davon Dienstleistungskosten: 7.000,00 EUR bzw. 0,70% und Produktkosten: 2.500,00 EUR bzw. 0,25%), die am Anfang der Laufzeit des Geschäftes anfallen und sich wie dargestellt auf die Rendite auswirken. Dieser Betrag ist häufig nicht gesondert zu zahlen, sondern in die Konditionen des Geschäftes eingerechnet und reduziert daher den Marktwert des Finanzinstruments entsprechend.



* Ein solches Geschäft kann häufig während der Laufzeit nur durch Vereinbarung beider Parteien aufgelöst werden.

- A** Produktkosten, siehe dazu Erläuterungen im Abschnitt IV
- B** Dienstleistungskosten, siehe dazu Erläuterungen im Abschnitt IV

IV. Erläuterungen zur Kosteninformation

Die vorliegende Kosteninformation gibt einen Überblick über die mit dem Abschluss des Geschäfts verbundenen Kosten sowie Folgekosten. Bei der obigen Darstellung handelt es sich um Kosten, die für die genannte Vertragsausgestaltung gelten können. Je nach individueller Vertragsausgestaltung, können die tatsächlichen Kosten abweichen. Die tatsächlichen Kosten hängen von der Kursentwicklung, der kundenindividuellen Laufzeit und Vertragsausgestaltung ab. Eventuell anfallende personenbezogene Steuern wie z.B. Kapitalertrags- oder Quellensteuer werden in dieser Kosteninformation nicht berücksichtigt.

zu I. Basisdaten der Kosteninformation

Die Kosteninformation wurde auf Basis der im Abschnitt I ausgewiesenen Daten beispielhaft berechnet. Die Kosteninformation erfolgt unabhängig davon, ob ein Geschäftsabschluss erfolgt oder nicht.

zu II. Aufstellung der Kostenpositionen

Dieser Abschnitt zeigt eine detaillierte Aufstellung der Kostenpositionen aufgeteilt nach Einstiegskosten, laufenden Kosten während der Laufzeit sowie etwaige Ausstiegskosten. Die Ein- und Ausstiegskosten stellen einmalige Kosten dar, die laufenden Kosten fallen während der Laufzeit an und werden auf Jahresbasis ausgewiesen. Die Kostenpositionen inkl. der Prozentangaben sind auf Basis des beispielhaften Nominalbetrags berechnet worden. Tatsächlich entstehende Kosten sind von der individuellen Vertragsausgestaltung sowie den gültigen Marktbedingungen zum Zeitpunkt des Vertragsschlusses abhängig. Das Geschäft kann während der Laufzeit nur durch Vereinbarung beider Parteien aufgelöst werden. Eine solche vorzeitige Auflösung kann je nach Marktentwicklung des Geschäfts davon abhängig gemacht werden, dass der Kunde einen Auflösungspreis zahlt. Dieser bemisst sich nicht allein an dem aufgrund von Marktdaten und/oder marktüblichen Preisbildungsmodellen berechneten theoretischen Wert des Geschäfts im Auflösungszeitpunkt, sondern wird von der Deutsche Bank AG mittels interner Berechnungsmethoden ermittelt und kann darüber hinaus eine weitere Marge als Gegenleistung für die vorzeitige Auflösung enthalten. Annahmen zu den Kosten für eine vorzeitige Auflösung wurden daher anhand der Einstiegskosten getroffen. Laufende Kosten während der Laufzeit fallen für dieses Geschäft keine an.

Jeder Kostenposition wurde ein Kennzeichen zugeordnet, welches auf nachfolgende Zusatzinformationen zur Kostenart und den Zahlungsbedingungen verweist:

- A** Produktkosten: Estandskosten der Bank . Die Produktkosten beinhalten die Kosten für die Herstellung des Finanzinstruments, z.B. Hedging- und Strukturierungskosten, inkl. der Handelsmarge der Bank.
- B** Dienstleistungskosten: Kosten für die Wertpapierdienstleistungen und –Nebendienstleistungen, inkl. der Vertriebsmarge der Bank

Für OTC-Derivate fallen die Produkt- und Dienstleistungskosten häufig nicht zusätzlich an, sondern sind in den Konditionen des Geschäfts bereits enthalten.

zu III. Auswirkung der Kosten auf die Rendite

Die voraussichtlichen Gesamtkosten wurden auf Basis der unter Abschnitt II aufgeführten Kostenpositionen sowie der Laufzeit des Geschäftes berechnet. Die Grafik zeigt die Verteilung der Kosten während der Laufzeit des Geschäftes. Die Darstellung erfolgt jährlich beginnend mit dem Einstiegszeitpunkt. Die Kosten werden als prozentuale Größe bezogen auf den Nominalbetrag gemäß den Angaben aus Abschnitt II dargestellt. Im ersten Jahr der Laufzeit des Geschäftes sind die Einstiegskosten sowie die laufenden Kosten des ersten Jahres berücksichtigt. Die Folgejahre enthalten jeweils die laufenden Kosten. Im letzten Jahr sind die anteiligen laufenden Kosten sowie die Ausstiegskosten bei Endfälligkeit berücksichtigt. Jede Säule differenziert nach Produkt- und Dienstleistungskosten.

Die Angaben in dieser Kosteninformation können von den Kostenangaben in den Verkaufsunterlagen (insbesondere Verkaufsprospekt, wesentliche Anlegerinformationen und Basisinformationsblatt) abweichen. Ursächlich hierfür kann zum einen sein, dass in dieser Kosteninformation auch Dienstleistungskosten (z.B. laufende Vertriebsvergütungen, Entgelte für Depotführung, etc.) zusätzlich berücksichtigt werden. Darüber hinaus bestehen aufgrund der Umsetzung der Richtlinie 2014/65/EU („MiFID 2-Richtlinie“) ab dem 3. Januar 2018 auch bezüglich des Ausweises der auf Produktebene anfallenden Kosten neue und weiterreichende Vorgaben. Dementsprechend können die in dieser Kosteninformation wiedergegebenen Produktkosten aufgrund der unterschiedlichen Methodik für den Ausweis der Kosten von den Verkaufsunterlagen abweichen.

Bei Fragen zur Kosteninformation sprechen Sie bitte Ihren Berater an.



Kosteninformation für ein beispielhaftes Geschäft in einem nicht verbrieften, nicht börsengehandeltem derivativen Finanzinstrument (OTC-Derivat)

Die vorliegende Kosteninformation gibt einen Überblick über die mit dem Abschluss des Geschäftes verbundenen Kosten sowie Folgekosten. Sie basiert auf verschiedenen Annahmen und Schätzungen. Bitte beachten Sie unbedingt auch die wichtigen Erläuterungen im Abschnitt IV.

I. Basisdaten der Kosteninformation

Finanzprodukt..... Swaption (Receiver-Swaption; Kunde verkauft Option auf Receiver -Swap - Kunde zahlt fest, annualisierte Prämie)
 Art des Geschäfts / Ausführungsplatz OTC-Derivat / ausserbörslich
 Laufzeit / Währung bzw. Währungspaar 10 Jahre / EUR
 Nominal bzw. Bezugsgröße 1.000.000,00 EUR


II. Aufstellung der Kostenpositionen

Einstiegskosten		19.000,00 EUR	1,90%
■ Produktkosten.....	A	5.000,00 EUR	0,50%
■ Dienstleistungskosten.....	B	14.000,00 EUR	1,40%
Laufende Kosten während der Laufzeit pro Jahr		0,00 EUR	0,00%
■ keine		0,00 EUR	0,00%
Ausstiegskosten			
bei Endfälligkeit des Geschäftes		0,00 EUR	0,00%
■ keine		0,00 EUR	0,00%
im Falle einer vorzeitigen Auflösung		19.000,00 EUR	1,90%
■ Produktkosten.....	A	5.000,00 EUR	0,50%
■ Dienstleistungskosten.....	B	14.000,00 EUR	1,40%

Ein solches Geschäft kann häufig während der Laufzeit nur durch Vereinbarung beider Parteien aufgelöst werden.

III. Gesamtkosten und Auswirkung der Kosten auf die Rendite

Bei Abschluss des Geschäftes entstehen geschätzte Gesamtkosten in Höhe von 19.000,00 EUR bzw. 1,90% (davon Dienstleistungskosten: 14.000,00 EUR bzw. 1,40% und Produktkosten: 5.000,00 EUR bzw. 0,50%), die am Anfang der Laufzeit des Geschäftes anfallen und sich wie dargestellt auf die Rendite auswirken. Dieser Betrag ist häufig nicht gesondert zu zahlen, sondern in die Konditionen des Geschäftes eingerechnet und reduziert daher den Marktwert des Finanzinstruments entsprechend.



* Ein solches Geschäft kann häufig während der Laufzeit nur durch Vereinbarung beider Parteien aufgelöst werden.

- A** Produktkosten, siehe dazu Erläuterungen im Abschnitt IV
- B** Dienstleistungskosten, siehe dazu Erläuterungen im Abschnitt IV

IV. Erläuterungen zur Kosteninformation

Die vorliegende Kosteninformation gibt einen Überblick über die mit dem Abschluss des Geschäfts verbundenen Kosten sowie Folgekosten. Bei der obigen Darstellung handelt es sich um Kosten, die für die genannte Vertragsausgestaltung gelten können. Je nach individueller Vertragsausgestaltung, können die tatsächlichen Kosten abweichen. Die tatsächlichen Kosten hängen von der Kursentwicklung, der kundenindividuellen Laufzeit und Vertragsausgestaltung ab. Eventuell anfallende personenbezogene Steuern wie z.B. Kapitalertrags- oder Quellensteuer werden in dieser Kosteninformation nicht berücksichtigt.

zu I. Basisdaten der Kosteninformation

Die Kosteninformation wurde auf Basis der im Abschnitt I ausgewiesenen Daten beispielhaft berechnet. Die Kosteninformation erfolgt unabhängig davon, ob ein Geschäftsabschluss erfolgt oder nicht.

zu II. Aufstellung der Kostenpositionen

Dieser Abschnitt zeigt eine detaillierte Aufstellung der Kostenpositionen aufgeteilt nach Einstiegskosten, laufenden Kosten während der Laufzeit sowie etwaige Ausstiegskosten. Die Ein- und Ausstiegskosten stellen einmalige Kosten dar, die laufenden Kosten fallen während der Laufzeit an und werden auf Jahresbasis ausgewiesen. Die Kostenpositionen inkl. der Prozentangaben sind auf Basis des beispielhaften Nominalbetrags berechnet worden. Tatsächlich entstehende Kosten sind von der individuellen Vertragsausgestaltung sowie den gültigen Marktbedingungen zum Zeitpunkt des Vertragsschlusses abhängig. Das Geschäft kann während der Laufzeit nur durch Vereinbarung beider Parteien aufgelöst werden. Eine solche vorzeitige Auflösung kann je nach Marktentwicklung des Geschäfts davon abhängig gemacht werden, dass der Kunde einen Auflösungspreis zahlt. Dieser bemisst sich nicht allein an dem aufgrund von Marktdaten und/oder marktüblichen Preisbildungsmodellen berechneten theoretischen Wert des Geschäfts im Auflösungszeitpunkt, sondern wird von der Deutsche Bank AG mittels interner Berechnungsmethoden ermittelt und kann darüber hinaus eine weitere Marge als Gegenleistung für die vorzeitige Auflösung enthalten. Annahmen zu den Kosten für eine vorzeitige Auflösung wurden daher anhand der Einstiegskosten getroffen. Laufende Kosten während der Laufzeit fallen für dieses Geschäft keine an.

Jeder Kostenposition wurde ein Kennzeichen zugeordnet, welches auf nachfolgende Zusatzinformationen zur Kostenart und den Zahlungsbedingungen verweist:

- A** Produktkosten: Estandskosten der Bank . Die Produktkosten beinhalten die Kosten für die Herstellung des Finanzinstruments, z.B. Hedging- und Strukturierungskosten, inkl. der Handelsmarge der Bank.
- B** Dienstleistungskosten: Kosten für die Wertpapierdienstleistungen und –Nebendienstleistungen, inkl. der Vertriebsmarge der Bank

Für OTC-Derivate fallen die Produkt- und Dienstleistungskosten häufig nicht zusätzlich an, sondern sind in den Konditionen des Geschäfts bereits enthalten.

zu III. Auswirkung der Kosten auf die Rendite

Die voraussichtlichen Gesamtkosten wurden auf Basis der unter Abschnitt II aufgeführten Kostenpositionen sowie der Laufzeit des Geschäftes berechnet. Die Grafik zeigt die Verteilung der Kosten während der Laufzeit des Geschäftes. Die Darstellung erfolgt jährlich beginnend mit dem Einstiegszeitpunkt. Die Kosten werden als prozentuale Größe bezogen auf den Nominalbetrag gemäß den Angaben aus Abschnitt II dargestellt. Im ersten Jahr der Laufzeit des Geschäftes sind die Einstiegskosten sowie die laufenden Kosten des ersten Jahres berücksichtigt. Die Folgejahre enthalten jeweils die laufenden Kosten. Im letzten Jahr sind die anteiligen laufenden Kosten sowie die Ausstiegskosten bei Endfälligkeit berücksichtigt. Jede Säule differenziert nach Produkt- und Dienstleistungskosten.

Die Angaben in dieser Kosteninformation können von den Kostenangaben in den Verkaufsunterlagen (insbesondere Verkaufsprospekt, wesentliche Anlegerinformationen und Basisinformationsblatt) abweichen. Ursächlich hierfür kann zum einen sein, dass in dieser Kosteninformation auch Dienstleistungskosten (z.B. laufende Vertriebsvergütungen, Entgelte für Depotführung, etc.) zusätzlich berücksichtigt werden. Darüber hinaus bestehen aufgrund der Umsetzung der Richtlinie 2014/65/EU („MiFID 2-Richtlinie“) ab dem 3. Januar 2018 auch bezüglich des Ausweises der auf Produktebene anfallenden Kosten neue und weiterreichende Vorgaben. Dementsprechend können die in dieser Kosteninformation wiedergegebenen Produktkosten aufgrund der unterschiedlichen Methodik für den Ausweis der Kosten von den Verkaufsunterlagen abweichen.

Bei Fragen zur Kosteninformation sprechen Sie bitte Ihren Berater an.



Kosteninformation für ein beispielhaftes Geschäft in einem nicht verbrieften, nicht börsengehandeltem derivativen Finanzinstrument (OTC-Derivat)

Die vorliegende Kosteninformation gibt einen Überblick über die mit dem Abschluss des Geschäftes verbundenen Kosten sowie Folgekosten. Sie basiert auf verschiedenen Annahmen und Schätzungen. Bitte beachten Sie unbedingt auch die wichtigen Erläuterungen im Abschnitt IV.

I. Basisdaten der Kosteninformation

Finanzprodukt..... Swaption (Receiver-Swaption; Kunde verkauft Option auf Receiver -Swap - Kunde zahlt fest, Floor bei 0%, annualisierte Prämie)
 Art des Geschäfts / Ausführungsplatz OTC-Derivat / ausserbörslich
 Laufzeit / Währung bzw. Währungspaar 5 Jahre / EUR
 Nominal bzw. Bezugsgröße 1.000.000,00 EUR


II. Aufstellung der Kostenpositionen

Einstiegskosten		9.500,00 EUR	0,95%
■ Produktkosten..... A	2.500,00 EUR		0,25%
■ Dienstleistungskosten..... B	7.000,00 EUR		0,70%
Laufende Kosten während der Laufzeit pro Jahr		0,00 EUR	0,00%
■ keine	0,00 EUR		0,00%
Ausstiegskosten			
bei Endfälligkeit des Geschäftes		0,00 EUR	0,00%
■ keine	0,00 EUR		0,00%
im Falle einer vorzeitigen Auflösung		9.500,00 EUR	0,95%
■ Produktkosten..... A	2.500,00 EUR		0,25%
■ Dienstleistungskosten..... B	7.000,00 EUR		0,70%

Ein solches Geschäft kann häufig während der Laufzeit nur durch Vereinbarung beider Parteien aufgelöst werden.

III. Gesamtkosten und Auswirkung der Kosten auf die Rendite

Bei Abschluss des Geschäftes entstehen geschätzte Gesamtkosten in Höhe von 9.500,00 EUR bzw. 0,95% (davon Dienstleistungskosten: 7.000,00 EUR bzw. 0,70% und Produktkosten: 2.500,00 EUR bzw. 0,25%), die am Anfang der Laufzeit des Geschäftes anfallen und sich wie dargestellt auf die Rendite auswirken. Dieser Betrag ist häufig nicht gesondert zu zahlen, sondern in die Konditionen des Geschäftes eingerechnet und reduziert daher den Marktwert des Finanzinstruments entsprechend.



* Ein solches Geschäft kann häufig während der Laufzeit nur durch Vereinbarung beider Parteien aufgelöst werden.

- A** Produktkosten, siehe dazu Erläuterungen im Abschnitt IV
- B** Dienstleistungskosten, siehe dazu Erläuterungen im Abschnitt IV

IV. Erläuterungen zur Kosteninformation

Die vorliegende Kosteninformation gibt einen Überblick über die mit dem Abschluss des Geschäfts verbundenen Kosten sowie Folgekosten. Bei der obigen Darstellung handelt es sich um Kosten, die für die genannte Vertragsausgestaltung gelten können. Je nach individueller Vertragsausgestaltung, können die tatsächlichen Kosten abweichen. Die tatsächlichen Kosten hängen von der Kursentwicklung, der kundenindividuellen Laufzeit und Vertragsausgestaltung ab. Eventuell anfallende personenbezogene Steuern wie z.B. Kapitalertrags- oder Quellensteuer werden in dieser Kosteninformation nicht berücksichtigt.

zu I. Basisdaten der Kosteninformation

Die Kosteninformation wurde auf Basis der im Abschnitt I ausgewiesenen Daten beispielhaft berechnet. Die Kosteninformation erfolgt unabhängig davon, ob ein Geschäftsabschluss erfolgt oder nicht.

zu II. Aufstellung der Kostenpositionen

Dieser Abschnitt zeigt eine detaillierte Aufstellung der Kostenpositionen aufgeteilt nach Einstiegskosten, laufenden Kosten während der Laufzeit sowie etwaige Ausstiegskosten. Die Ein- und Ausstiegskosten stellen einmalige Kosten dar, die laufenden Kosten fallen während der Laufzeit an und werden auf Jahresbasis ausgewiesen. Die Kostenpositionen inkl. der Prozentangaben sind auf Basis des beispielhaften Nominalbetrags berechnet worden. Tatsächlich entstehende Kosten sind von der individuellen Vertragsausgestaltung sowie den gültigen Marktbedingungen zum Zeitpunkt des Vertragsschlusses abhängig. Das Geschäft kann während der Laufzeit nur durch Vereinbarung beider Parteien aufgelöst werden. Eine solche vorzeitige Auflösung kann je nach Marktentwicklung des Geschäfts davon abhängig gemacht werden, dass der Kunde einen Auflösungspreis zahlt. Dieser bemisst sich nicht allein an dem aufgrund von Marktdaten und/oder marktüblichen Preisbildungsmodellen berechneten theoretischen Wert des Geschäfts im Auflösungszeitpunkt, sondern wird von der Deutsche Bank AG mittels interner Berechnungsmethoden ermittelt und kann darüber hinaus eine weitere Marge als Gegenleistung für die vorzeitige Auflösung enthalten. Annahmen zu den Kosten für eine vorzeitige Auflösung wurden daher anhand der Einstiegskosten getroffen. Laufende Kosten während der Laufzeit fallen für dieses Geschäft keine an.

Jeder Kostenposition wurde ein Kennzeichen zugeordnet, welches auf nachfolgende Zusatzinformationen zur Kostenart und den Zahlungsbedingungen verweist:

- A** Produktkosten: Estandskosten der Bank . Die Produktkosten beinhalten die Kosten für die Herstellung des Finanzinstruments, z.B. Hedging- und Strukturierungskosten, inkl. der Handelsmarge der Bank.
- B** Dienstleistungskosten: Kosten für die Wertpapierdienstleistungen und –Nebendienstleistungen, inkl. der Vertriebsmarge der Bank

Für OTC-Derivate fallen die Produkt- und Dienstleistungskosten häufig nicht zusätzlich an, sondern sind in den Konditionen des Geschäfts bereits enthalten.

zu III. Auswirkung der Kosten auf die Rendite

Die voraussichtlichen Gesamtkosten wurden auf Basis der unter Abschnitt II aufgeführten Kostenpositionen sowie der Laufzeit des Geschäftes berechnet. Die Grafik zeigt die Verteilung der Kosten während der Laufzeit des Geschäftes. Die Darstellung erfolgt jährlich beginnend mit dem Einstiegszeitpunkt. Die Kosten werden als prozentuale Größe bezogen auf den Nominalbetrag gemäß den Angaben aus Abschnitt II dargestellt. Im ersten Jahr der Laufzeit des Geschäftes sind die Einstiegskosten sowie die laufenden Kosten des ersten Jahres berücksichtigt. Die Folgejahre enthalten jeweils die laufenden Kosten. Im letzten Jahr sind die anteiligen laufenden Kosten sowie die Ausstiegskosten bei Endfälligkeit berücksichtigt. Jede Säule differenziert nach Produkt- und Dienstleistungskosten.

Die Angaben in dieser Kosteninformation können von den Kostenangaben in den Verkaufsunterlagen (insbesondere Verkaufsprospekt, wesentliche Anlegerinformationen und Basisinformationsblatt) abweichen. Ursächlich hierfür kann zum einen sein, dass in dieser Kosteninformation auch Dienstleistungskosten (z.B. laufende Vertriebsvergütungen, Entgelte für Depotführung, etc.) zusätzlich berücksichtigt werden. Darüber hinaus bestehen aufgrund der Umsetzung der Richtlinie 2014/65/EU („MiFID 2-Richtlinie“) ab dem 3. Januar 2018 auch bezüglich des Ausweises der auf Produktebene anfallenden Kosten neue und weiterreichende Vorgaben. Dementsprechend können die in dieser Kosteninformation wiedergegebenen Produktkosten aufgrund der unterschiedlichen Methodik für den Ausweis der Kosten von den Verkaufsunterlagen abweichen.

Bei Fragen zur Kosteninformation sprechen Sie bitte Ihren Berater an.



Kosteninformation für ein beispielhaftes Geschäft in einem nicht verbriefen, nicht börsengehandeltem derivativen Finanzinstrument (OTC-Derivat)

Die vorliegende Kosteninformation gibt einen Überblick über die mit dem Abschluss des Geschäftes verbundenen Kosten sowie Folgekosten. Sie basiert auf verschiedenen Annahmen und Schätzungen. Bitte beachten Sie unbedingt auch die wichtigen Erläuterungen im Abschnitt IV.

I. Basisdaten der Kosteninformation

Finanzprodukt..... Swaption (Receiver-Swaption; Kunde verkauft Option auf Receiver -Swap - Kunde zahlt fest, Floor bei 0%, annualisierte Prämie)
 Art des Geschäfts / Ausführungsplatz OTC-Derivat / ausserbörslich
 Laufzeit / Währung bzw. Währungspaar 10 Jahre / EUR
 Nominal bzw. Bezugsgröße 1.000.000,00 EUR


II. Aufstellung der Kostenpositionen

Einstiegskosten		19.000,00 EUR	1,90%
■ Produktkosten.....	A	5.000,00 EUR	0,50%
■ Dienstleistungskosten.....	B	14.000,00 EUR	1,40%
Laufende Kosten während der Laufzeit pro Jahr		0,00 EUR	0,00%
■ keine		0,00 EUR	0,00%
Ausstiegskosten			
bei Endfälligkeit des Geschäftes		0,00 EUR	0,00%
■ keine		0,00 EUR	0,00%
im Falle einer vorzeitigen Auflösung		19.000,00 EUR	1,90%
■ Produktkosten.....	A	5.000,00 EUR	0,50%
■ Dienstleistungskosten.....	B	14.000,00 EUR	1,40%

Ein solches Geschäft kann häufig während der Laufzeit nur durch Vereinbarung beider Parteien aufgelöst werden.

III. Gesamtkosten und Auswirkung der Kosten auf die Rendite

Bei Abschluss des Geschäftes entstehen geschätzte Gesamtkosten in Höhe von 19.000,00 EUR bzw. 1,90% (davon Dienstleistungskosten: 14.000,00 EUR bzw. 1,40% und Produktkosten: 5.000,00 EUR bzw. 0,50%), die am Anfang der Laufzeit des Geschäftes anfallen und sich wie dargestellt auf die Rendite auswirken. Dieser Betrag ist häufig nicht gesondert zu zahlen, sondern in die Konditionen des Geschäftes eingerechnet und reduziert daher den Marktwert des Finanzinstruments entsprechend.



* Ein solches Geschäft kann häufig während der Laufzeit nur durch Vereinbarung beider Parteien aufgelöst werden.

- A** Produktkosten, siehe dazu Erläuterungen im Abschnitt IV
- B** Dienstleistungskosten, siehe dazu Erläuterungen im Abschnitt IV

IV. Erläuterungen zur Kosteninformation

Die vorliegende Kosteninformation gibt einen Überblick über die mit dem Abschluss des Geschäfts verbundenen Kosten sowie Folgekosten. Bei der obigen Darstellung handelt es sich um Kosten, die für die genannte Vertragsausgestaltung gelten können. Je nach individueller Vertragsausgestaltung, können die tatsächlichen Kosten abweichen. Die tatsächlichen Kosten hängen von der Kursentwicklung, der kundenindividuellen Laufzeit und Vertragsausgestaltung ab. Eventuell anfallende personenbezogene Steuern wie z.B. Kapitalertrags- oder Quellensteuer werden in dieser Kosteninformation nicht berücksichtigt.

zu I. Basisdaten der Kosteninformation

Die Kosteninformation wurde auf Basis der im Abschnitt I ausgewiesenen Daten beispielhaft berechnet. Die Kosteninformation erfolgt unabhängig davon, ob ein Geschäftsabschluss erfolgt oder nicht.

zu II. Aufstellung der Kostenpositionen

Dieser Abschnitt zeigt eine detaillierte Aufstellung der Kostenpositionen aufgeteilt nach Einstiegskosten, laufenden Kosten während der Laufzeit sowie etwaige Ausstiegskosten. Die Ein- und Ausstiegskosten stellen einmalige Kosten dar, die laufenden Kosten fallen während der Laufzeit an und werden auf Jahresbasis ausgewiesen. Die Kostenpositionen inkl. der Prozentangaben sind auf Basis des beispielhaften Nominalbetrags berechnet worden. Tatsächlich entstehende Kosten sind von der individuellen Vertragsausgestaltung sowie den gültigen Marktbedingungen zum Zeitpunkt des Vertragsschlusses abhängig. Das Geschäft kann während der Laufzeit nur durch Vereinbarung beider Parteien aufgelöst werden. Eine solche vorzeitige Auflösung kann je nach Marktentwicklung des Geschäfts davon abhängig gemacht werden, dass der Kunde einen Auflösungspreis zahlt. Dieser bemisst sich nicht allein an dem aufgrund von Marktdaten und/oder marktüblichen Preisbildungsmodellen berechneten theoretischen Wert des Geschäfts im Auflösungszeitpunkt, sondern wird von der Deutsche Bank AG mittels interner Berechnungsmethoden ermittelt und kann darüber hinaus eine weitere Marge als Gegenleistung für die vorzeitige Auflösung enthalten. Annahmen zu den Kosten für eine vorzeitige Auflösung wurden daher anhand der Einstiegskosten getroffen. Laufende Kosten während der Laufzeit fallen für dieses Geschäft keine an.

Jeder Kostenposition wurde ein Kennzeichen zugeordnet, welches auf nachfolgende Zusatzinformationen zur Kostenart und den Zahlungsbedingungen verweist:

- A** Produktkosten: Estandskosten der Bank . Die Produktkosten beinhalten die Kosten für die Herstellung des Finanzinstruments, z.B. Hedging- und Strukturierungskosten, inkl. der Handelsmarge der Bank.
- B** Dienstleistungskosten: Kosten für die Wertpapierdienstleistungen und –Nebendienstleistungen, inkl. der Vertriebsmarge der Bank

Für OTC-Derivate fallen die Produkt- und Dienstleistungskosten häufig nicht zusätzlich an, sondern sind in den Konditionen des Geschäfts bereits enthalten.

zu III. Auswirkung der Kosten auf die Rendite

Die voraussichtlichen Gesamtkosten wurden auf Basis der unter Abschnitt II aufgeführten Kostenpositionen sowie der Laufzeit des Geschäftes berechnet. Die Grafik zeigt die Verteilung der Kosten während der Laufzeit des Geschäftes. Die Darstellung erfolgt jährlich beginnend mit dem Einstiegszeitpunkt. Die Kosten werden als prozentuale Größe bezogen auf den Nominalbetrag gemäß den Angaben aus Abschnitt II dargestellt. Im ersten Jahr der Laufzeit des Geschäftes sind die Einstiegskosten sowie die laufenden Kosten des ersten Jahres berücksichtigt. Die Folgejahre enthalten jeweils die laufenden Kosten. Im letzten Jahr sind die anteiligen laufenden Kosten sowie die Ausstiegskosten bei Endfälligkeit berücksichtigt. Jede Säule differenziert nach Produkt- und Dienstleistungskosten.

Die Angaben in dieser Kosteninformation können von den Kostenangaben in den Verkaufsunterlagen (insbesondere Verkaufsprospekt, wesentliche Anlegerinformationen und Basisinformationsblatt) abweichen. Ursächlich hierfür kann zum einen sein, dass in dieser Kosteninformation auch Dienstleistungskosten (z.B. laufende Vertriebsvergütungen, Entgelte für Depotführung, etc.) zusätzlich berücksichtigt werden. Darüber hinaus bestehen aufgrund der Umsetzung der Richtlinie 2014/65/EU („MiFID 2-Richtlinie“) ab dem 3. Januar 2018 auch bezüglich des Ausweises der auf Produktebene anfallenden Kosten neue und weiterreichende Vorgaben. Dementsprechend können die in dieser Kosteninformation wiedergegebenen Produktkosten aufgrund der unterschiedlichen Methodik für den Ausweis der Kosten von den Verkaufsunterlagen abweichen.

Bei Fragen zur Kosteninformation sprechen Sie bitte Ihren Berater an.



Kosteninformation für ein beispielhaftes Geschäft in einem nicht verbriefen, nicht börsengehandeltem derivativen Finanzinstrument (OTC-Derivat)

Die vorliegende Kosteninformation gibt einen Überblick über die mit dem Abschluss des Geschäftes verbundenen Kosten sowie Folgekosten. Sie basiert auf verschiedenen Annahmen und Schätzungen. Bitte beachten Sie unbedingt auch die wichtigen Erläuterungen im Abschnitt IV.

I. Basisdaten der Kosteninformation

Finanzprodukt.....Swaption (Receiver-Swaption; Kunde verkauft Option auf Receiver -Swap - Kunde zahlt fest, negativer Floor, annualisierte Prämie)
 Art des Geschäfts / Ausführungsplatz OTC-Derivat / ausserbörslich
 Laufzeit / Währung bzw. Währungspaar5 Jahre / EUR
 Nominal bzw. Bezugsgröße 1.000.000,00 EUR


II. Aufstellung der Kostenpositionen

Einstiegskosten		9.500,00 EUR	0,95%
■ Produktkosten.....	A	2.500,00 EUR	0,25%
■ Dienstleistungskosten.....	B	7.000,00 EUR	0,70%
Laufende Kosten während der Laufzeit pro Jahr		0,00 EUR	0,00%
■ keine		0,00 EUR	0,00%
Ausstiegskosten			
bei Endfälligkeit des Geschäftes		0,00 EUR	0,00%
■ keine		0,00 EUR	0,00%
im Falle einer vorzeitigen Auflösung		9.500,00 EUR	0,95%
■ Produktkosten.....	A	2.500,00 EUR	0,25%
■ Dienstleistungskosten.....	B	7.000,00 EUR	0,70%

Ein solches Geschäft kann häufig während der Laufzeit nur durch Vereinbarung beider Parteien aufgelöst werden.

III. Gesamtkosten und Auswirkung der Kosten auf die Rendite

Bei Abschluss des Geschäftes entstehen geschätzte Gesamtkosten in Höhe von 9.500,00 EUR bzw. 0,95% (davon Dienstleistungskosten: 7.000,00 EUR bzw. 0,70% und Produktkosten: 2.500,00 EUR bzw. 0,25%), die am Anfang der Laufzeit des Geschäftes anfallen und sich wie dargestellt auf die Rendite auswirken. Dieser Betrag ist häufig nicht gesondert zu zahlen, sondern in die Konditionen des Geschäftes eingerechnet und reduziert daher den Marktwert des Finanzinstruments entsprechend.



* Ein solches Geschäft kann häufig während der Laufzeit nur durch Vereinbarung beider Parteien aufgelöst werden.

- A** Produktkosten, siehe dazu Erläuterungen im Abschnitt IV
- B** Dienstleistungskosten, siehe dazu Erläuterungen im Abschnitt IV

IV. Erläuterungen zur Kosteninformation

Die vorliegende Kosteninformation gibt einen Überblick über die mit dem Abschluss des Geschäfts verbundenen Kosten sowie Folgekosten. Bei der obigen Darstellung handelt es sich um Kosten, die für die genannte Vertragsausgestaltung gelten können. Je nach individueller Vertragsausgestaltung, können die tatsächlichen Kosten abweichen. Die tatsächlichen Kosten hängen von der Kursentwicklung, der kundenindividuellen Laufzeit und Vertragsausgestaltung ab. Eventuell anfallende personenbezogene Steuern wie z.B. Kapitalertrags- oder Quellensteuer werden in dieser Kosteninformation nicht berücksichtigt.

zu I. Basisdaten der Kosteninformation

Die Kosteninformation wurde auf Basis der im Abschnitt I ausgewiesenen Daten beispielhaft berechnet. Die Kosteninformation erfolgt unabhängig davon, ob ein Geschäftsabschluss erfolgt oder nicht.

zu II. Aufstellung der Kostenpositionen

Dieser Abschnitt zeigt eine detaillierte Aufstellung der Kostenpositionen aufgeteilt nach Einstiegskosten, laufenden Kosten während der Laufzeit sowie etwaige Ausstiegskosten. Die Ein- und Ausstiegskosten stellen einmalige Kosten dar, die laufenden Kosten fallen während der Laufzeit an und werden auf Jahresbasis ausgewiesen. Die Kostenpositionen inkl. der Prozentangaben sind auf Basis des beispielhaften Nominalbetrags berechnet worden. Tatsächlich entstehende Kosten sind von der individuellen Vertragsausgestaltung sowie den gültigen Marktbedingungen zum Zeitpunkt des Vertragsschlusses abhängig. Das Geschäft kann während der Laufzeit nur durch Vereinbarung beider Parteien aufgelöst werden. Eine solche vorzeitige Auflösung kann je nach Marktentwicklung des Geschäfts davon abhängig gemacht werden, dass der Kunde einen Auflösungspreis zahlt. Dieser bemisst sich nicht allein an dem aufgrund von Marktdaten und/oder marktüblichen Preisbildungsmodellen berechneten theoretischen Wert des Geschäfts im Auflösungszeitpunkt, sondern wird von der Deutsche Bank AG mittels interner Berechnungsmethoden ermittelt und kann darüber hinaus eine weitere Marge als Gegenleistung für die vorzeitige Auflösung enthalten. Annahmen zu den Kosten für eine vorzeitige Auflösung wurden daher anhand der Einstiegskosten getroffen. Laufende Kosten während der Laufzeit fallen für dieses Geschäft keine an.

Jeder Kostenposition wurde ein Kennzeichen zugeordnet, welches auf nachfolgende Zusatzinformationen zur Kostenart und den Zahlungsbedingungen verweist:

- A** Produktkosten: Estandskosten der Bank . Die Produktkosten beinhalten die Kosten für die Herstellung des Finanzinstruments, z.B. Hedging- und Strukturierungskosten, inkl. der Handelsmarge der Bank.
- B** Dienstleistungskosten: Kosten für die Wertpapierdienstleistungen und –Nebendienstleistungen, inkl. der Vertriebsmarge der Bank

Für OTC-Derivate fallen die Produkt- und Dienstleistungskosten häufig nicht zusätzlich an, sondern sind in den Konditionen des Geschäfts bereits enthalten.

zu III. Auswirkung der Kosten auf die Rendite

Die voraussichtlichen Gesamtkosten wurden auf Basis der unter Abschnitt II aufgeführten Kostenpositionen sowie der Laufzeit des Geschäftes berechnet. Die Grafik zeigt die Verteilung der Kosten während der Laufzeit des Geschäftes. Die Darstellung erfolgt jährlich beginnend mit dem Einstiegszeitpunkt. Die Kosten werden als prozentuale Größe bezogen auf den Nominalbetrag gemäß den Angaben aus Abschnitt II dargestellt. Im ersten Jahr der Laufzeit des Geschäftes sind die Einstiegskosten sowie die laufenden Kosten des ersten Jahres berücksichtigt. Die Folgejahre enthalten jeweils die laufenden Kosten. Im letzten Jahr sind die anteiligen laufenden Kosten sowie die Ausstiegskosten bei Endfälligkeit berücksichtigt. Jede Säule differenziert nach Produkt- und Dienstleistungskosten.

Die Angaben in dieser Kosteninformation können von den Kostenangaben in den Verkaufsunterlagen (insbesondere Verkaufsprospekt, wesentliche Anlegerinformationen und Basisinformationsblatt) abweichen. Ursächlich hierfür kann zum einen sein, dass in dieser Kosteninformation auch Dienstleistungskosten (z.B. laufende Vertriebsvergütungen, Entgelte für Depotführung, etc.) zusätzlich berücksichtigt werden. Darüber hinaus bestehen aufgrund der Umsetzung der Richtlinie 2014/65/EU („MiFID 2-Richtlinie“) ab dem 3. Januar 2018 auch bezüglich des Ausweises der auf Produktebene anfallenden Kosten neue und weiterreichende Vorgaben. Dementsprechend können die in dieser Kosteninformation wiedergegebenen Produktkosten aufgrund der unterschiedlichen Methodik für den Ausweis der Kosten von den Verkaufsunterlagen abweichen.

Bei Fragen zur Kosteninformation sprechen Sie bitte Ihren Berater an.



Kosteninformation für ein beispielhaftes Geschäft in einem nicht verbrieften, nicht börsengehandeltem derivativen Finanzinstrument (OTC-Derivat)

Die vorliegende Kosteninformation gibt einen Überblick über die mit dem Abschluss des Geschäftes verbundenen Kosten sowie Folgekosten. Sie basiert auf verschiedenen Annahmen und Schätzungen. Bitte beachten Sie unbedingt auch die wichtigen Erläuterungen im Abschnitt IV.

I. Basisdaten der Kosteninformation

Finanzprodukt.....Swaption (Receiver-Swaption; Kunde verkauft Option auf Receiver -Swap - Kunde zahlt fest, negativer Floor, annualisierte Prämie)
 Art des Geschäfts / Ausführungsplatz OTC-Derivat / ausserbörslich
 Laufzeit / Währung bzw. Währungspaar 10 Jahre / EUR
 Nominal bzw. Bezugsgröße 1.000.000,00 EUR


II. Aufstellung der Kostenpositionen

Einstiegskosten		19.000,00 EUR	1,90%
■ Produktkosten.....	A	5.000,00 EUR	0,50%
■ Dienstleistungskosten.....	B	14.000,00 EUR	1,40%
Laufende Kosten während der Laufzeit pro Jahr		0,00 EUR	0,00%
■ keine		0,00 EUR	0,00%
Ausstiegskosten			
bei Endfälligkeit des Geschäftes		0,00 EUR	0,00%
■ keine		0,00 EUR	0,00%
im Falle einer vorzeitigen Auflösung		19.000,00 EUR	1,90%
■ Produktkosten.....	A	5.000,00 EUR	0,50%
■ Dienstleistungskosten.....	B	14.000,00 EUR	1,40%

Ein solches Geschäft kann häufig während der Laufzeit nur durch Vereinbarung beider Parteien aufgelöst werden.

III. Gesamtkosten und Auswirkung der Kosten auf die Rendite

Bei Abschluss des Geschäftes entstehen geschätzte Gesamtkosten in Höhe von 19.000,00 EUR bzw. 1,90% (davon Dienstleistungskosten: 14.000,00 EUR bzw. 1,40% und Produktkosten: 5.000,00 EUR bzw. 0,50%), die am Anfang der Laufzeit des Geschäftes anfallen und sich wie dargestellt auf die Rendite auswirken. Dieser Betrag ist häufig nicht gesondert zu zahlen, sondern in die Konditionen des Geschäftes eingerechnet und reduziert daher den Marktwert des Finanzinstruments entsprechend.



* Ein solches Geschäft kann häufig während der Laufzeit nur durch Vereinbarung beider Parteien aufgelöst werden.

- A** Produktkosten, siehe dazu Erläuterungen im Abschnitt IV
- B** Dienstleistungskosten, siehe dazu Erläuterungen im Abschnitt IV

IV. Erläuterungen zur Kosteninformation

Die vorliegende Kosteninformation gibt einen Überblick über die mit dem Abschluss des Geschäfts verbundenen Kosten sowie Folgekosten. Bei der obigen Darstellung handelt es sich um Kosten, die für die genannte Vertragsausgestaltung gelten können. Je nach individueller Vertragsausgestaltung, können die tatsächlichen Kosten abweichen. Die tatsächlichen Kosten hängen von der Kursentwicklung, der kundenindividuellen Laufzeit und Vertragsausgestaltung ab. Eventuell anfallende personenbezogene Steuern wie z.B. Kapitalertrags- oder Quellensteuer werden in dieser Kosteninformation nicht berücksichtigt.

zu I. Basisdaten der Kosteninformation

Die Kosteninformation wurde auf Basis der im Abschnitt I ausgewiesenen Daten beispielhaft berechnet. Die Kosteninformation erfolgt unabhängig davon, ob ein Geschäftsabschluss erfolgt oder nicht.

zu II. Aufstellung der Kostenpositionen

Dieser Abschnitt zeigt eine detaillierte Aufstellung der Kostenpositionen aufgeteilt nach Einstiegskosten, laufenden Kosten während der Laufzeit sowie etwaige Ausstiegskosten. Die Ein- und Ausstiegskosten stellen einmalige Kosten dar, die laufenden Kosten fallen während der Laufzeit an und werden auf Jahresbasis ausgewiesen. Die Kostenpositionen inkl. der Prozentangaben sind auf Basis des beispielhaften Nominalbetrags berechnet worden. Tatsächlich entstehende Kosten sind von der individuellen Vertragsausgestaltung sowie den gültigen Marktbedingungen zum Zeitpunkt des Vertragsschlusses abhängig. Das Geschäft kann während der Laufzeit nur durch Vereinbarung beider Parteien aufgelöst werden. Eine solche vorzeitige Auflösung kann je nach Marktentwicklung des Geschäfts davon abhängig gemacht werden, dass der Kunde einen Auflösungspreis zahlt. Dieser bemisst sich nicht allein an dem aufgrund von Marktdaten und/oder marktüblichen Preisbildungsmodellen berechneten theoretischen Wert des Geschäfts im Auflösungszeitpunkt, sondern wird von der Deutsche Bank AG mittels interner Berechnungsmethoden ermittelt und kann darüber hinaus eine weitere Marge als Gegenleistung für die vorzeitige Auflösung enthalten. Annahmen zu den Kosten für eine vorzeitige Auflösung wurden daher anhand der Einstiegskosten getroffen. Laufende Kosten während der Laufzeit fallen für dieses Geschäft keine an.

Jeder Kostenposition wurde ein Kennzeichen zugeordnet, welches auf nachfolgende Zusatzinformationen zur Kostenart und den Zahlungsbedingungen verweist:

- A** Produktkosten: Estandskosten der Bank . Die Produktkosten beinhalten die Kosten für die Herstellung des Finanzinstruments, z.B. Hedging- und Strukturierungskosten, inkl. der Handelsmarge der Bank.
- B** Dienstleistungskosten: Kosten für die Wertpapierdienstleistungen und –Nebendienstleistungen, inkl. der Vertriebsmarge der Bank

Für OTC-Derivate fallen die Produkt- und Dienstleistungskosten häufig nicht zusätzlich an, sondern sind in den Konditionen des Geschäfts bereits enthalten.

zu III. Auswirkung der Kosten auf die Rendite

Die voraussichtlichen Gesamtkosten wurden auf Basis der unter Abschnitt II aufgeführten Kostenpositionen sowie der Laufzeit des Geschäftes berechnet. Die Grafik zeigt die Verteilung der Kosten während der Laufzeit des Geschäftes. Die Darstellung erfolgt jährlich beginnend mit dem Einstiegszeitpunkt. Die Kosten werden als prozentuale Größe bezogen auf den Nominalbetrag gemäß den Angaben aus Abschnitt II dargestellt. Im ersten Jahr der Laufzeit des Geschäftes sind die Einstiegskosten sowie die laufenden Kosten des ersten Jahres berücksichtigt. Die Folgejahre enthalten jeweils die laufenden Kosten. Im letzten Jahr sind die anteiligen laufenden Kosten sowie die Ausstiegskosten bei Endfälligkeit berücksichtigt. Jede Säule differenziert nach Produkt- und Dienstleistungskosten.

Die Angaben in dieser Kosteninformation können von den Kostenangaben in den Verkaufsunterlagen (insbesondere Verkaufsprospekt, wesentliche Anlegerinformationen und Basisinformationsblatt) abweichen. Ursächlich hierfür kann zum einen sein, dass in dieser Kosteninformation auch Dienstleistungskosten (z.B. laufende Vertriebsvergütungen, Entgelte für Depotführung, etc.) zusätzlich berücksichtigt werden. Darüber hinaus bestehen aufgrund der Umsetzung der Richtlinie 2014/65/EU („MiFID 2-Richtlinie“) ab dem 3. Januar 2018 auch bezüglich des Ausweises der auf Produktebene anfallenden Kosten neue und weiterreichende Vorgaben. Dementsprechend können die in dieser Kosteninformation wiedergegebenen Produktkosten aufgrund der unterschiedlichen Methodik für den Ausweis der Kosten von den Verkaufsunterlagen abweichen.

Bei Fragen zur Kosteninformation sprechen Sie bitte Ihren Berater an.



Kosteninformation für ein beispielhaftes Geschäft in einem nicht verbrieften, nicht börsengehandeltem derivativen Finanzinstrument (OTC-Derivat)

Die vorliegende Kosteninformation gibt einen Überblick über die mit dem Abschluss des Geschäftes verbundenen Kosten sowie Folgekosten. Sie basiert auf verschiedenen Annahmen und Schätzungen. Bitte beachten Sie unbedingt auch die wichtigen Erläuterungen im Abschnitt IV.

I. Basisdaten der Kosteninformation

Finanzprodukt..... Swaption (Receiver-Swaption; Kunde verkauft Option auf Receiver -Swap - Kunde zahlt fest, positiver Floor, annualisierte Prämie)
 Art des Geschäfts / Ausführungsplatz OTC-Derivat / ausserbörslich
 Laufzeit / Währung bzw. Währungspaar 5 Jahre / EUR
 Nominal bzw. Bezugsgröße 1.000.000,00 EUR


II. Aufstellung der Kostenpositionen

Einstiegskosten		9.500,00 EUR	0,95%
■ Produktkosten.....	A	2.500,00 EUR	0,25%
■ Dienstleistungskosten.....	B	7.000,00 EUR	0,70%
Laufende Kosten während der Laufzeit pro Jahr		0,00 EUR	0,00%
■ keine		0,00 EUR	0,00%
Ausstiegskosten			
bei Endfälligkeit des Geschäftes		0,00 EUR	0,00%
■ keine		0,00 EUR	0,00%
im Falle einer vorzeitigen Auflösung		9.500,00 EUR	0,95%
■ Produktkosten.....	A	2.500,00 EUR	0,25%
■ Dienstleistungskosten.....	B	7.000,00 EUR	0,70%

Ein solches Geschäft kann häufig während der Laufzeit nur durch Vereinbarung beider Parteien aufgelöst werden.

III. Gesamtkosten und Auswirkung der Kosten auf die Rendite

Bei Abschluss des Geschäftes entstehen geschätzte Gesamtkosten in Höhe von 9.500,00 EUR bzw. 0,95% (davon Dienstleistungskosten: 7.000,00 EUR bzw. 0,70% und Produktkosten: 2.500,00 EUR bzw. 0,25%), die am Anfang der Laufzeit des Geschäftes anfallen und sich wie dargestellt auf die Rendite auswirken. Dieser Betrag ist häufig nicht gesondert zu zahlen, sondern in die Konditionen des Geschäftes eingerechnet und reduziert daher den Marktwert des Finanzinstruments entsprechend.



* Ein solches Geschäft kann häufig während der Laufzeit nur durch Vereinbarung beider Parteien aufgelöst werden.

- A** Produktkosten, siehe dazu Erläuterungen im Abschnitt IV
- B** Dienstleistungskosten, siehe dazu Erläuterungen im Abschnitt IV

IV. Erläuterungen zur Kosteninformation

Die vorliegende Kosteninformation gibt einen Überblick über die mit dem Abschluss des Geschäfts verbundenen Kosten sowie Folgekosten. Bei der obigen Darstellung handelt es sich um Kosten, die für die genannte Vertragsausgestaltung gelten können. Je nach individueller Vertragsausgestaltung, können die tatsächlichen Kosten abweichen. Die tatsächlichen Kosten hängen von der Kursentwicklung, der kundenindividuellen Laufzeit und Vertragsausgestaltung ab. Eventuell anfallende personenbezogene Steuern wie z.B. Kapitalertrags- oder Quellensteuer werden in dieser Kosteninformation nicht berücksichtigt.

zu I. Basisdaten der Kosteninformation

Die Kosteninformation wurde auf Basis der im Abschnitt I ausgewiesenen Daten beispielhaft berechnet. Die Kosteninformation erfolgt unabhängig davon, ob ein Geschäftsabschluss erfolgt oder nicht.

zu II. Aufstellung der Kostenpositionen

Dieser Abschnitt zeigt eine detaillierte Aufstellung der Kostenpositionen aufgeteilt nach Einstiegskosten, laufenden Kosten während der Laufzeit sowie etwaige Ausstiegskosten. Die Ein- und Ausstiegskosten stellen einmalige Kosten dar, die laufenden Kosten fallen während der Laufzeit an und werden auf Jahresbasis ausgewiesen. Die Kostenpositionen inkl. der Prozentangaben sind auf Basis des beispielhaften Nominalbetrags berechnet worden. Tatsächlich entstehende Kosten sind von der individuellen Vertragsausgestaltung sowie den gültigen Marktbedingungen zum Zeitpunkt des Vertragsschlusses abhängig. Das Geschäft kann während der Laufzeit nur durch Vereinbarung beider Parteien aufgelöst werden. Eine solche vorzeitige Auflösung kann je nach Marktentwicklung des Geschäfts davon abhängig gemacht werden, dass der Kunde einen Auflösungspreis zahlt. Dieser bemisst sich nicht allein an dem aufgrund von Marktdaten und/oder marktüblichen Preisbildungsmodellen berechneten theoretischen Wert des Geschäfts im Auflösungszeitpunkt, sondern wird von der Deutsche Bank AG mittels interner Berechnungsmethoden ermittelt und kann darüber hinaus eine weitere Marge als Gegenleistung für die vorzeitige Auflösung enthalten. Annahmen zu den Kosten für eine vorzeitige Auflösung wurden daher anhand der Einstiegskosten getroffen. Laufende Kosten während der Laufzeit fallen für dieses Geschäft keine an.

Jeder Kostenposition wurde ein Kennzeichen zugeordnet, welches auf nachfolgende Zusatzinformationen zur Kostenart und den Zahlungsbedingungen verweist:

- A** Produktkosten: Estandskosten der Bank . Die Produktkosten beinhalten die Kosten für die Herstellung des Finanzinstruments, z.B. Hedging- und Strukturierungskosten, inkl. der Handelsmarge der Bank.
- B** Dienstleistungskosten: Kosten für die Wertpapierdienstleistungen und –Nebendienstleistungen, inkl. der Vertriebsmarge der Bank

Für OTC-Derivate fallen die Produkt- und Dienstleistungskosten häufig nicht zusätzlich an, sondern sind in den Konditionen des Geschäfts bereits enthalten.

zu III. Auswirkung der Kosten auf die Rendite

Die voraussichtlichen Gesamtkosten wurden auf Basis der unter Abschnitt II aufgeführten Kostenpositionen sowie der Laufzeit des Geschäftes berechnet. Die Grafik zeigt die Verteilung der Kosten während der Laufzeit des Geschäftes. Die Darstellung erfolgt jährlich beginnend mit dem Einstiegszeitpunkt. Die Kosten werden als prozentuale Größe bezogen auf den Nominalbetrag gemäß den Angaben aus Abschnitt II dargestellt. Im ersten Jahr der Laufzeit des Geschäftes sind die Einstiegskosten sowie die laufenden Kosten des ersten Jahres berücksichtigt. Die Folgejahre enthalten jeweils die laufenden Kosten. Im letzten Jahr sind die anteiligen laufenden Kosten sowie die Ausstiegskosten bei Endfälligkeit berücksichtigt. Jede Säule differenziert nach Produkt- und Dienstleistungskosten.

Die Angaben in dieser Kosteninformation können von den Kostenangaben in den Verkaufsunterlagen (insbesondere Verkaufsprospekt, wesentliche Anlegerinformationen und Basisinformationsblatt) abweichen. Ursächlich hierfür kann zum einen sein, dass in dieser Kosteninformation auch Dienstleistungskosten (z.B. laufende Vertriebsvergütungen, Entgelte für Depotführung, etc.) zusätzlich berücksichtigt werden. Darüber hinaus bestehen aufgrund der Umsetzung der Richtlinie 2014/65/EU („MiFID 2-Richtlinie“) ab dem 3. Januar 2018 auch bezüglich des Ausweises der auf Produktebene anfallenden Kosten neue und weiterreichende Vorgaben. Dementsprechend können die in dieser Kosteninformation wiedergegebenen Produktkosten aufgrund der unterschiedlichen Methodik für den Ausweis der Kosten von den Verkaufsunterlagen abweichen.

Bei Fragen zur Kosteninformation sprechen Sie bitte Ihren Berater an.



Kosteninformation für ein beispielhaftes Geschäft in einem nicht verbrieften, nicht börsengehandeltem derivativen Finanzinstrument (OTC-Derivat)

Die vorliegende Kosteninformation gibt einen Überblick über die mit dem Abschluss des Geschäftes verbundenen Kosten sowie Folgekosten. Sie basiert auf verschiedenen Annahmen und Schätzungen. Bitte beachten Sie unbedingt auch die wichtigen Erläuterungen im Abschnitt IV.

I. Basisdaten der Kosteninformation

Finanzprodukt..... Swaption (Receiver-Swaption; Kunde verkauft Option auf Receiver -Swap - Kunde zahlt fest, positiver Floor, annualisierte Prämie)
 Art des Geschäfts / Ausführungsplatz OTC-Derivat / ausserbörslich
 Laufzeit / Währung bzw. Währungspaar 10 Jahre / EUR
 Nominal bzw. Bezugsgröße 1.000.000,00 EUR


II. Aufstellung der Kostenpositionen

Einstiegskosten		19.000,00 EUR	1,90%
■ Produktkosten.....	A	5.000,00 EUR	0,50%
■ Dienstleistungskosten.....	B	14.000,00 EUR	1,40%
Laufende Kosten während der Laufzeit pro Jahr		0,00 EUR	0,00%
■ keine		0,00 EUR	0,00%
Ausstiegskosten			
bei Endfälligkeit des Geschäftes		0,00 EUR	0,00%
■ keine		0,00 EUR	0,00%
im Falle einer vorzeitigen Auflösung		19.000,00 EUR	1,90%
■ Produktkosten.....	A	5.000,00 EUR	0,50%
■ Dienstleistungskosten.....	B	14.000,00 EUR	1,40%

Ein solches Geschäft kann häufig während der Laufzeit nur durch Vereinbarung beider Parteien aufgelöst werden.

III. Gesamtkosten und Auswirkung der Kosten auf die Rendite

Bei Abschluss des Geschäftes entstehen geschätzte Gesamtkosten in Höhe von 19.000,00 EUR bzw. 1,90% (davon Dienstleistungskosten: 14.000,00 EUR bzw. 1,40% und Produktkosten: 5.000,00 EUR bzw. 0,50%), die am Anfang der Laufzeit des Geschäftes anfallen und sich wie dargestellt auf die Rendite auswirken. Dieser Betrag ist häufig nicht gesondert zu zahlen, sondern in die Konditionen des Geschäftes eingerechnet und reduziert daher den Marktwert des Finanzinstruments entsprechend.



* Ein solches Geschäft kann häufig während der Laufzeit nur durch Vereinbarung beider Parteien aufgelöst werden.

- A** Produktkosten, siehe dazu Erläuterungen im Abschnitt IV
- B** Dienstleistungskosten, siehe dazu Erläuterungen im Abschnitt IV

IV. Erläuterungen zur Kosteninformation

Die vorliegende Kosteninformation gibt einen Überblick über die mit dem Abschluss des Geschäfts verbundenen Kosten sowie Folgekosten. Bei der obigen Darstellung handelt es sich um Kosten, die für die genannte Vertragsausgestaltung gelten können. Je nach individueller Vertragsausgestaltung, können die tatsächlichen Kosten abweichen. Die tatsächlichen Kosten hängen von der Kursentwicklung, der kundenindividuellen Laufzeit und Vertragsausgestaltung ab. Eventuell anfallende personenbezogene Steuern wie z.B. Kapitalertrags- oder Quellensteuer werden in dieser Kosteninformation nicht berücksichtigt.

zu I. Basisdaten der Kosteninformation

Die Kosteninformation wurde auf Basis der im Abschnitt I ausgewiesenen Daten beispielhaft berechnet. Die Kosteninformation erfolgt unabhängig davon, ob ein Geschäftsabschluss erfolgt oder nicht.

zu II. Aufstellung der Kostenpositionen

Dieser Abschnitt zeigt eine detaillierte Aufstellung der Kostenpositionen aufgeteilt nach Einstiegskosten, laufenden Kosten während der Laufzeit sowie etwaige Ausstiegskosten. Die Ein- und Ausstiegskosten stellen einmalige Kosten dar, die laufenden Kosten fallen während der Laufzeit an und werden auf Jahresbasis ausgewiesen. Die Kostenpositionen inkl. der Prozentangaben sind auf Basis des beispielhaften Nominalbetrags berechnet worden. Tatsächlich entstehende Kosten sind von der individuellen Vertragsausgestaltung sowie den gültigen Marktbedingungen zum Zeitpunkt des Vertragsschlusses abhängig. Das Geschäft kann während der Laufzeit nur durch Vereinbarung beider Parteien aufgelöst werden. Eine solche vorzeitige Auflösung kann je nach Marktentwicklung des Geschäfts davon abhängig gemacht werden, dass der Kunde einen Auflösungspreis zahlt. Dieser bemisst sich nicht allein an dem aufgrund von Marktdaten und/oder marktüblichen Preisbildungsmodellen berechneten theoretischen Wert des Geschäfts im Auflösungszeitpunkt, sondern wird von der Deutsche Bank AG mittels interner Berechnungsmethoden ermittelt und kann darüber hinaus eine weitere Marge als Gegenleistung für die vorzeitige Auflösung enthalten. Annahmen zu den Kosten für eine vorzeitige Auflösung wurden daher anhand der Einstiegskosten getroffen. Laufende Kosten während der Laufzeit fallen für dieses Geschäft keine an.

Jeder Kostenposition wurde ein Kennzeichen zugeordnet, welches auf nachfolgende Zusatzinformationen zur Kostenart und den Zahlungsbedingungen verweist:

- A** Produktkosten: Einstandskosten der Bank . Die Produktkosten beinhalten die Kosten für die Herstellung des Finanzinstruments, z.B. Hedging- und Strukturierungskosten, inkl. der Handelsmarge der Bank.
- B** Dienstleistungskosten: Kosten für die Wertpapierdienstleistungen und –Nebendienstleistungen, inkl. der Vertriebsmarge der Bank

Für OTC-Derivate fallen die Produkt- und Dienstleistungskosten häufig nicht zusätzlich an, sondern sind in den Konditionen des Geschäfts bereits enthalten.

zu III. Auswirkung der Kosten auf die Rendite

Die voraussichtlichen Gesamtkosten wurden auf Basis der unter Abschnitt II aufgeführten Kostenpositionen sowie der Laufzeit des Geschäftes berechnet. Die Grafik zeigt die Verteilung der Kosten während der Laufzeit des Geschäftes. Die Darstellung erfolgt jährlich beginnend mit dem Einstiegszeitpunkt. Die Kosten werden als prozentuale Größe bezogen auf den Nominalbetrag gemäß den Angaben aus Abschnitt II dargestellt. Im ersten Jahr der Laufzeit des Geschäftes sind die Einstiegskosten sowie die laufenden Kosten des ersten Jahres berücksichtigt. Die Folgejahre enthalten jeweils die laufenden Kosten. Im letzten Jahr sind die anteiligen laufenden Kosten sowie die Ausstiegskosten bei Endfälligkeit berücksichtigt. Jede Säule differenziert nach Produkt- und Dienstleistungskosten.

Die Angaben in dieser Kosteninformation können von den Kostenangaben in den Verkaufsunterlagen (insbesondere Verkaufsprospekt, wesentliche Anlegerinformationen und Basisinformationsblatt) abweichen. Ursächlich hierfür kann zum einen sein, dass in dieser Kosteninformation auch Dienstleistungskosten (z.B. laufende Vertriebsvergütungen, Entgelte für Depotführung, etc.) zusätzlich berücksichtigt werden. Darüber hinaus bestehen aufgrund der Umsetzung der Richtlinie 2014/65/EU („MiFID 2-Richtlinie“) ab dem 3. Januar 2018 auch bezüglich des Ausweises der auf Produktebene anfallenden Kosten neue und weiterreichende Vorgaben. Dementsprechend können die in dieser Kosteninformation wiedergegebenen Produktkosten aufgrund der unterschiedlichen Methodik für den Ausweis der Kosten von den Verkaufsunterlagen abweichen.

Bei Fragen zur Kosteninformation sprechen Sie bitte Ihren Berater an.



Kosteninformation für ein beispielhaftes Geschäft in einem nicht verbrieften, nicht börsengehandeltem derivativen Finanzinstrument (OTC-Derivat)

Die vorliegende Kosteninformation gibt einen Überblick über die mit dem Abschluss des Geschäftes verbundenen Kosten sowie Folgekosten. Sie basiert auf verschiedenen Annahmen und Schätzungen. Bitte beachten Sie unbedingt auch die wichtigen Erläuterungen im Abschnitt IV.

I. Basisdaten der Kosteninformation

Finanzprodukt.....Swaption mit Barausgleich (Receiver-Swaption mit Cash Settlement; Kunde verkauft Option auf Receiver -Swap - Kunde zahlt fest, annualisierte Prämie)
 Art des Geschäfts / Ausführungsplatz OTC-Derivat / ausserbörslich
 Laufzeit / Währung bzw. Währungspaar5 Jahre / EUR
 Nominal bzw. Bezugsgröße 1.000.000,00 EUR


II. Aufstellung der Kostenpositionen

Einstiegskosten		9.500,00 EUR	0,95%
■ Produktkosten.....	A	2.500,00 EUR	0,25%
■ Dienstleistungskosten.....	B	7.000,00 EUR	0,70%
Laufende Kosten während der Laufzeit pro Jahr		0,00 EUR	0,00%
■ keine		0,00 EUR	0,00%
Ausstiegskosten			
bei Endfälligkeit des Geschäftes		0,00 EUR	0,00%
■ keine		0,00 EUR	0,00%
im Falle einer vorzeitigen Auflösung		9.500,00 EUR	0,95%
■ Produktkosten.....	A	2.500,00 EUR	0,25%
■ Dienstleistungskosten.....	B	7.000,00 EUR	0,70%

Ein solches Geschäft kann häufig während der Laufzeit nur durch Vereinbarung beider Parteien aufgelöst werden.

III. Gesamtkosten und Auswirkung der Kosten auf die Rendite

Bei Abschluss des Geschäftes entstehen geschätzte Gesamtkosten in Höhe von 9.500,00 EUR bzw. 0,95% (davon Dienstleistungskosten: 7.000,00 EUR bzw. 0,70% und Produktkosten: 2.500,00 EUR bzw. 0,25%), die am Anfang der Laufzeit des Geschäftes anfallen und sich wie dargestellt auf die Rendite auswirken. Dieser Betrag ist häufig nicht gesondert zu zahlen, sondern in die Konditionen des Geschäftes eingerechnet und reduziert daher den Marktwert des Finanzinstruments entsprechend.



* Ein solches Geschäft kann häufig während der Laufzeit nur durch Vereinbarung beider Parteien aufgelöst werden.

- A** Produktkosten, siehe dazu Erläuterungen im Abschnitt IV
- B** Dienstleistungskosten, siehe dazu Erläuterungen im Abschnitt IV

IV. Erläuterungen zur Kosteninformation

Die vorliegende Kosteninformation gibt einen Überblick über die mit dem Abschluss des Geschäfts verbundenen Kosten sowie Folgekosten. Bei der obigen Darstellung handelt es sich um Kosten, die für die genannte Vertragsausgestaltung gelten können. Je nach individueller Vertragsausgestaltung, können die tatsächlichen Kosten abweichen. Die tatsächlichen Kosten hängen von der Kursentwicklung, der kundenindividuellen Laufzeit und Vertragsausgestaltung ab. Eventuell anfallende personenbezogene Steuern wie z.B. Kapitalertrags- oder Quellensteuer werden in dieser Kosteninformation nicht berücksichtigt.

zu I. Basisdaten der Kosteninformation

Die Kosteninformation wurde auf Basis der im Abschnitt I ausgewiesenen Daten beispielhaft berechnet. Die Kosteninformation erfolgt unabhängig davon, ob ein Geschäftsabschluss erfolgt oder nicht.

zu II. Aufstellung der Kostenpositionen

Dieser Abschnitt zeigt eine detaillierte Aufstellung der Kostenpositionen aufgeteilt nach Einstiegskosten, laufenden Kosten während der Laufzeit sowie etwaige Ausstiegskosten. Die Ein- und Ausstiegskosten stellen einmalige Kosten dar, die laufenden Kosten fallen während der Laufzeit an und werden auf Jahresbasis ausgewiesen. Die Kostenpositionen inkl. der Prozentangaben sind auf Basis des beispielhaften Nominalbetrags berechnet worden. Tatsächlich entstehende Kosten sind von der individuellen Vertragsausgestaltung sowie den gültigen Marktbedingungen zum Zeitpunkt des Vertragsschlusses abhängig. Das Geschäft kann während der Laufzeit nur durch Vereinbarung beider Parteien aufgelöst werden. Eine solche vorzeitige Auflösung kann je nach Marktentwicklung des Geschäfts davon abhängig gemacht werden, dass der Kunde einen Auflösungspreis zahlt. Dieser bemisst sich nicht allein an dem aufgrund von Marktdaten und/oder marktüblichen Preisbildungsmodellen berechneten theoretischen Wert des Geschäfts im Auflösungszeitpunkt, sondern wird von der Deutsche Bank AG mittels interner Berechnungsmethoden ermittelt und kann darüber hinaus eine weitere Marge als Gegenleistung für die vorzeitige Auflösung enthalten. Annahmen zu den Kosten für eine vorzeitige Auflösung wurden daher anhand der Einstiegskosten getroffen. Laufende Kosten während der Laufzeit fallen für dieses Geschäft keine an.

Jeder Kostenposition wurde ein Kennzeichen zugeordnet, welches auf nachfolgende Zusatzinformationen zur Kostenart und den Zahlungsbedingungen verweist:

- A** Produktkosten: Estandskosten der Bank . Die Produktkosten beinhalten die Kosten für die Herstellung des Finanzinstruments, z.B. Hedging- und Strukturierungskosten, inkl. der Handelsmarge der Bank.
- B** Dienstleistungskosten: Kosten für die Wertpapierdienstleistungen und –Nebendienstleistungen, inkl. der Vertriebsmarge der Bank

Für OTC-Derivate fallen die Produkt- und Dienstleistungskosten häufig nicht zusätzlich an, sondern sind in den Konditionen des Geschäfts bereits enthalten.

zu III. Auswirkung der Kosten auf die Rendite

Die voraussichtlichen Gesamtkosten wurden auf Basis der unter Abschnitt II aufgeführten Kostenpositionen sowie der Laufzeit des Geschäftes berechnet. Die Grafik zeigt die Verteilung der Kosten während der Laufzeit des Geschäftes. Die Darstellung erfolgt jährlich beginnend mit dem Einstiegszeitpunkt. Die Kosten werden als prozentuale Größe bezogen auf den Nominalbetrag gemäß den Angaben aus Abschnitt II dargestellt. Im ersten Jahr der Laufzeit des Geschäftes sind die Einstiegskosten sowie die laufenden Kosten des ersten Jahres berücksichtigt. Die Folgejahre enthalten jeweils die laufenden Kosten. Im letzten Jahr sind die anteiligen laufenden Kosten sowie die Ausstiegskosten bei Endfälligkeit berücksichtigt. Jede Säule differenziert nach Produkt- und Dienstleistungskosten.

Die Angaben in dieser Kosteninformation können von den Kostenangaben in den Verkaufsunterlagen (insbesondere Verkaufsprospekt, wesentliche Anlegerinformationen und Basisinformationsblatt) abweichen. Ursächlich hierfür kann zum einen sein, dass in dieser Kosteninformation auch Dienstleistungskosten (z.B. laufende Vertriebsvergütungen, Entgelte für Depotführung, etc.) zusätzlich berücksichtigt werden. Darüber hinaus bestehen aufgrund der Umsetzung der Richtlinie 2014/65/EU („MiFID 2-Richtlinie“) ab dem 3. Januar 2018 auch bezüglich des Ausweises der auf Produktebene anfallenden Kosten neue und weiterreichende Vorgaben. Dementsprechend können die in dieser Kosteninformation wiedergegebenen Produktkosten aufgrund der unterschiedlichen Methodik für den Ausweis der Kosten von den Verkaufsunterlagen abweichen.

Bei Fragen zur Kosteninformation sprechen Sie bitte Ihren Berater an.



Kosteninformation für ein beispielhaftes Geschäft in einem nicht verbrieften, nicht börsengehandeltem derivativen Finanzinstrument (OTC-Derivat)

Die vorliegende Kosteninformation gibt einen Überblick über die mit dem Abschluss des Geschäftes verbundenen Kosten sowie Folgekosten. Sie basiert auf verschiedenen Annahmen und Schätzungen. Bitte beachten Sie unbedingt auch die wichtigen Erläuterungen im Abschnitt IV.

I. Basisdaten der Kosteninformation

Finanzprodukt.....Swaption mit Barausgleich (Receiver-Swaption mit Cash Settlement; Kunde verkauft Option auf Receiver -Swap - Kunde zahlt fest, annualisierte Prämie)
 Art des Geschäfts / Ausführungsplatz OTC-Derivat / ausserbörslich
 Laufzeit / Währung bzw. Währungspaar 10 Jahre / EUR
 Nominal bzw. Bezugsgröße 1.000.000,00 EUR


II. Aufstellung der Kostenpositionen

Einstiegskosten		19.000,00 EUR	1,90%
■ Produktkosten.....	A	5.000,00 EUR	0,50%
■ Dienstleistungskosten.....	B	14.000,00 EUR	1,40%
Laufende Kosten während der Laufzeit pro Jahr		0,00 EUR	0,00%
■ keine		0,00 EUR	0,00%
Ausstiegskosten			
bei Endfälligkeit des Geschäftes		0,00 EUR	0,00%
■ keine		0,00 EUR	0,00%
im Falle einer vorzeitigen Auflösung		19.000,00 EUR	1,90%
■ Produktkosten.....	A	5.000,00 EUR	0,50%
■ Dienstleistungskosten.....	B	14.000,00 EUR	1,40%

Ein solches Geschäft kann häufig während der Laufzeit nur durch Vereinbarung beider Parteien aufgelöst werden.

III. Gesamtkosten und Auswirkung der Kosten auf die Rendite

Bei Abschluss des Geschäftes entstehen geschätzte Gesamtkosten in Höhe von 19.000,00 EUR bzw. 1,90% (davon Dienstleistungskosten: 14.000,00 EUR bzw. 1,40% und Produktkosten: 5.000,00 EUR bzw. 0,50%), die am Anfang der Laufzeit des Geschäftes anfallen und sich wie dargestellt auf die Rendite auswirken. Dieser Betrag ist häufig nicht gesondert zu zahlen, sondern in die Konditionen des Geschäftes eingerechnet und reduziert daher den Marktwert des Finanzinstruments entsprechend.



* Ein solches Geschäft kann häufig während der Laufzeit nur durch Vereinbarung beider Parteien aufgelöst werden.

- A** Produktkosten, siehe dazu Erläuterungen im Abschnitt IV
- B** Dienstleistungskosten, siehe dazu Erläuterungen im Abschnitt IV

IV. Erläuterungen zur Kosteninformation

Die vorliegende Kosteninformation gibt einen Überblick über die mit dem Abschluss des Geschäfts verbundenen Kosten sowie Folgekosten. Bei der obigen Darstellung handelt es sich um Kosten, die für die genannte Vertragsausgestaltung gelten können. Je nach individueller Vertragsausgestaltung, können die tatsächlichen Kosten abweichen. Die tatsächlichen Kosten hängen von der Kursentwicklung, der kundenindividuellen Laufzeit und Vertragsausgestaltung ab. Eventuell anfallende personenbezogene Steuern wie z.B. Kapitalertrags- oder Quellensteuer werden in dieser Kosteninformation nicht berücksichtigt.

zu I. Basisdaten der Kosteninformation

Die Kosteninformation wurde auf Basis der im Abschnitt I ausgewiesenen Daten beispielhaft berechnet. Die Kosteninformation erfolgt unabhängig davon, ob ein Geschäftsabschluss erfolgt oder nicht.

zu II. Aufstellung der Kostenpositionen

Dieser Abschnitt zeigt eine detaillierte Aufstellung der Kostenpositionen aufgeteilt nach Einstiegskosten, laufenden Kosten während der Laufzeit sowie etwaige Ausstiegskosten. Die Ein- und Ausstiegskosten stellen einmalige Kosten dar, die laufenden Kosten fallen während der Laufzeit an und werden auf Jahresbasis ausgewiesen. Die Kostenpositionen inkl. der Prozentangaben sind auf Basis des beispielhaften Nominalbetrags berechnet worden. Tatsächlich entstehende Kosten sind von der individuellen Vertragsausgestaltung sowie den gültigen Marktbedingungen zum Zeitpunkt des Vertragsschlusses abhängig. Das Geschäft kann während der Laufzeit nur durch Vereinbarung beider Parteien aufgelöst werden. Eine solche vorzeitige Auflösung kann je nach Marktentwicklung des Geschäfts davon abhängig gemacht werden, dass der Kunde einen Auflösungspreis zahlt. Dieser bemisst sich nicht allein an dem aufgrund von Marktdaten und/oder marktüblichen Preisbildungsmodellen berechneten theoretischen Wert des Geschäfts im Auflösungszeitpunkt, sondern wird von der Deutsche Bank AG mittels interner Berechnungsmethoden ermittelt und kann darüber hinaus eine weitere Marge als Gegenleistung für die vorzeitige Auflösung enthalten. Annahmen zu den Kosten für eine vorzeitige Auflösung wurden daher anhand der Einstiegskosten getroffen. Laufende Kosten während der Laufzeit fallen für dieses Geschäft keine an.

Jeder Kostenposition wurde ein Kennzeichen zugeordnet, welches auf nachfolgende Zusatzinformationen zur Kostenart und den Zahlungsbedingungen verweist:

- A** Produktkosten: Estandskosten der Bank . Die Produktkosten beinhalten die Kosten für die Herstellung des Finanzinstruments, z.B. Hedging- und Strukturierungskosten, inkl. der Handelsmarge der Bank.
- B** Dienstleistungskosten: Kosten für die Wertpapierdienstleistungen und –Nebendienstleistungen, inkl. der Vertriebsmarge der Bank

Für OTC-Derivate fallen die Produkt- und Dienstleistungskosten häufig nicht zusätzlich an, sondern sind in den Konditionen des Geschäfts bereits enthalten.

zu III. Auswirkung der Kosten auf die Rendite

Die voraussichtlichen Gesamtkosten wurden auf Basis der unter Abschnitt II aufgeführten Kostenpositionen sowie der Laufzeit des Geschäftes berechnet. Die Grafik zeigt die Verteilung der Kosten während der Laufzeit des Geschäftes. Die Darstellung erfolgt jährlich beginnend mit dem Einstiegszeitpunkt. Die Kosten werden als prozentuale Größe bezogen auf den Nominalbetrag gemäß den Angaben aus Abschnitt II dargestellt. Im ersten Jahr der Laufzeit des Geschäftes sind die Einstiegskosten sowie die laufenden Kosten des ersten Jahres berücksichtigt. Die Folgejahre enthalten jeweils die laufenden Kosten. Im letzten Jahr sind die anteiligen laufenden Kosten sowie die Ausstiegskosten bei Endfälligkeit berücksichtigt. Jede Säule differenziert nach Produkt- und Dienstleistungskosten.

Die Angaben in dieser Kosteninformation können von den Kostenangaben in den Verkaufsunterlagen (insbesondere Verkaufsprospekt, wesentliche Anlegerinformationen und Basisinformationsblatt) abweichen. Ursächlich hierfür kann zum einen sein, dass in dieser Kosteninformation auch Dienstleistungskosten (z.B. laufende Vertriebsvergütungen, Entgelte für Depotführung, etc.) zusätzlich berücksichtigt werden. Darüber hinaus bestehen aufgrund der Umsetzung der Richtlinie 2014/65/EU („MiFID 2-Richtlinie“) ab dem 3. Januar 2018 auch bezüglich des Ausweises der auf Produktebene anfallenden Kosten neue und weiterreichende Vorgaben. Dementsprechend können die in dieser Kosteninformation wiedergegebenen Produktkosten aufgrund der unterschiedlichen Methodik für den Ausweis der Kosten von den Verkaufsunterlagen abweichen.

Bei Fragen zur Kosteninformation sprechen Sie bitte Ihren Berater an.