Deutsche Bank AG

Exemplarische Kosteninformationen

OTC Devisengeschäft: Barrier-Optionen

für die Währungspaare: EUR/USD und EUR/CNH

Please click here for the English version

Durch Scrollen oder Klicken auf ein Produkt oder Laufzeitpaar gelangen Sie zu dem entsprechenden exemplarischen Kostenausweis.

Zurück auf diese Seite gelangen Sie durch Klicken auf das Deutsche Bank Logo.

Währungs-paar	**Kosteninformation für ein beispielhaftes Geschäft in einem nicht verbrieften, nicht börsengehandeltem derivativen Finanzinstrument (OTC-Derivat)**	**Seite**
EUR/USD EUR/CNH	Call_Basiswährung, KO(a) im Geld, Kunde kauft Option	1-4
EUR/USD EUR/CNH	Put_Basiswährung, KO(a) im Geld, Kunde kauft Option	5-8
EUR/USD EUR/CNH	Call_Basiswährung, KO(a) aus dem Geld, Kunde verkauft Option	9-12
EUR/USD EUR/CNH	Call_Basiswährung, KO(a) aus dem Geld, Kunde kauft Option	13-16
EUR/USD EUR/CNH	Put_Basiswährung, KO(a) aus dem Geld, Kunde kauft Option	17-20
EUR/USD EUR/CNH	Put_Basiswährung, KO(a) aus dem Geld, Kunde verkauft Option	21-24
EUR/USD EUR/CNH	Call_Basiswährung, KI(a) aus dem Geld, Kunde verkauft Option	25-28
EUR/USD EUR/CNH	Put_Basiswährung, KI(a) aus dem Geld, Kunde kauft Option	29-32
EUR/USD EUR/CNH	Put_Basiswährung, KI(a) aus dem Geld, Kunde verkauft Option	33-36
EUR/USD EUR/CNH	Call_Basiswährung, KI(a) aus dem Geld, Kunde kauft Option	37-40
EUR/USD EUR/CNH	Call_Basiswährung, KI(a) im Geld, Kunde kauft Option	41-44
EUR/USD EUR/CNH	Put_Basiswährung, KI(a) im Geld, Kunde verkauft Option	45-48
EUR/USD EUR/CNH	Put_Basiswährung, KI(a) im Geld, Kunde kauft Option	49-52
EUR/USD EUR/CNH	Call_Basiswährung, KI(a) im Geld, Kunde verkauft Option	53-56
EUR/USD EUR/CNH	Call_Basiswährung, 2KO(a), Kunde kauft Option	57-60
EUR/USD EUR/CNH	Put_Basiswährung, 2KO(a), Kunde kauft Option	61-64
EUR/USD EUR/CNH	Call_Basiswährung, 2KI(a), Kunde verkauft Option	65-68
EUR/USD EUR/CNH	Call_Basiswährung, 2KI(a), Kunde kauft Option	69-72
EUR/USD EUR/CNH	Put_Basiswährung, 2KI(a), Kunde verkauft Option	73-76
EUR/USD EUR/CNH	Put_Basiswährung, 2KI(a), Kunde kauft Option	77-80
EUR/USD EUR/CNH	Call_Basiswährung, KO(e), Kunde kauft Option	81-84

EUR/USD EUR/CNH	Put_Basiswährung, KO(e), Kunde kauft Option	85-88
EUR/USD EUR/CNH	Call_Basiswährung, KI(e), Kunde verkauft Option	89-92
EUR/USD EUR/CNH	Call_Basiswährung, KI(e), Kunde kauft Option	93-96
EUR/USD EUR/CNH	Put_Basiswährung, KI(e), Kunde verkauft Option	97-100
EUR/USD EUR/CNH	Put_Basiswährung, KI(e), Kunde kauft Option	101-104
EUR/USD EUR/CNH	Call_Basiswährung, KI(a) im Geld, KO(a) aus dem Geld, Kunde verkauft Option	105-108
EUR/USD EUR/CNH	Call_Basiswährung, KI(a) im Geld, KO(a) aus dem Geld, Kunde kauft Option	109-112
EUR/USD EUR/CNH	Put_Basiswährung, KI(a) im Geld, KO(a) aus dem Geld, Kunde verkauft Option	113-116
EUR/USD EUR/CNH	Put_Basiswährung, KI(a) im Geld, KO(a) aus dem Geld, Kunde kauft Option	117-120
EUR/USD EUR/CNH	Call_Basiswährung, KO(e), KO(a) aus dem Geld, Kunde kauft Option	121-124
EUR/USD EUR/CNH	Put_Basiswährung, KO(e),KO(a) aus dem Geld, Kunde kauft Option	125-128
EUR/USD EUR/CNH	Call_Basiswährung, KI(e), KO(a) aus dem Geld, Kunde verkauft Option	129-132
EUR/USD EUR/CNH	Call_Basiswährung, KI(e), KO(a) aus dem Geld, Kunde kauft Option	133-136
EUR/USD EUR/CNH	Put_Basiswährung, KI(e), KO(a) aus dem Geld, Kunde verkauft Option	137-140
EUR/USD EUR/CNH	Put_Basiswährung, KI(e), KO(a) aus dem Geld, Kunde kauft Option	141-144
EUR/USD EUR/CNH	Call_Basiswährung, KO(a) aus dem Geld, Zeitfenster, Kunde verkauft Option	145-148
EUR/USD EUR/CNH	Call_Basiswährung, KO(a) aus dem Geld, Zeitfenster, Kunde kauft Option	149-152
EUR/USD EUR/CNH	Put_Basiswährung, KO(a) aus dem Geld, Zeitfenster, Kunde verkauft Option	153-156-
EUR/USD EUR/CNH	Put_Basiswährung, KO(a) aus dem Geld, Zeitfenster, Kunde kauft Option	157-160
EUR/USD EUR/CNH	Call_Basiswährung, KI(a) aus dem Geld, Zeitfenster, Kunde verkauft Option	161-164
EUR/USD EUR/CNH	Call_Basiswährung, KI(a) aus dem Geld, Zeitfenster, Kunde kauft Option	165-168
EUR/USD EUR/CNH	Put_Basiswährung, KI(a) aus dem Geld, Zeitfenster, Kunde verkauft Option	169-172
EUR/USD EUR/CNH	Put_Basiswährung, KI(a) aus dem Geld, Zeitfenster, Kunde kauft Option	173-176
EUR/USD EUR/CNH	Call_Basiswährung, KO(a) im Geld, Zeitfenster, Kunde kauft Option	177-180

EUR/USD EUR/CNH	Put_Basiswährung, KO(a) im Geld, Zeitfenster, Kunde kauft Option	181-184
EUR/USD EUR/CNH	Call_Basiswährung, KI(a) im Geld, Zeitfenster, Kunde verkauft Option	185-188
EUR/USD EUR/CNH	Call_Basiswährung, KI(a) im Geld, Zeitfenster, Kunde kauft Option	189-192
EUR/USD EUR/CNH	Put_Basiswährung, KI(a) im Geld, Zeitfenster, Kunde verkauft Option	193-196
EUR/USD EUR/CNH	Put_Basiswährung, KI(a) im Geld, Zeitfenster, Kunde kauft Option	197-200
EUR/USD EUR/CNH	Call_Basiswährung, 2KO(a), Zeitfenster, Kunde kauft Option	201-204
EUR/USD EUR/CNH	Put_Basiswährung, 2KO(a), Zeitfenster, Kunde kauft Option	205-208
EUR/USD EUR/CNH	Call_Basiswährung, 2KI(a), Zeitfenster, Kunde verkauft Option	209-212
EUR/USD EUR/CNH	Call_Basiswährung, 2KI(a), Zeitfenster, Kunde kauft Option	213-216
EUR/USD EUR/CNH	Put_Basiswährung, 2KI(a), Zeitfenster, Kunde verkauft Option	217-220
EUR/USD EUR/CNH	Put_Basiswährung, 2KI(a), Zeitfenster, Kunde kauft Option	221-223
EUR/USD EUR/CNH	Call_Basiswährung, Nominalbetragsansammlung, erlöschend, Kunde kauft Option	224-228
EUR/USD EUR/CNH	Put_Basiswährung, Nominalbetragsansammlung, erlöschend, Kunde verkauft Option	229-232
EUR/USD EUR/CNH	Put_Basiswährung, Nominalbetragsansammlung, erlöschend, Kunde kauft Option	233-236
EUR/USD EUR/CNH	Call_Basiswährung, Nominalbetragsansammlung, erlöschend, Kunde verkauft Option	237-240

Kosteninformation für ein beispielhaftes Geschäft in einem nicht verbrieften, nicht börsengehandeltem derivativen Finanzinstrument (OTC-Derivat)

Die vorliegende Kosteninformation gibt einen Überblick über die mit dem Abschluss des Geschäftes verbundenen Kosten sowie Folgekosten. Sie basiert auf verschiedenen Annahmen und Schätzungen. Bitte beachten Sie unbedingt auch die wichtigen Erläuterungen im Abschnitt IV.

I. Basisdaten der Kosteninformation

Finanzprodukt	Call_Basiswährung, KO(a) im Geld, Kunde kauft Option
Art des Geschäfts / Ausführungsplatz	OTC-Derivat / ausserbörslich
Laufzeit / Währung bzw. Währungspaar	1 Jahr / EUR-USD
Nominal bzw. Bezugsgröße	1.000.000,00 EUR

II. Aufstellung der Kostenpositionen

Einstiegskosten		**23.500,00 EUR**	**2,35%**
■ Produktkosten	A	4.500,00 EUR	0,45%
■ Dienstleistungskosten	B	19.000,00 EUR	1,90%
Laufende Kosten während der Laufzeit pro Jahr		**0,00 EUR**	**0,00%**
■ keine		0,00 EUR	0,00%
Ausstiegskosten			
bei Endfälligkeit des Geschäftes		**0,00 EUR**	**0,00%**
■ keine		0,00 EUR	0,00%
im Falle einer vorzeitigen Auflösung		**23.500,00 EUR**	**2,35%**
■ Produktkosten	A	4.500,00 EUR	0,45%
■ Dienstleistungskosten	B	19.000,00 EUR	1,90%

Ein solches Geschäft kann häufig während der Laufzeit nur durch Vereinbarung beider Parteien aufgelöst werden.

III. Gesamtkosten und Auswirkung der Kosten auf die Rendite

Bei Abschluss des Geschäftes entstehen geschätzte Gesamtkosten in Höhe von 23.500,00 EUR bzw. 2,35% (davon Dienstleistungskosten: 19.000,00 EUR bzw. 1,90% und Produktkosten: 4.500,00 EUR bzw. 0,45%), die am Anfang der Laufzeit des Geschäfts anfallen und sich wie dargestellt auf die Rendite auswirken. Dieser Betrag ist häufig nicht gesondert zu zahlen, sondern in die Konditionen des Geschäftes eingerechnet und reduziert daher den Marktwert des Finanzinstruments entsprechend.



* Ein solches Geschäft kann häufig während der Laufzeit nur durch Vereinbarung beider Parteien aufgelöst werden.

A Produktkosten, siehe dazu Erläuterungen im Abschnitt IV

B Dienstleistungskosten, siehe dazu Erläuterungen im Abschnitt IV

IV. Erläuterungen zur Kosteninformation

Die vorliegende Kosteninformation gibt einen Überblick über die mit dem Abschluss des Geschäfts verbundenen Kosten sowie Folgekosten. Bei der obigen Darstellung handelt es sich um Kosten, die für die genannte Vertragsausgestaltung gelten können. Je nach individueller Vertragsausgestaltung, können die tatsächlichen Kosten abweichen. Die tatsächlichen Kosten hängen von der Kursentwicklung, der kundenindividuellen Laufzeit und Vertragsausgestaltung ab. Eventuell anfallende personenbezogene Steuern wie z.B. Kapitalertrags- oder Quellensteuer werden in dieser Kosteninformation nicht berücksichtigt.

zu I. Basisdaten der Kosteninformation

Die Kosteninformation wurde auf Basis der im Abschnitt I ausgewiesenen Daten beispielhaft berechnet. Die Kosteninformation erfolgt unabhängig davon, ob ein Geschäftsabschluss erfolgt oder nicht.

zu II. Aufstellung der Kostenpositionen

Dieser Abschnitt zeigt eine detaillierte Aufstellung der Kostenpositionen aufgeteilt nach Einstiegskosten, laufenden Kosten während der Laufzeit sowie etwaige Ausstiegskosten. Die Ein- und Ausstiegskosten stellen einmalige Kosten dar, die laufenden Kosten fallen während der Laufzeit an und werden auf Jahresbasis ausgewiesen. Die Kostenpositionen inkl. der Prozentangaben sind auf Basis des beispielhaften Nominalbetrags berechnet worden. Tatsächlich entstehende Kosten sind von der individuellen Vertragsausgestaltung sowie den gültigen Marktbedingungen zum Zeitpunkt des Vertragsschlusses abhängig. Das Geschäft kann während der Laufzeit nur durch Vereinbarung beider Parteien aufgelöst werden. Eine solche vorzeitige Auflösung kann je nach Marktentwicklung des Geschäfts davon abhängig gemacht werden, dass der Kunde einen Auflösungspreis zahlt. Dieser bemisst sich nicht allein an dem aufgrund von Marktdaten und/oder marktüblichen Preisbildungsmodellen berechneten theoretischen Wert des Geschäfts im Auflösungszeitpunkt, sondern wird von der Deutsche Bank AG mittels interner Berechnungsmethoden ermittelt und kann darüber hinaus eine weitere Marge als Gegenleistung für die vorzeitige Auflösung enthalten. Annahmen zu den Kosten für eine vorzeitige Auflösung wurden daher anhand der Einstiegskosten getroffen. Laufende Kosten während der Laufzeit fallen für dieses Geschäft keine an.

Jeder Kostenposition wurde ein Kennzeichen zugeordnet, welches auf nachfolgende Zusatzinformationen zur Kostenart und den Zahlungsbedingungen verweist:

A Produktkosten: Einstandskosten der Bank . Die Produktkosten beinhalten die Kosten für die Herstellung des Finanzinstruments, z.B. Hedging- und Strukturierungskosten, inkl. der Handelsmarge der Bank.

B Dienstleistungskosten: Kosten für die Wertpapierdienstleistungen und –Nebendienstleistungen, inkl. der Vertriebsmarge der Bank

Für OTC-Derivate fallen die Produkt- und Dienstleistungskosten häufig nicht zusätzlich an, sondern sind in den Konditionen des Geschäfts bereits enthalten.

zu III. Auswirkung der Kosten auf die Rendite

Die voraussichtlichen Gesamtkosten wurden auf Basis der unter Abschnitt II aufgeführten Kostenpositionen sowie der Laufzeit des Geschäftes berechnet. Die Grafik zeigt die Verteilung der Kosten während der Laufzeit des Geschäftes. Die Darstellung erfolgt jährlich beginnend mit dem Einstiegszeitpunkt. Die Kosten werden als prozentuale Größe bezogen auf den Nominalbetrag gemäß den Angaben aus Abschnitt II dargestellt. Im ersten Jahr der Laufzeit des Geschäftes sind die Einstiegskosten sowie die laufenden Kosten des ersten Jahres berücksichtigt. Die Folgejahre enthalten jeweils die laufenden Kosten. Im letzten Jahr sind die anteiligen laufenden Kosten sowie die Ausstiegskosten bei Endfälligkeit berücksichtigt. Jede Säule differenziert nach Produkt- und Dienstleistungskosten.

Die Angaben in dieser Kosteninformation können von den Kostenangaben in den Verkaufsunterlagen (insbesondere Verkaufsprospekt, wesentliche Anlegerinformationen und Basisinformationsblatt) abweichen. Ursächlich hierfür kann zum einen sein, dass in dieser Kosteninformation auch Dienstleistungskosten (z.B. laufende Vertriebsvergütungen, Entgelte für Depotführung, etc.) zusätzlich berücksichtigt werden. Darüber hinaus bestehen aufgrund der Umsetzung der Richtlinie 2014/65/EU („MiFID 2-Richtlinie“) ab dem 3. Januar 2018 auch bezüglich des Ausweises der auf Produktebene anfallenden Kosten neue und weiterreichende Vorgaben. Dementsprechend können die in dieser Kosteninformation wiedergegebenen Produktkosten aufgrund der unterschiedlichen Methodik für den Ausweis der Kosten von den Verkaufsunterlagen abweichen.

Bei Fragen zur Kosteninformation sprechen Sie bitte Ihren Berater an.

Kosteninformation für ein beispielhaftes Geschäft in einem nicht verbrieften, nicht börsengehandeltem derivativen Finanzinstrument (OTC-Derivat)

Die vorliegende Kosteninformation gibt einen Überblick über die mit dem Abschluss des Geschäftes verbundenen Kosten sowie Folgekosten. Sie basiert auf verschiedenen Annahmen und Schätzungen. Bitte beachten Sie unbedingt auch die wichtigen Erläuterungen im Abschnitt IV.

I. Basisdaten der Kosteninformation

Finanzprodukt	Call_Basiswährung, KO(a) im Geld, Kunde kauft Option
Art des Geschäfts / Ausführungsplatz	OTC-Derivat / ausserbörslich
Laufzeit / Währung bzw. Währungspaar	1 Jahr / EUR-CNH
Nominal bzw. Bezugsgröße	1.000.000,00 EUR

II. Aufstellung der Kostenpositionen

Einstiegskosten		**30.000,00 EUR**	**3,00%**
■ Produktkosten	A	6.500,00 EUR	0,65%
■ Dienstleistungskosten	B	23.500,00 EUR	2,35%
Laufende Kosten während der Laufzeit pro Jahr		**0,00 EUR**	**0,00%**
■ keine		0,00 EUR	0,00%
Ausstiegskosten			
bei Endfälligkeit des Geschäftes		**0,00 EUR**	**0,00%**
■ keine		0,00 EUR	0,00%
im Falle einer vorzeitigen Auflösung		**30.000,00 EUR**	**3,00%**
■ Produktkosten	A	6.500,00 EUR	0,65%
■ Dienstleistungskosten	B	23.500,00 EUR	2,35%

Ein solches Geschäft kann häufig während der Laufzeit nur durch Vereinbarung beider Parteien aufgelöst werden.

III. Gesamtkosten und Auswirkung der Kosten auf die Rendite

Bei Abschluss des Geschäftes entstehen geschätzte Gesamtkosten in Höhe von 30.000,00 EUR bzw. 3,00% (davon Dienstleistungskosten: 23.500,00 EUR bzw. 2,35% und Produktkosten: 6.500,00 EUR bzw. 0,65%), die am Anfang der Laufzeit des Geschäfts anfallen und sich wie dargestellt auf die Rendite auswirken. Dieser Betrag ist häufig nicht gesondert zu zahlen, sondern in die Konditionen des Geschäftes eingerechnet und reduziert daher den Marktwert des Finanzinstruments entsprechend.



* Ein solches Geschäft kann häufig während der Laufzeit nur durch Vereinbarung beider Parteien aufgelöst werden.

A Produktkosten, siehe dazu Erläuterungen im Abschnitt IV

B Dienstleistungskosten, siehe dazu Erläuterungen im Abschnitt IV

IV. Erläuterungen zur Kosteninformation

Die vorliegende Kosteninformation gibt einen Überblick über die mit dem Abschluss des Geschäfts verbundenen Kosten sowie Folgekosten. Bei der obigen Darstellung handelt es sich um Kosten, die für die genannte Vertragsausgestaltung gelten können. Je nach individueller Vertragsausgestaltung, können die tatsächlichen Kosten abweichen. Die tatsächlichen Kosten hängen von der Kursentwicklung, der kundenindividuellen Laufzeit und Vertragsausgestaltung ab. Eventuell anfallende personenbezogene Steuern wie z.B. Kapitalertrags- oder Quellensteuer werden in dieser Kosteninformation nicht berücksichtigt.

zu I. Basisdaten der Kosteninformation

Die Kosteninformation wurde auf Basis der im Abschnitt I ausgewiesenen Daten beispielhaft berechnet. Die Kosteninformation erfolgt unabhängig davon, ob ein Geschäftsabschluss erfolgt oder nicht.

zu II. Aufstellung der Kostenpositionen

Dieser Abschnitt zeigt eine detaillierte Aufstellung der Kostenpositionen aufgeteilt nach Einstiegskosten, laufenden Kosten während der Laufzeit sowie etwaige Ausstiegskosten. Die Ein- und Ausstiegskosten stellen einmalige Kosten dar, die laufenden Kosten fallen während der Laufzeit an und werden auf Jahresbasis ausgewiesen. Die Kostenpositionen inkl. der Prozentangaben sind auf Basis des beispielhaften Nominalbetrags berechnet worden. Tatsächlich entstehende Kosten sind von der individuellen Vertragsausgestaltung sowie den gültigen Marktbedingungen zum Zeitpunkt des Vertragsschlusses abhängig. Das Geschäft kann während der Laufzeit nur durch Vereinbarung beider Parteien aufgelöst werden. Eine solche vorzeitige Auflösung kann je nach Marktentwicklung des Geschäfts davon abhängig gemacht werden, dass der Kunde einen Auflösungspreis zahlt. Dieser bemisst sich nicht allein an dem aufgrund von Marktdaten und/oder marktüblichen Preisbildungsmodellen berechneten theoretischen Wert des Geschäfts im Auflösungszeitpunkt, sondern wird von der Deutsche Bank AG mittels interner Berechnungsmethoden ermittelt und kann darüber hinaus eine weitere Marge als Gegenleistung für die vorzeitige Auflösung enthalten. Annahmen zu den Kosten für eine vorzeitige Auflösung wurden daher anhand der Einstiegskosten getroffen. Laufende Kosten während der Laufzeit fallen für dieses Geschäft keine an.

Jeder Kostenposition wurde ein Kennzeichen zugeordnet, welches auf nachfolgende Zusatzinformationen zur Kostenart und den Zahlungsbedingungen verweist:

A Produktkosten: Einstandskosten der Bank . Die Produktkosten beinhalten die Kosten für die Herstellung des Finanzinstruments, z.B. Hedging- und Strukturierungskosten, inkl. der Handelsmarge der Bank.

B Dienstleistungskosten: Kosten für die Wertpapierdienstleistungen und –Nebendienstleistungen, inkl. der Vertriebsmarge der Bank

Für OTC-Derivate fallen die Produkt- und Dienstleistungskosten häufig nicht zusätzlich an, sondern sind in den Konditionen des Geschäfts bereits enthalten.

zu III. Auswirkung der Kosten auf die Rendite

Die voraussichtlichen Gesamtkosten wurden auf Basis der unter Abschnitt II aufgeführten Kostenpositionen sowie der Laufzeit des Geschäftes berechnet. Die Grafik zeigt die Verteilung der Kosten während der Laufzeit des Geschäftes. Die Darstellung erfolgt jährlich beginnend mit dem Einstiegszeitpunkt. Die Kosten werden als prozentuale Größe bezogen auf den Nominalbetrag gemäß den Angaben aus Abschnitt II dargestellt. Im ersten Jahr der Laufzeit des Geschäftes sind die Einstiegskosten sowie die laufenden Kosten des ersten Jahres berücksichtigt. Die Folgejahre enthalten jeweils die laufenden Kosten. Im letzten Jahr sind die anteiligen laufenden Kosten sowie die Ausstiegskosten bei Endfälligkeit berücksichtigt. Jede Säule differenziert nach Produkt- und Dienstleistungskosten.

Die Angaben in dieser Kosteninformation können von den Kostenangaben in den Verkaufsunterlagen (insbesondere Verkaufsprospekt, wesentliche Anlegerinformationen und Basisinformationsblatt) abweichen. Ursächlich hierfür kann zum einen sein, dass in dieser Kosteninformation auch Dienstleistungskosten (z.B. laufende Vertriebsvergütungen, Entgelte für Depotführung, etc.) zusätzlich berücksichtigt werden. Darüber hinaus bestehen aufgrund der Umsetzung der Richtlinie 2014/65/EU („MiFID 2-Richtlinie“) ab dem 3. Januar 2018 auch bezüglich des Ausweises der auf Produktebene anfallenden Kosten neue und weiterreichende Vorgaben. Dementsprechend können die in dieser Kosteninformation wiedergegebenen Produktkosten aufgrund der unterschiedlichen Methodik für den Ausweis der Kosten von den Verkaufsunterlagen abweichen.

Bei Fragen zur Kosteninformation sprechen Sie bitte Ihren Berater an.

Kosteninformation für ein beispielhaftes Geschäft in einem nicht verbrieften, nicht börsengehandeltem derivativen Finanzinstrument (OTC-Derivat)

Die vorliegende Kosteninformation gibt einen Überblick über die mit dem Abschluss des Geschäftes verbundenen Kosten sowie Folgekosten. Sie basiert auf verschiedenen Annahmen und Schätzungen. Bitte beachten Sie unbedingt auch die wichtigen Erläuterungen im Abschnitt IV.

I. Basisdaten der Kosteninformation

Finanzprodukt	Put_Basiswährung, KO(a) im Geld, Kunde kauft Option
Art des Geschäfts / Ausführungsplatz	OTC-Derivat / ausserbörslich
Laufzeit / Währung bzw. Währungspaar	1 Jahr / EUR-USD
Nominal bzw. Bezugsgröße	1.000.000,00 EUR

II. Aufstellung der Kostenpositionen

Einstiegskosten		**23.500,00 EUR**	**2,35%**
■ Produktkosten	A	4.500,00 EUR	0,45%
■ Dienstleistungskosten	B	19.000,00 EUR	1,90%
Laufende Kosten während der Laufzeit pro Jahr		**0,00 EUR**	**0,00%**
■ keine		0,00 EUR	0,00%
Ausstiegskosten			
bei Endfälligkeit des Geschäftes		**0,00 EUR**	**0,00%**
■ keine		0,00 EUR	0,00%
im Falle einer vorzeitigen Auflösung		**23.500,00 EUR**	**2,35%**
■ Produktkosten	A	4.500,00 EUR	0,45%
■ Dienstleistungskosten	B	19.000,00 EUR	1,90%

Ein solches Geschäft kann häufig während der Laufzeit nur durch Vereinbarung beider Parteien aufgelöst werden.

III. Gesamtkosten und Auswirkung der Kosten auf die Rendite

Bei Abschluss des Geschäftes entstehen geschätzte Gesamtkosten in Höhe von 23.500,00 EUR bzw. 2,35% (davon Dienstleistungskosten: 19.000,00 EUR bzw. 1,90% und Produktkosten: 4.500,00 EUR bzw. 0,45%), die am Anfang der Laufzeit des Geschäfts anfallen und sich wie dargestellt auf die Rendite auswirken. Dieser Betrag ist häufig nicht gesondert zu zahlen, sondern in die Konditionen des Geschäftes eingerechnet und reduziert daher den Marktwert des Finanzinstruments entsprechend.



* Ein solches Geschäft kann häufig während der Laufzeit nur durch Vereinbarung beider Parteien aufgelöst werden.

A Produktkosten, siehe dazu Erläuterungen im Abschnitt IV

B Dienstleistungskosten, siehe dazu Erläuterungen im Abschnitt IV

IV. Erläuterungen zur Kosteninformation

Die vorliegende Kosteninformation gibt einen Überblick über die mit dem Abschluss des Geschäfts verbundenen Kosten sowie Folgekosten. Bei der obigen Darstellung handelt es sich um Kosten, die für die genannte Vertragsausgestaltung gelten können. Je nach individueller Vertragsausgestaltung, können die tatsächlichen Kosten abweichen. Die tatsächlichen Kosten hängen von der Kursentwicklung, der kundenindividuellen Laufzeit und Vertragsausgestaltung ab. Eventuell anfallende personenbezogene Steuern wie z.B. Kapitalertrags- oder Quellensteuer werden in dieser Kosteninformation nicht berücksichtigt.

zu I. Basisdaten der Kosteninformation

Die Kosteninformation wurde auf Basis der im Abschnitt I ausgewiesenen Daten beispielhaft berechnet. Die Kosteninformation erfolgt unabhängig davon, ob ein Geschäftsabschluss erfolgt oder nicht.

zu II. Aufstellung der Kostenpositionen

Dieser Abschnitt zeigt eine detaillierte Aufstellung der Kostenpositionen aufgeteilt nach Einstiegskosten, laufenden Kosten während der Laufzeit sowie etwaige Ausstiegskosten. Die Ein- und Ausstiegskosten stellen einmalige Kosten dar, die laufenden Kosten fallen während der Laufzeit an und werden auf Jahresbasis ausgewiesen. Die Kostenpositionen inkl. der Prozentangaben sind auf Basis des beispielhaften Nominalbetrags berechnet worden. Tatsächlich entstehende Kosten sind von der individuellen Vertragsausgestaltung sowie den gültigen Marktbedingungen zum Zeitpunkt des Vertragsschlusses abhängig. Das Geschäft kann während der Laufzeit nur durch Vereinbarung beider Parteien aufgelöst werden. Eine solche vorzeitige Auflösung kann je nach Marktentwicklung des Geschäfts davon abhängig gemacht werden, dass der Kunde einen Auflösungspreis zahlt. Dieser bemisst sich nicht allein an dem aufgrund von Marktdaten und/oder marktüblichen Preisbildungsmodellen berechneten theoretischen Wert des Geschäfts im Auflösungszeitpunkt, sondern wird von der Deutsche Bank AG mittels interner Berechnungsmethoden ermittelt und kann darüber hinaus eine weitere Marge als Gegenleistung für die vorzeitige Auflösung enthalten. Annahmen zu den Kosten für eine vorzeitige Auflösung wurden daher anhand der Einstiegskosten getroffen. Laufende Kosten während der Laufzeit fallen für dieses Geschäft keine an.

Jeder Kostenposition wurde ein Kennzeichen zugeordnet, welches auf nachfolgende Zusatzinformationen zur Kostenart und den Zahlungsbedingungen verweist:

A Produktkosten: Einstandskosten der Bank . Die Produktkosten beinhalten die Kosten für die Herstellung des Finanzinstruments, z.B. Hedging- und Strukturierungskosten, inkl. der Handelsmarge der Bank.

B Dienstleistungskosten: Kosten für die Wertpapierdienstleistungen und –Nebendienstleistungen, inkl. der Vertriebsmarge der Bank

Für OTC-Derivate fallen die Produkt- und Dienstleistungskosten häufig nicht zusätzlich an, sondern sind in den Konditionen des Geschäfts bereits enthalten.

zu III. Auswirkung der Kosten auf die Rendite

Die voraussichtlichen Gesamtkosten wurden auf Basis der unter Abschnitt II aufgeführten Kostenpositionen sowie der Laufzeit des Geschäftes berechnet. Die Grafik zeigt die Verteilung der Kosten während der Laufzeit des Geschäftes. Die Darstellung erfolgt jährlich beginnend mit dem Einstiegszeitpunkt. Die Kosten werden als prozentuale Größe bezogen auf den Nominalbetrag gemäß den Angaben aus Abschnitt II dargestellt. Im ersten Jahr der Laufzeit des Geschäftes sind die Einstiegskosten sowie die laufenden Kosten des ersten Jahres berücksichtigt. Die Folgejahre enthalten jeweils die laufenden Kosten. Im letzten Jahr sind die anteiligen laufenden Kosten sowie die Ausstiegskosten bei Endfälligkeit berücksichtigt. Jede Säule differenziert nach Produkt- und Dienstleistungskosten.

Die Angaben in dieser Kosteninformation können von den Kostenangaben in den Verkaufsunterlagen (insbesondere Verkaufsprospekt, wesentliche Anlegerinformationen und Basisinformationsblatt) abweichen. Ursächlich hierfür kann zum einen sein, dass in dieser Kosteninformation auch Dienstleistungskosten (z.B. laufende Vertriebsvergütungen, Entgelte für Depotführung, etc.) zusätzlich berücksichtigt werden. Darüber hinaus bestehen aufgrund der Umsetzung der Richtlinie 2014/65/EU („MiFID 2-Richtlinie“) ab dem 3. Januar 2018 auch bezüglich des Ausweises der auf Produktebene anfallenden Kosten neue und weiterreichende Vorgaben. Dementsprechend können die in dieser Kosteninformation wiedergegebenen Produktkosten aufgrund der unterschiedlichen Methodik für den Ausweis der Kosten von den Verkaufsunterlagen abweichen.

Bei Fragen zur Kosteninformation sprechen Sie bitte Ihren Berater an.

Kosteninformation für ein beispielhaftes Geschäft in einem nicht verbrieften, nicht börsengehandeltem derivativen Finanzinstrument (OTC-Derivat)

Die vorliegende Kosteninformation gibt einen Überblick über die mit dem Abschluss des Geschäftes verbundenen Kosten sowie Folgekosten. Sie basiert auf verschiedenen Annahmen und Schätzungen. Bitte beachten Sie unbedingt auch die wichtigen Erläuterungen im Abschnitt IV.

I. Basisdaten der Kosteninformation

Finanzprodukt	Put_Basiswährung, KO(a) im Geld, Kunde kauft Option
Art des Geschäfts / Ausführungsplatz	OTC-Derivat / ausserbörslich
Laufzeit / Währung bzw. Währungspaar	1 Jahr / EUR-CNH
Nominal bzw. Bezugsgröße	1.000.000,00 EUR

II. Aufstellung der Kostenpositionen

Einstiegskosten		**30.000,00 EUR**	**3,00%**
■ Produktkosten	A	6.500,00 EUR	0,65%
■ Dienstleistungskosten	B	23.500,00 EUR	2,35%
Laufende Kosten während der Laufzeit pro Jahr		**0,00 EUR**	**0,00%**
■ keine		0,00 EUR	0,00%
Ausstiegskosten			
bei Endfälligkeit des Geschäftes		**0,00 EUR**	**0,00%**
■ keine		0,00 EUR	0,00%
im Falle einer vorzeitigen Auflösung		**30.000,00 EUR**	**3,00%**
■ Produktkosten	A	6.500,00 EUR	0,65%
■ Dienstleistungskosten	B	23.500,00 EUR	2,35%

Ein solches Geschäft kann häufig während der Laufzeit nur durch Vereinbarung beider Parteien aufgelöst werden.

III. Gesamtkosten und Auswirkung der Kosten auf die Rendite

Bei Abschluss des Geschäftes entstehen geschätzte Gesamtkosten in Höhe von 30.000,00 EUR bzw. 3,00% (davon Dienstleistungskosten: 23.500,00 EUR bzw. 2,35% und Produktkosten: 6.500,00 EUR bzw. 0,65%), die am Anfang der Laufzeit des Geschäfts anfallen und sich wie dargestellt auf die Rendite auswirken. Dieser Betrag ist häufig nicht gesondert zu zahlen, sondern in die Konditionen des Geschäftes eingerechnet und reduziert daher den Marktwert des Finanzinstruments entsprechend.



* Ein solches Geschäft kann häufig während der Laufzeit nur durch Vereinbarung beider Parteien aufgelöst werden.

A Produktkosten, siehe dazu Erläuterungen im Abschnitt IV

B Dienstleistungskosten, siehe dazu Erläuterungen im Abschnitt IV

IV. Erläuterungen zur Kosteninformation

Die vorliegende Kosteninformation gibt einen Überblick über die mit dem Abschluss des Geschäfts verbundenen Kosten sowie Folgekosten. Bei der obigen Darstellung handelt es sich um Kosten, die für die genannte Vertragsausgestaltung gelten können. Je nach individueller Vertragsausgestaltung, können die tatsächlichen Kosten abweichen. Die tatsächlichen Kosten hängen von der Kursentwicklung, der kundenindividuellen Laufzeit und Vertragsausgestaltung ab. Eventuell anfallende personenbezogene Steuern wie z.B. Kapitalertrags- oder Quellensteuer werden in dieser Kosteninformation nicht berücksichtigt.

zu I. Basisdaten der Kosteninformation

Die Kosteninformation wurde auf Basis der im Abschnitt I ausgewiesenen Daten beispielhaft berechnet. Die Kosteninformation erfolgt unabhängig davon, ob ein Geschäftsabschluss erfolgt oder nicht.

zu II. Aufstellung der Kostenpositionen

Dieser Abschnitt zeigt eine detaillierte Aufstellung der Kostenpositionen aufgeteilt nach Einstiegskosten, laufenden Kosten während der Laufzeit sowie etwaige Ausstiegskosten. Die Ein- und Ausstiegskosten stellen einmalige Kosten dar, die laufenden Kosten fallen während der Laufzeit an und werden auf Jahresbasis ausgewiesen. Die Kostenpositionen inkl. der Prozentangaben sind auf Basis des beispielhaften Nominalbetrags berechnet worden. Tatsächlich entstehende Kosten sind von der individuellen Vertragsausgestaltung sowie den gültigen Marktbedingungen zum Zeitpunkt des Vertragsschlusses abhängig. Das Geschäft kann während der Laufzeit nur durch Vereinbarung beider Parteien aufgelöst werden. Eine solche vorzeitige Auflösung kann je nach Marktentwicklung des Geschäfts davon abhängig gemacht werden, dass der Kunde einen Auflösungspreis zahlt. Dieser bemisst sich nicht allein an dem aufgrund von Marktdaten und/oder marktüblichen Preisbildungsmodellen berechneten theoretischen Wert des Geschäfts im Auflösungszeitpunkt, sondern wird von der Deutsche Bank AG mittels interner Berechnungsmethoden ermittelt und kann darüber hinaus eine weitere Marge als Gegenleistung für die vorzeitige Auflösung enthalten. Annahmen zu den Kosten für eine vorzeitige Auflösung wurden daher anhand der Einstiegskosten getroffen. Laufende Kosten während der Laufzeit fallen für dieses Geschäft keine an.

Jeder Kostenposition wurde ein Kennzeichen zugeordnet, welches auf nachfolgende Zusatzinformationen zur Kostenart und den Zahlungsbedingungen verweist:

A Produktkosten: Einstandskosten der Bank . Die Produktkosten beinhalten die Kosten für die Herstellung des Finanzinstruments, z.B. Hedging- und Strukturierungskosten, inkl. der Handelsmarge der Bank.

B Dienstleistungskosten: Kosten für die Wertpapierdienstleistungen und –Nebendienstleistungen, inkl. der Vertriebsmarge der Bank

Für OTC-Derivate fallen die Produkt- und Dienstleistungskosten häufig nicht zusätzlich an, sondern sind in den Konditionen des Geschäfts bereits enthalten.

zu III. Auswirkung der Kosten auf die Rendite

Die voraussichtlichen Gesamtkosten wurden auf Basis der unter Abschnitt II aufgeführten Kostenpositionen sowie der Laufzeit des Geschäftes berechnet. Die Grafik zeigt die Verteilung der Kosten während der Laufzeit des Geschäftes. Die Darstellung erfolgt jährlich beginnend mit dem Einstiegszeitpunkt. Die Kosten werden als prozentuale Größe bezogen auf den Nominalbetrag gemäß den Angaben aus Abschnitt II dargestellt. Im ersten Jahr der Laufzeit des Geschäftes sind die Einstiegskosten sowie die laufenden Kosten des ersten Jahres berücksichtigt. Die Folgejahre enthalten jeweils die laufenden Kosten. Im letzten Jahr sind die anteiligen laufenden Kosten sowie die Ausstiegskosten bei Endfälligkeit berücksichtigt. Jede Säule differenziert nach Produkt- und Dienstleistungskosten.

Die Angaben in dieser Kosteninformation können von den Kostenangaben in den Verkaufsunterlagen (insbesondere Verkaufsprospekt, wesentliche Anlegerinformationen und Basisinformationsblatt) abweichen. Ursächlich hierfür kann zum einen sein, dass in dieser Kosteninformation auch Dienstleistungskosten (z.B. laufende Vertriebsvergütungen, Entgelte für Depotführung, etc.) zusätzlich berücksichtigt werden. Darüber hinaus bestehen aufgrund der Umsetzung der Richtlinie 2014/65/EU („MiFID 2-Richtlinie“) ab dem 3. Januar 2018 auch bezüglich des Ausweises der auf Produktebene anfallenden Kosten neue und weiterreichende Vorgaben. Dementsprechend können die in dieser Kosteninformation wiedergegebenen Produktkosten aufgrund der unterschiedlichen Methodik für den Ausweis der Kosten von den Verkaufsunterlagen abweichen.

Bei Fragen zur Kosteninformation sprechen Sie bitte Ihren Berater an.

Kosteninformation für ein beispielhaftes Geschäft in einem nicht verbrieften, nicht börsengehandeltem derivativen Finanzinstrument (OTC-Derivat)

Die vorliegende Kosteninformation gibt einen Überblick über die mit dem Abschluss des Geschäftes verbundenen Kosten sowie Folgekosten. Sie basiert auf verschiedenen Annahmen und Schätzungen. Bitte beachten Sie unbedingt auch die wichtigen Erläuterungen im Abschnitt IV.

I. Basisdaten der Kosteninformation

Finanzprodukt	Call_Basiswährung, KO(a) aus dem Geld, Kunde verkauft Option
Art des Geschäfts / Ausführungsplatz	OTC-Derivat / ausserbörslich
Laufzeit / Währung bzw. Währungspaar	1 Jahr / EUR-USD
Nominal bzw. Bezugsgröße	1.000.000,00 EUR

II. Aufstellung der Kostenpositionen

Einstiegskosten		**23.500,00 EUR**	**2,35%**
■ Produktkosten	A	4.500,00 EUR	0,45%
■ Dienstleistungskosten	B	19.000,00 EUR	1,90%
Laufende Kosten während der Laufzeit pro Jahr		**0,00 EUR**	**0,00%**
■ keine		0,00 EUR	0,00%
Ausstiegskosten			
bei Endfälligkeit des Geschäftes		**0,00 EUR**	**0,00%**
■ keine		0,00 EUR	0,00%
im Falle einer vorzeitigen Auflösung		**23.500,00 EUR**	**2,35%**
■ Produktkosten	A	4.500,00 EUR	0,45%
■ Dienstleistungskosten	B	19.000,00 EUR	1,90%

Ein solches Geschäft kann häufig während der Laufzeit nur durch Vereinbarung beider Parteien aufgelöst werden.

III. Gesamtkosten und Auswirkung der Kosten auf die Rendite

Bei Abschluss des Geschäftes entstehen geschätzte Gesamtkosten in Höhe von 23.500,00 EUR bzw. 2,35% (davon Dienstleistungskosten: 19.000,00 EUR bzw. 1,90% und Produktkosten: 4.500,00 EUR bzw. 0,45%), die am Anfang der Laufzeit des Geschäfts anfallen und sich wie dargestellt auf die Rendite auswirken. Dieser Betrag ist häufig nicht gesondert zu zahlen, sondern in die Konditionen des Geschäftes eingerechnet und reduziert daher den Marktwert des Finanzinstruments entsprechend.



* Ein solches Geschäft kann häufig während der Laufzeit nur durch Vereinbarung beider Parteien aufgelöst werden.

A Produktkosten, siehe dazu Erläuterungen im Abschnitt IV

B Dienstleistungskosten, siehe dazu Erläuterungen im Abschnitt IV

IV. Erläuterungen zur Kosteninformation

Die vorliegende Kosteninformation gibt einen Überblick über die mit dem Abschluss des Geschäfts verbundenen Kosten sowie Folgekosten. Bei der obigen Darstellung handelt es sich um Kosten, die für die genannte Vertragsausgestaltung gelten können. Je nach individueller Vertragsausgestaltung, können die tatsächlichen Kosten abweichen. Die tatsächlichen Kosten hängen von der Kursentwicklung, der kundenindividuellen Laufzeit und Vertragsausgestaltung ab. Eventuell anfallende personenbezogene Steuern wie z.B. Kapitalertrags- oder Quellensteuer werden in dieser Kosteninformation nicht berücksichtigt.

zu I. Basisdaten der Kosteninformation

Die Kosteninformation wurde auf Basis der im Abschnitt I ausgewiesenen Daten beispielhaft berechnet. Die Kosteninformation erfolgt unabhängig davon, ob ein Geschäftsabschluss erfolgt oder nicht.

zu II. Aufstellung der Kostenpositionen

Dieser Abschnitt zeigt eine detaillierte Aufstellung der Kostenpositionen aufgeteilt nach Einstiegskosten, laufenden Kosten während der Laufzeit sowie etwaige Ausstiegskosten. Die Ein- und Ausstiegskosten stellen einmalige Kosten dar, die laufenden Kosten fallen während der Laufzeit an und werden auf Jahresbasis ausgewiesen. Die Kostenpositionen inkl. der Prozentangaben sind auf Basis des beispielhaften Nominalbetrags berechnet worden. Tatsächlich entstehende Kosten sind von der individuellen Vertragsausgestaltung sowie den gültigen Marktbedingungen zum Zeitpunkt des Vertragsschlusses abhängig. Das Geschäft kann während der Laufzeit nur durch Vereinbarung beider Parteien aufgelöst werden. Eine solche vorzeitige Auflösung kann je nach Marktentwicklung des Geschäfts davon abhängig gemacht werden, dass der Kunde einen Auflösungspreis zahlt. Dieser bemisst sich nicht allein an dem aufgrund von Marktdaten und/oder marktüblichen Preisbildungsmodellen berechneten theoretischen Wert des Geschäfts im Auflösungszeitpunkt, sondern wird von der Deutsche Bank AG mittels interner Berechnungsmethoden ermittelt und kann darüber hinaus eine weitere Marge als Gegenleistung für die vorzeitige Auflösung enthalten. Annahmen zu den Kosten für eine vorzeitige Auflösung wurden daher anhand der Einstiegskosten getroffen. Laufende Kosten während der Laufzeit fallen für dieses Geschäft keine an.

Jeder Kostenposition wurde ein Kennzeichen zugeordnet, welches auf nachfolgende Zusatzinformationen zur Kostenart und den Zahlungsbedingungen verweist:

A Produktkosten: Einstandskosten der Bank . Die Produktkosten beinhalten die Kosten für die Herstellung des Finanzinstruments, z.B. Hedging- und Strukturierungskosten, inkl. der Handelsmarge der Bank.

B Dienstleistungskosten: Kosten für die Wertpapierdienstleistungen und –Nebendienstleistungen, inkl. der Vertriebsmarge der Bank

Für OTC-Derivate fallen die Produkt- und Dienstleistungskosten häufig nicht zusätzlich an, sondern sind in den Konditionen des Geschäfts bereits enthalten.

zu III. Auswirkung der Kosten auf die Rendite

Die voraussichtlichen Gesamtkosten wurden auf Basis der unter Abschnitt II aufgeführten Kostenpositionen sowie der Laufzeit des Geschäftes berechnet. Die Grafik zeigt die Verteilung der Kosten während der Laufzeit des Geschäftes. Die Darstellung erfolgt jährlich beginnend mit dem Einstiegszeitpunkt. Die Kosten werden als prozentuale Größe bezogen auf den Nominalbetrag gemäß den Angaben aus Abschnitt II dargestellt. Im ersten Jahr der Laufzeit des Geschäftes sind die Einstiegskosten sowie die laufenden Kosten des ersten Jahres berücksichtigt. Die Folgejahre enthalten jeweils die laufenden Kosten. Im letzten Jahr sind die anteiligen laufenden Kosten sowie die Ausstiegskosten bei Endfälligkeit berücksichtigt. Jede Säule differenziert nach Produkt- und Dienstleistungskosten.

Die Angaben in dieser Kosteninformation können von den Kostenangaben in den Verkaufsunterlagen (insbesondere Verkaufsprospekt, wesentliche Anlegerinformationen und Basisinformationsblatt) abweichen. Ursächlich hierfür kann zum einen sein, dass in dieser Kosteninformation auch Dienstleistungskosten (z.B. laufende Vertriebsvergütungen, Entgelte für Depotführung, etc.) zusätzlich berücksichtigt werden. Darüber hinaus bestehen aufgrund der Umsetzung der Richtlinie 2014/65/EU („MiFID 2-Richtlinie“) ab dem 3. Januar 2018 auch bezüglich des Ausweises der auf Produktebene anfallenden Kosten neue und weiterreichende Vorgaben. Dementsprechend können die in dieser Kosteninformation wiedergegebenen Produktkosten aufgrund der unterschiedlichen Methodik für den Ausweis der Kosten von den Verkaufsunterlagen abweichen.

Bei Fragen zur Kosteninformation sprechen Sie bitte Ihren Berater an.

Kosteninformation für ein beispielhaftes Geschäft in einem nicht verbrieften, nicht börsengehandeltem derivativen Finanzinstrument (OTC-Derivat)

Die vorliegende Kosteninformation gibt einen Überblick über die mit dem Abschluss des Geschäftes verbundenen Kosten sowie Folgekosten. Sie basiert auf verschiedenen Annahmen und Schätzungen. Bitte beachten Sie unbedingt auch die wichtigen Erläuterungen im Abschnitt IV.

I. Basisdaten der Kosteninformation

Finanzprodukt	Call_Basiswährung, KO(a) aus dem Geld, Kunde verkauft Option
Art des Geschäfts / Ausführungsplatz	OTC-Derivat / ausserbörslich
Laufzeit / Währung bzw. Währungspaar	1 Jahr / EUR-CNH
Nominal bzw. Bezugsgröße	1.000.000,00 EUR

II. Aufstellung der Kostenpositionen

Einstiegskosten		**30.000,00 EUR**	**3,00%**
■ Produktkosten	A	6.500,00 EUR	0,65%
■ Dienstleistungskosten	B	23.500,00 EUR	2,35%
Laufende Kosten während der Laufzeit pro Jahr		**0,00 EUR**	**0,00%**
■ keine		0,00 EUR	0,00%
Ausstiegskosten			
bei Endfälligkeit des Geschäftes		**0,00 EUR**	**0,00%**
■ keine		0,00 EUR	0,00%
im Falle einer vorzeitigen Auflösung		**30.000,00 EUR**	**3,00%**
■ Produktkosten	A	6.500,00 EUR	0,65%
■ Dienstleistungskosten	B	23.500,00 EUR	2,35%

Ein solches Geschäft kann häufig während der Laufzeit nur durch Vereinbarung beider Parteien aufgelöst werden.

III. Gesamtkosten und Auswirkung der Kosten auf die Rendite

Bei Abschluss des Geschäftes entstehen geschätzte Gesamtkosten in Höhe von 30.000,00 EUR bzw. 3,00% (davon Dienstleistungskosten: 23.500,00 EUR bzw. 2,35% und Produktkosten: 6.500,00 EUR bzw. 0,65%), die am Anfang der Laufzeit des Geschäfts anfallen und sich wie dargestellt auf die Rendite auswirken. Dieser Betrag ist häufig nicht gesondert zu zahlen, sondern in die Konditionen des Geschäftes eingerechnet und reduziert daher den Marktwert des Finanzinstruments entsprechend.



* Ein solches Geschäft kann häufig während der Laufzeit nur durch Vereinbarung beider Parteien aufgelöst werden.

A Produktkosten, siehe dazu Erläuterungen im Abschnitt IV

B Dienstleistungskosten, siehe dazu Erläuterungen im Abschnitt IV

IV. Erläuterungen zur Kosteninformation

Die vorliegende Kosteninformation gibt einen Überblick über die mit dem Abschluss des Geschäfts verbundenen Kosten sowie Folgekosten. Bei der obigen Darstellung handelt es sich um Kosten, die für die genannte Vertragsausgestaltung gelten können. Je nach individueller Vertragsausgestaltung, können die tatsächlichen Kosten abweichen. Die tatsächlichen Kosten hängen von der Kursentwicklung, der kundenindividuellen Laufzeit und Vertragsausgestaltung ab. Eventuell anfallende personenbezogene Steuern wie z.B. Kapitalertrags- oder Quellensteuer werden in dieser Kosteninformation nicht berücksichtigt.

zu I. Basisdaten der Kosteninformation

Die Kosteninformation wurde auf Basis der im Abschnitt I ausgewiesenen Daten beispielhaft berechnet. Die Kosteninformation erfolgt unabhängig davon, ob ein Geschäftsabschluss erfolgt oder nicht.

zu II. Aufstellung der Kostenpositionen

Dieser Abschnitt zeigt eine detaillierte Aufstellung der Kostenpositionen aufgeteilt nach Einstiegskosten, laufenden Kosten während der Laufzeit sowie etwaige Ausstiegskosten. Die Ein- und Ausstiegskosten stellen einmalige Kosten dar, die laufenden Kosten fallen während der Laufzeit an und werden auf Jahresbasis ausgewiesen. Die Kostenpositionen inkl. der Prozentangaben sind auf Basis des beispielhaften Nominalbetrags berechnet worden. Tatsächlich entstehende Kosten sind von der individuellen Vertragsausgestaltung sowie den gültigen Marktbedingungen zum Zeitpunkt des Vertragsschlusses abhängig. Das Geschäft kann während der Laufzeit nur durch Vereinbarung beider Parteien aufgelöst werden. Eine solche vorzeitige Auflösung kann je nach Marktentwicklung des Geschäfts davon abhängig gemacht werden, dass der Kunde einen Auflösungspreis zahlt. Dieser bemisst sich nicht allein an dem aufgrund von Marktdaten und/oder marktüblichen Preisbildungsmodellen berechneten theoretischen Wert des Geschäfts im Auflösungszeitpunkt, sondern wird von der Deutsche Bank AG mittels interner Berechnungsmethoden ermittelt und kann darüber hinaus eine weitere Marge als Gegenleistung für die vorzeitige Auflösung enthalten. Annahmen zu den Kosten für eine vorzeitige Auflösung wurden daher anhand der Einstiegskosten getroffen. Laufende Kosten während der Laufzeit fallen für dieses Geschäft keine an.

Jeder Kostenposition wurde ein Kennzeichen zugeordnet, welches auf nachfolgende Zusatzinformationen zur Kostenart und den Zahlungsbedingungen verweist:

A Produktkosten: Einstandskosten der Bank . Die Produktkosten beinhalten die Kosten für die Herstellung des Finanzinstruments, z.B. Hedging- und Strukturierungskosten, inkl. der Handelsmarge der Bank.

B Dienstleistungskosten: Kosten für die Wertpapierdienstleistungen und –Nebendienstleistungen, inkl. der Vertriebsmarge der Bank

Für OTC-Derivate fallen die Produkt- und Dienstleistungskosten häufig nicht zusätzlich an, sondern sind in den Konditionen des Geschäfts bereits enthalten.

zu III. Auswirkung der Kosten auf die Rendite

Die voraussichtlichen Gesamtkosten wurden auf Basis der unter Abschnitt II aufgeführten Kostenpositionen sowie der Laufzeit des Geschäftes berechnet. Die Grafik zeigt die Verteilung der Kosten während der Laufzeit des Geschäftes. Die Darstellung erfolgt jährlich beginnend mit dem Einstiegszeitpunkt. Die Kosten werden als prozentuale Größe bezogen auf den Nominalbetrag gemäß den Angaben aus Abschnitt II dargestellt. Im ersten Jahr der Laufzeit des Geschäftes sind die Einstiegskosten sowie die laufenden Kosten des ersten Jahres berücksichtigt. Die Folgejahre enthalten jeweils die laufenden Kosten. Im letzten Jahr sind die anteiligen laufenden Kosten sowie die Ausstiegskosten bei Endfälligkeit berücksichtigt. Jede Säule differenziert nach Produkt- und Dienstleistungskosten.

Die Angaben in dieser Kosteninformation können von den Kostenangaben in den Verkaufsunterlagen (insbesondere Verkaufsprospekt, wesentliche Anlegerinformationen und Basisinformationsblatt) abweichen. Ursächlich hierfür kann zum einen sein, dass in dieser Kosteninformation auch Dienstleistungskosten (z.B. laufende Vertriebsvergütungen, Entgelte für Depotführung, etc.) zusätzlich berücksichtigt werden. Darüber hinaus bestehen aufgrund der Umsetzung der Richtlinie 2014/65/EU („MiFID 2-Richtlinie“) ab dem 3. Januar 2018 auch bezüglich des Ausweises der auf Produktebene anfallenden Kosten neue und weiterreichende Vorgaben. Dementsprechend können die in dieser Kosteninformation wiedergegebenen Produktkosten aufgrund der unterschiedlichen Methodik für den Ausweis der Kosten von den Verkaufsunterlagen abweichen.

Bei Fragen zur Kosteninformation sprechen Sie bitte Ihren Berater an.

Kosteninformation für ein beispielhaftes Geschäft in einem nicht verbrieften, nicht börsengehandeltem derivativen Finanzinstrument (OTC-Derivat)

Die vorliegende Kosteninformation gibt einen Überblick über die mit dem Abschluss des Geschäftes verbundenen Kosten sowie Folgekosten. Sie basiert auf verschiedenen Annahmen und Schätzungen. Bitte beachten Sie unbedingt auch die wichtigen Erläuterungen im Abschnitt IV.

I. Basisdaten der Kosteninformation

Finanzprodukt	Call_Basiswährung, KO(a) aus dem Geld, Kunde kauft Option
Art des Geschäfts / Ausführungsplatz	OTC-Derivat / ausserbörslich
Laufzeit / Währung bzw. Währungspaar	1 Jahr / EUR-USD
Nominal bzw. Bezugsgröße	1.000.000,00 EUR

II. Aufstellung der Kostenpositionen

Einstiegskosten		**23.500,00 EUR**	**2,35%**
■ Produktkosten	A	4.500,00 EUR	0,45%
■ Dienstleistungskosten	B	19.000,00 EUR	1,90%
Laufende Kosten während der Laufzeit pro Jahr		**0,00 EUR**	**0,00%**
■ keine		0,00 EUR	0,00%
Ausstiegskosten			
bei Endfälligkeit des Geschäftes		**0,00 EUR**	**0,00%**
■ keine		0,00 EUR	0,00%
im Falle einer vorzeitigen Auflösung		**23.500,00 EUR**	**2,35%**
■ Produktkosten	A	4.500,00 EUR	0,45%
■ Dienstleistungskosten	B	19.000,00 EUR	1,90%

Ein solches Geschäft kann häufig während der Laufzeit nur durch Vereinbarung beider Parteien aufgelöst werden.

III. Gesamtkosten und Auswirkung der Kosten auf die Rendite

Bei Abschluss des Geschäftes entstehen geschätzte Gesamtkosten in Höhe von 23.500,00 EUR bzw. 2,35% (davon Dienstleistungskosten: 19.000,00 EUR bzw. 1,90% und Produktkosten: 4.500,00 EUR bzw. 0,45%), die am Anfang der Laufzeit des Geschäfts anfallen und sich wie dargestellt auf die Rendite auswirken. Dieser Betrag ist häufig nicht gesondert zu zahlen, sondern in die Konditionen des Geschäftes eingerechnet und reduziert daher den Marktwert des Finanzinstruments entsprechend.



* Ein solches Geschäft kann häufig während der Laufzeit nur durch Vereinbarung beider Parteien aufgelöst werden.

A Produktkosten, siehe dazu Erläuterungen im Abschnitt IV

B Dienstleistungskosten, siehe dazu Erläuterungen im Abschnitt IV

IV. Erläuterungen zur Kosteninformation

Die vorliegende Kosteninformation gibt einen Überblick über die mit dem Abschluss des Geschäfts verbundenen Kosten sowie Folgekosten. Bei der obigen Darstellung handelt es sich um Kosten, die für die genannte Vertragsausgestaltung gelten können. Je nach individueller Vertragsausgestaltung, können die tatsächlichen Kosten abweichen. Die tatsächlichen Kosten hängen von der Kursentwicklung, der kundenindividuellen Laufzeit und Vertragsausgestaltung ab. Eventuell anfallende personenbezogene Steuern wie z.B. Kapitalertrags- oder Quellensteuer werden in dieser Kosteninformation nicht berücksichtigt.

zu I. Basisdaten der Kosteninformation

Die Kosteninformation wurde auf Basis der im Abschnitt I ausgewiesenen Daten beispielhaft berechnet. Die Kosteninformation erfolgt unabhängig davon, ob ein Geschäftsabschluss erfolgt oder nicht.

zu II. Aufstellung der Kostenpositionen

Dieser Abschnitt zeigt eine detaillierte Aufstellung der Kostenpositionen aufgeteilt nach Einstiegskosten, laufenden Kosten während der Laufzeit sowie etwaige Ausstiegskosten. Die Ein- und Ausstiegskosten stellen einmalige Kosten dar, die laufenden Kosten fallen während der Laufzeit an und werden auf Jahresbasis ausgewiesen. Die Kostenpositionen inkl. der Prozentangaben sind auf Basis des beispielhaften Nominalbetrags berechnet worden. Tatsächlich entstehende Kosten sind von der individuellen Vertragsausgestaltung sowie den gültigen Marktbedingungen zum Zeitpunkt des Vertragsschlusses abhängig. Das Geschäft kann während der Laufzeit nur durch Vereinbarung beider Parteien aufgelöst werden. Eine solche vorzeitige Auflösung kann je nach Marktentwicklung des Geschäfts davon abhängig gemacht werden, dass der Kunde einen Auflösungspreis zahlt. Dieser bemisst sich nicht allein an dem aufgrund von Marktdaten und/oder marktüblichen Preisbildungsmodellen berechneten theoretischen Wert des Geschäfts im Auflösungszeitpunkt, sondern wird von der Deutsche Bank AG mittels interner Berechnungsmethoden ermittelt und kann darüber hinaus eine weitere Marge als Gegenleistung für die vorzeitige Auflösung enthalten. Annahmen zu den Kosten für eine vorzeitige Auflösung wurden daher anhand der Einstiegskosten getroffen. Laufende Kosten während der Laufzeit fallen für dieses Geschäft keine an.

Jeder Kostenposition wurde ein Kennzeichen zugeordnet, welches auf nachfolgende Zusatzinformationen zur Kostenart und den Zahlungsbedingungen verweist:

A Produktkosten: Einstandskosten der Bank . Die Produktkosten beinhalten die Kosten für die Herstellung des Finanzinstruments, z.B. Hedging- und Strukturierungskosten, inkl. der Handelsmarge der Bank.

B Dienstleistungskosten: Kosten für die Wertpapierdienstleistungen und –Nebendienstleistungen, inkl. der Vertriebsmarge der Bank

Für OTC-Derivate fallen die Produkt- und Dienstleistungskosten häufig nicht zusätzlich an, sondern sind in den Konditionen des Geschäfts bereits enthalten.

zu III. Auswirkung der Kosten auf die Rendite

Die voraussichtlichen Gesamtkosten wurden auf Basis der unter Abschnitt II aufgeführten Kostenpositionen sowie der Laufzeit des Geschäftes berechnet. Die Grafik zeigt die Verteilung der Kosten während der Laufzeit des Geschäftes. Die Darstellung erfolgt jährlich beginnend mit dem Einstiegszeitpunkt. Die Kosten werden als prozentuale Größe bezogen auf den Nominalbetrag gemäß den Angaben aus Abschnitt II dargestellt. Im ersten Jahr der Laufzeit des Geschäftes sind die Einstiegskosten sowie die laufenden Kosten des ersten Jahres berücksichtigt. Die Folgejahre enthalten jeweils die laufenden Kosten. Im letzten Jahr sind die anteiligen laufenden Kosten sowie die Ausstiegskosten bei Endfälligkeit berücksichtigt. Jede Säule differenziert nach Produkt- und Dienstleistungskosten.

Die Angaben in dieser Kosteninformation können von den Kostenangaben in den Verkaufsunterlagen (insbesondere Verkaufsprospekt, wesentliche Anlegerinformationen und Basisinformationsblatt) abweichen. Ursächlich hierfür kann zum einen sein, dass in dieser Kosteninformation auch Dienstleistungskosten (z.B. laufende Vertriebsvergütungen, Entgelte für Depotführung, etc.) zusätzlich berücksichtigt werden. Darüber hinaus bestehen aufgrund der Umsetzung der Richtlinie 2014/65/EU („MiFID 2-Richtlinie“) ab dem 3. Januar 2018 auch bezüglich des Ausweises der auf Produktebene anfallenden Kosten neue und weiterreichende Vorgaben. Dementsprechend können die in dieser Kosteninformation wiedergegebenen Produktkosten aufgrund der unterschiedlichen Methodik für den Ausweis der Kosten von den Verkaufsunterlagen abweichen.

Bei Fragen zur Kosteninformation sprechen Sie bitte Ihren Berater an.

Kosteninformation für ein beispielhaftes Geschäft in einem nicht verbrieften, nicht börsengehandeltem derivativen Finanzinstrument (OTC-Derivat)

Die vorliegende Kosteninformation gibt einen Überblick über die mit dem Abschluss des Geschäftes verbundenen Kosten sowie Folgekosten. Sie basiert auf verschiedenen Annahmen und Schätzungen. Bitte beachten Sie unbedingt auch die wichtigen Erläuterungen im Abschnitt IV.

I. Basisdaten der Kosteninformation

Finanzprodukt	Call_Basiswährung, KO(a) aus dem Geld, Kunde kauft Option
Art des Geschäfts / Ausführungsplatz	OTC-Derivat / ausserbörslich
Laufzeit / Währung bzw. Währungspaar	1 Jahr / EUR-CNH
Nominal bzw. Bezugsgröße	1.000.000,00 EUR

II. Aufstellung der Kostenpositionen

Einstiegskosten		**30.000,00 EUR**	**3,00%**
■ Produktkosten	A	6.500,00 EUR	0,65%
■ Dienstleistungskosten	B	23.500,00 EUR	2,35%
Laufende Kosten während der Laufzeit pro Jahr		**0,00 EUR**	**0,00%**
■ keine		0,00 EUR	0,00%
Ausstiegskosten			
bei Endfälligkeit des Geschäftes		**0,00 EUR**	**0,00%**
■ keine		0,00 EUR	0,00%
im Falle einer vorzeitigen Auflösung		**30.000,00 EUR**	**3,00%**
■ Produktkosten	A	6.500,00 EUR	0,65%
■ Dienstleistungskosten	B	23.500,00 EUR	2,35%

Ein solches Geschäft kann häufig während der Laufzeit nur durch Vereinbarung beider Parteien aufgelöst werden.

III. Gesamtkosten und Auswirkung der Kosten auf die Rendite

Bei Abschluss des Geschäftes entstehen geschätzte Gesamtkosten in Höhe von 30.000,00 EUR bzw. 3,00% (davon Dienstleistungskosten: 23.500,00 EUR bzw. 2,35% und Produktkosten: 6.500,00 EUR bzw. 0,65%), die am Anfang der Laufzeit des Geschäfts anfallen und sich wie dargestellt auf die Rendite auswirken. Dieser Betrag ist häufig nicht gesondert zu zahlen, sondern in die Konditionen des Geschäftes eingerechnet und reduziert daher den Marktwert des Finanzinstruments entsprechend.



* Ein solches Geschäft kann häufig während der Laufzeit nur durch Vereinbarung beider Parteien aufgelöst werden.

A Produktkosten, siehe dazu Erläuterungen im Abschnitt IV

B Dienstleistungskosten, siehe dazu Erläuterungen im Abschnitt IV

IV. Erläuterungen zur Kosteninformation

Die vorliegende Kosteninformation gibt einen Überblick über die mit dem Abschluss des Geschäfts verbundenen Kosten sowie Folgekosten. Bei der obigen Darstellung handelt es sich um Kosten, die für die genannte Vertragsausgestaltung gelten können. Je nach individueller Vertragsausgestaltung, können die tatsächlichen Kosten abweichen. Die tatsächlichen Kosten hängen von der Kursentwicklung, der kundenindividuellen Laufzeit und Vertragsausgestaltung ab. Eventuell anfallende personenbezogene Steuern wie z.B. Kapitalertrags- oder Quellensteuer werden in dieser Kosteninformation nicht berücksichtigt.

zu I. Basisdaten der Kosteninformation

Die Kosteninformation wurde auf Basis der im Abschnitt I ausgewiesenen Daten beispielhaft berechnet. Die Kosteninformation erfolgt unabhängig davon, ob ein Geschäftsabschluss erfolgt oder nicht.

zu II. Aufstellung der Kostenpositionen

Dieser Abschnitt zeigt eine detaillierte Aufstellung der Kostenpositionen aufgeteilt nach Einstiegskosten, laufenden Kosten während der Laufzeit sowie etwaige Ausstiegskosten. Die Ein- und Ausstiegskosten stellen einmalige Kosten dar, die laufenden Kosten fallen während der Laufzeit an und werden auf Jahresbasis ausgewiesen. Die Kostenpositionen inkl. der Prozentangaben sind auf Basis des beispielhaften Nominalbetrags berechnet worden. Tatsächlich entstehende Kosten sind von der individuellen Vertragsausgestaltung sowie den gültigen Marktbedingungen zum Zeitpunkt des Vertragsschlusses abhängig. Das Geschäft kann während der Laufzeit nur durch Vereinbarung beider Parteien aufgelöst werden. Eine solche vorzeitige Auflösung kann je nach Marktentwicklung des Geschäfts davon abhängig gemacht werden, dass der Kunde einen Auflösungspreis zahlt. Dieser bemisst sich nicht allein an dem aufgrund von Marktdaten und/oder marktüblichen Preisbildungsmodellen berechneten theoretischen Wert des Geschäfts im Auflösungszeitpunkt, sondern wird von der Deutsche Bank AG mittels interner Berechnungsmethoden ermittelt und kann darüber hinaus eine weitere Marge als Gegenleistung für die vorzeitige Auflösung enthalten. Annahmen zu den Kosten für eine vorzeitige Auflösung wurden daher anhand der Einstiegskosten getroffen. Laufende Kosten während der Laufzeit fallen für dieses Geschäft keine an.

Jeder Kostenposition wurde ein Kennzeichen zugeordnet, welches auf nachfolgende Zusatzinformationen zur Kostenart und den Zahlungsbedingungen verweist:

A Produktkosten: Einstandskosten der Bank . Die Produktkosten beinhalten die Kosten für die Herstellung des Finanzinstruments, z.B. Hedging- und Strukturierungskosten, inkl. der Handelsmarge der Bank.

B Dienstleistungskosten: Kosten für die Wertpapierdienstleistungen und –Nebendienstleistungen, inkl. der Vertriebsmarge der Bank

Für OTC-Derivate fallen die Produkt- und Dienstleistungskosten häufig nicht zusätzlich an, sondern sind in den Konditionen des Geschäfts bereits enthalten.

zu III. Auswirkung der Kosten auf die Rendite

Die voraussichtlichen Gesamtkosten wurden auf Basis der unter Abschnitt II aufgeführten Kostenpositionen sowie der Laufzeit des Geschäftes berechnet. Die Grafik zeigt die Verteilung der Kosten während der Laufzeit des Geschäftes. Die Darstellung erfolgt jährlich beginnend mit dem Einstiegszeitpunkt. Die Kosten werden als prozentuale Größe bezogen auf den Nominalbetrag gemäß den Angaben aus Abschnitt II dargestellt. Im ersten Jahr der Laufzeit des Geschäftes sind die Einstiegskosten sowie die laufenden Kosten des ersten Jahres berücksichtigt. Die Folgejahre enthalten jeweils die laufenden Kosten. Im letzten Jahr sind die anteiligen laufenden Kosten sowie die Ausstiegskosten bei Endfälligkeit berücksichtigt. Jede Säule differenziert nach Produkt- und Dienstleistungskosten.

Die Angaben in dieser Kosteninformation können von den Kostenangaben in den Verkaufsunterlagen (insbesondere Verkaufsprospekt, wesentliche Anlegerinformationen und Basisinformationsblatt) abweichen. Ursächlich hierfür kann zum einen sein, dass in dieser Kosteninformation auch Dienstleistungskosten (z.B. laufende Vertriebsvergütungen, Entgelte für Depotführung, etc.) zusätzlich berücksichtigt werden. Darüber hinaus bestehen aufgrund der Umsetzung der Richtlinie 2014/65/EU („MiFID 2-Richtlinie“) ab dem 3. Januar 2018 auch bezüglich des Ausweises der auf Produktebene anfallenden Kosten neue und weiterreichende Vorgaben. Dementsprechend können die in dieser Kosteninformation wiedergegebenen Produktkosten aufgrund der unterschiedlichen Methodik für den Ausweis der Kosten von den Verkaufsunterlagen abweichen.

Bei Fragen zur Kosteninformation sprechen Sie bitte Ihren Berater an.

Kosteninformation für ein beispielhaftes Geschäft in einem nicht verbrieften, nicht börsengehandeltem derivativen Finanzinstrument (OTC-Derivat)

Die vorliegende Kosteninformation gibt einen Überblick über die mit dem Abschluss des Geschäftes verbundenen Kosten sowie Folgekosten. Sie basiert auf verschiedenen Annahmen und Schätzungen. Bitte beachten Sie unbedingt auch die wichtigen Erläuterungen im Abschnitt IV.

I. Basisdaten der Kosteninformation

Finanzprodukt	Put_Basiswährung, KO(a) aus dem Geld, Kunde kauft Option
Art des Geschäfts / Ausführungsplatz	OTC-Derivat / ausserbörslich
Laufzeit / Währung bzw. Währungspaar	1 Jahr / EUR-USD
Nominal bzw. Bezugsgröße	1.000.000,00 EUR

II. Aufstellung der Kostenpositionen

Einstiegskosten		**23.500,00 EUR**	**2,35%**
■ Produktkosten	A	4.500,00 EUR	0,45%
■ Dienstleistungskosten	B	19.000,00 EUR	1,90%
Laufende Kosten während der Laufzeit pro Jahr		**0,00 EUR**	**0,00%**
■ keine		0,00 EUR	0,00%
Ausstiegskosten			
bei Endfälligkeit des Geschäftes		**0,00 EUR**	**0,00%**
■ keine		0,00 EUR	0,00%
im Falle einer vorzeitigen Auflösung		**23.500,00 EUR**	**2,35%**
■ Produktkosten	A	4.500,00 EUR	0,45%
■ Dienstleistungskosten	B	19.000,00 EUR	1,90%

Ein solches Geschäft kann häufig während der Laufzeit nur durch Vereinbarung beider Parteien aufgelöst werden.

III. Gesamtkosten und Auswirkung der Kosten auf die Rendite

Bei Abschluss des Geschäftes entstehen geschätzte Gesamtkosten in Höhe von 23.500,00 EUR bzw. 2,35% (davon Dienstleistungskosten: 19.000,00 EUR bzw. 1,90% und Produktkosten: 4.500,00 EUR bzw. 0,45%), die am Anfang der Laufzeit des Geschäfts anfallen und sich wie dargestellt auf die Rendite auswirken. Dieser Betrag ist häufig nicht gesondert zu zahlen, sondern in die Konditionen des Geschäftes eingerechnet und reduziert daher den Marktwert des Finanzinstruments entsprechend.



* Ein solches Geschäft kann häufig während der Laufzeit nur durch Vereinbarung beider Parteien aufgelöst werden.

A Produktkosten, siehe dazu Erläuterungen im Abschnitt IV

B Dienstleistungskosten, siehe dazu Erläuterungen im Abschnitt IV

IV. Erläuterungen zur Kosteninformation

Die vorliegende Kosteninformation gibt einen Überblick über die mit dem Abschluss des Geschäfts verbundenen Kosten sowie Folgekosten. Bei der obigen Darstellung handelt es sich um Kosten, die für die genannte Vertragsausgestaltung gelten können. Je nach individueller Vertragsausgestaltung, können die tatsächlichen Kosten abweichen. Die tatsächlichen Kosten hängen von der Kursentwicklung, der kundenindividuellen Laufzeit und Vertragsausgestaltung ab. Eventuell anfallende personenbezogene Steuern wie z.B. Kapitalertrags- oder Quellensteuer werden in dieser Kosteninformation nicht berücksichtigt.

zu I. Basisdaten der Kosteninformation

Die Kosteninformation wurde auf Basis der im Abschnitt I ausgewiesenen Daten beispielhaft berechnet. Die Kosteninformation erfolgt unabhängig davon, ob ein Geschäftsabschluss erfolgt oder nicht.

zu II. Aufstellung der Kostenpositionen

Dieser Abschnitt zeigt eine detaillierte Aufstellung der Kostenpositionen aufgeteilt nach Einstiegskosten, laufenden Kosten während der Laufzeit sowie etwaige Ausstiegskosten. Die Ein- und Ausstiegskosten stellen einmalige Kosten dar, die laufenden Kosten fallen während der Laufzeit an und werden auf Jahresbasis ausgewiesen. Die Kostenpositionen inkl. der Prozentangaben sind auf Basis des beispielhaften Nominalbetrags berechnet worden. Tatsächlich entstehende Kosten sind von der individuellen Vertragsausgestaltung sowie den gültigen Marktbedingungen zum Zeitpunkt des Vertragsschlusses abhängig. Das Geschäft kann während der Laufzeit nur durch Vereinbarung beider Parteien aufgelöst werden. Eine solche vorzeitige Auflösung kann je nach Marktentwicklung des Geschäfts davon abhängig gemacht werden, dass der Kunde einen Auflösungspreis zahlt. Dieser bemisst sich nicht allein an dem aufgrund von Marktdaten und/oder marktüblichen Preisbildungsmodellen berechneten theoretischen Wert des Geschäfts im Auflösungszeitpunkt, sondern wird von der Deutsche Bank AG mittels interner Berechnungsmethoden ermittelt und kann darüber hinaus eine weitere Marge als Gegenleistung für die vorzeitige Auflösung enthalten. Annahmen zu den Kosten für eine vorzeitige Auflösung wurden daher anhand der Einstiegskosten getroffen. Laufende Kosten während der Laufzeit fallen für dieses Geschäft keine an.

Jeder Kostenposition wurde ein Kennzeichen zugeordnet, welches auf nachfolgende Zusatzinformationen zur Kostenart und den Zahlungsbedingungen verweist:

A Produktkosten: Einstandskosten der Bank . Die Produktkosten beinhalten die Kosten für die Herstellung des Finanzinstruments, z.B. Hedging- und Strukturierungskosten, inkl. der Handelsmarge der Bank.

B Dienstleistungskosten: Kosten für die Wertpapierdienstleistungen und –Nebendienstleistungen, inkl. der Vertriebsmarge der Bank

Für OTC-Derivate fallen die Produkt- und Dienstleistungskosten häufig nicht zusätzlich an, sondern sind in den Konditionen des Geschäfts bereits enthalten.

zu III. Auswirkung der Kosten auf die Rendite

Die voraussichtlichen Gesamtkosten wurden auf Basis der unter Abschnitt II aufgeführten Kostenpositionen sowie der Laufzeit des Geschäftes berechnet. Die Grafik zeigt die Verteilung der Kosten während der Laufzeit des Geschäftes. Die Darstellung erfolgt jährlich beginnend mit dem Einstiegszeitpunkt. Die Kosten werden als prozentuale Größe bezogen auf den Nominalbetrag gemäß den Angaben aus Abschnitt II dargestellt. Im ersten Jahr der Laufzeit des Geschäftes sind die Einstiegskosten sowie die laufenden Kosten des ersten Jahres berücksichtigt. Die Folgejahre enthalten jeweils die laufenden Kosten. Im letzten Jahr sind die anteiligen laufenden Kosten sowie die Ausstiegskosten bei Endfälligkeit berücksichtigt. Jede Säule differenziert nach Produkt- und Dienstleistungskosten.

Die Angaben in dieser Kosteninformation können von den Kostenangaben in den Verkaufsunterlagen (insbesondere Verkaufsprospekt, wesentliche Anlegerinformationen und Basisinformationsblatt) abweichen. Ursächlich hierfür kann zum einen sein, dass in dieser Kosteninformation auch Dienstleistungskosten (z.B. laufende Vertriebsvergütungen, Entgelte für Depotführung, etc.) zusätzlich berücksichtigt werden. Darüber hinaus bestehen aufgrund der Umsetzung der Richtlinie 2014/65/EU („MiFID 2-Richtlinie“) ab dem 3. Januar 2018 auch bezüglich des Ausweises der auf Produktebene anfallenden Kosten neue und weiterreichende Vorgaben. Dementsprechend können die in dieser Kosteninformation wiedergegebenen Produktkosten aufgrund der unterschiedlichen Methodik für den Ausweis der Kosten von den Verkaufsunterlagen abweichen.

Bei Fragen zur Kosteninformation sprechen Sie bitte Ihren Berater an.

Kosteninformation für ein beispielhaftes Geschäft in einem nicht verbrieften, nicht börsengehandeltem derivativen Finanzinstrument (OTC-Derivat)

Die vorliegende Kosteninformation gibt einen Überblick über die mit dem Abschluss des Geschäftes verbundenen Kosten sowie Folgekosten. Sie basiert auf verschiedenen Annahmen und Schätzungen. Bitte beachten Sie unbedingt auch die wichtigen Erläuterungen im Abschnitt IV.

I. Basisdaten der Kosteninformation

Finanzprodukt	Put_Basiswährung, KO(a) aus dem Geld, Kunde kauft Option
Art des Geschäfts / Ausführungsplatz	OTC-Derivat / ausserbörslich
Laufzeit / Währung bzw. Währungspaar	1 Jahr / EUR-CNH
Nominal bzw. Bezugsgröße	1.000.000,00 EUR

II. Aufstellung der Kostenpositionen

Einstiegskosten		**30.000,00 EUR**	**3,00%**
■ Produktkosten	A	6.500,00 EUR	0,65%
■ Dienstleistungskosten	B	23.500,00 EUR	2,35%
Laufende Kosten während der Laufzeit pro Jahr		**0,00 EUR**	**0,00%**
■ keine		0,00 EUR	0,00%
Ausstiegskosten			
bei Endfälligkeit des Geschäftes		**0,00 EUR**	**0,00%**
■ keine		0,00 EUR	0,00%
im Falle einer vorzeitigen Auflösung		**30.000,00 EUR**	**3,00%**
■ Produktkosten	A	6.500,00 EUR	0,65%
■ Dienstleistungskosten	B	23.500,00 EUR	2,35%

Ein solches Geschäft kann häufig während der Laufzeit nur durch Vereinbarung beider Parteien aufgelöst werden.

III. Gesamtkosten und Auswirkung der Kosten auf die Rendite

Bei Abschluss des Geschäftes entstehen geschätzte Gesamtkosten in Höhe von 30.000,00 EUR bzw. 3,00% (davon Dienstleistungskosten: 23.500,00 EUR bzw. 2,35% und Produktkosten: 6.500,00 EUR bzw. 0,65%), die am Anfang der Laufzeit des Geschäfts anfallen und sich wie dargestellt auf die Rendite auswirken. Dieser Betrag ist häufig nicht gesondert zu zahlen, sondern in die Konditionen des Geschäftes eingerechnet und reduziert daher den Marktwert des Finanzinstruments entsprechend.



* Ein solches Geschäft kann häufig während der Laufzeit nur durch Vereinbarung beider Parteien aufgelöst werden.

A Produktkosten, siehe dazu Erläuterungen im Abschnitt IV

B Dienstleistungskosten, siehe dazu Erläuterungen im Abschnitt IV

IV. Erläuterungen zur Kosteninformation

Die vorliegende Kosteninformation gibt einen Überblick über die mit dem Abschluss des Geschäfts verbundenen Kosten sowie Folgekosten. Bei der obigen Darstellung handelt es sich um Kosten, die für die genannte Vertragsausgestaltung gelten können. Je nach individueller Vertragsausgestaltung, können die tatsächlichen Kosten abweichen. Die tatsächlichen Kosten hängen von der Kursentwicklung, der kundenindividuellen Laufzeit und Vertragsausgestaltung ab. Eventuell anfallende personenbezogene Steuern wie z.B. Kapitalertrags- oder Quellensteuer werden in dieser Kosteninformation nicht berücksichtigt.

zu I. Basisdaten der Kosteninformation

Die Kosteninformation wurde auf Basis der im Abschnitt I ausgewiesenen Daten beispielhaft berechnet. Die Kosteninformation erfolgt unabhängig davon, ob ein Geschäftsabschluss erfolgt oder nicht.

zu II. Aufstellung der Kostenpositionen

Dieser Abschnitt zeigt eine detaillierte Aufstellung der Kostenpositionen aufgeteilt nach Einstiegskosten, laufenden Kosten während der Laufzeit sowie etwaige Ausstiegskosten. Die Ein- und Ausstiegskosten stellen einmalige Kosten dar, die laufenden Kosten fallen während der Laufzeit an und werden auf Jahresbasis ausgewiesen. Die Kostenpositionen inkl. der Prozentangaben sind auf Basis des beispielhaften Nominalbetrags berechnet worden. Tatsächlich entstehende Kosten sind von der individuellen Vertragsausgestaltung sowie den gültigen Marktbedingungen zum Zeitpunkt des Vertragsschlusses abhängig. Das Geschäft kann während der Laufzeit nur durch Vereinbarung beider Parteien aufgelöst werden. Eine solche vorzeitige Auflösung kann je nach Marktentwicklung des Geschäfts davon abhängig gemacht werden, dass der Kunde einen Auflösungspreis zahlt. Dieser bemisst sich nicht allein an dem aufgrund von Marktdaten und/oder marktüblichen Preisbildungsmodellen berechneten theoretischen Wert des Geschäfts im Auflösungszeitpunkt, sondern wird von der Deutsche Bank AG mittels interner Berechnungsmethoden ermittelt und kann darüber hinaus eine weitere Marge als Gegenleistung für die vorzeitige Auflösung enthalten. Annahmen zu den Kosten für eine vorzeitige Auflösung wurden daher anhand der Einstiegskosten getroffen. Laufende Kosten während der Laufzeit fallen für dieses Geschäft keine an.

Jeder Kostenposition wurde ein Kennzeichen zugeordnet, welches auf nachfolgende Zusatzinformationen zur Kostenart und den Zahlungsbedingungen verweist:

A Produktkosten: Einstandskosten der Bank . Die Produktkosten beinhalten die Kosten für die Herstellung des Finanzinstruments, z.B. Hedging- und Strukturierungskosten, inkl. der Handelsmarge der Bank.

B Dienstleistungskosten: Kosten für die Wertpapierdienstleistungen und –Nebendienstleistungen, inkl. der Vertriebsmarge der Bank

Für OTC-Derivate fallen die Produkt- und Dienstleistungskosten häufig nicht zusätzlich an, sondern sind in den Konditionen des Geschäfts bereits enthalten.

zu III. Auswirkung der Kosten auf die Rendite

Die voraussichtlichen Gesamtkosten wurden auf Basis der unter Abschnitt II aufgeführten Kostenpositionen sowie der Laufzeit des Geschäftes berechnet. Die Grafik zeigt die Verteilung der Kosten während der Laufzeit des Geschäftes. Die Darstellung erfolgt jährlich beginnend mit dem Einstiegszeitpunkt. Die Kosten werden als prozentuale Größe bezogen auf den Nominalbetrag gemäß den Angaben aus Abschnitt II dargestellt. Im ersten Jahr der Laufzeit des Geschäftes sind die Einstiegskosten sowie die laufenden Kosten des ersten Jahres berücksichtigt. Die Folgejahre enthalten jeweils die laufenden Kosten. Im letzten Jahr sind die anteiligen laufenden Kosten sowie die Ausstiegskosten bei Endfälligkeit berücksichtigt. Jede Säule differenziert nach Produkt- und Dienstleistungskosten.

Die Angaben in dieser Kosteninformation können von den Kostenangaben in den Verkaufsunterlagen (insbesondere Verkaufsprospekt, wesentliche Anlegerinformationen und Basisinformationsblatt) abweichen. Ursächlich hierfür kann zum einen sein, dass in dieser Kosteninformation auch Dienstleistungskosten (z.B. laufende Vertriebsvergütungen, Entgelte für Depotführung, etc.) zusätzlich berücksichtigt werden. Darüber hinaus bestehen aufgrund der Umsetzung der Richtlinie 2014/65/EU („MiFID 2-Richtlinie“) ab dem 3. Januar 2018 auch bezüglich des Ausweises der auf Produktebene anfallenden Kosten neue und weiterreichende Vorgaben. Dementsprechend können die in dieser Kosteninformation wiedergegebenen Produktkosten aufgrund der unterschiedlichen Methodik für den Ausweis der Kosten von den Verkaufsunterlagen abweichen.

Bei Fragen zur Kosteninformation sprechen Sie bitte Ihren Berater an.

Kosteninformation für ein beispielhaftes Geschäft in einem nicht verbrieften, nicht börsengehandeltem derivativen Finanzinstrument (OTC-Derivat)

Die vorliegende Kosteninformation gibt einen Überblick über die mit dem Abschluss des Geschäftes verbundenen Kosten sowie Folgekosten. Sie basiert auf verschiedenen Annahmen und Schätzungen. Bitte beachten Sie unbedingt auch die wichtigen Erläuterungen im Abschnitt IV.

I. Basisdaten der Kosteninformation

Finanzprodukt	Put_Basiswährung, KO(a) aus dem Geld, Kunde verkauft Option
Art des Geschäfts / Ausführungsplatz	OTC-Derivat / ausserbörslich
Laufzeit / Währung bzw. Währungspaar	1 Jahr / EUR-USD
Nominal bzw. Bezugsgröße	1.000.000,00 EUR

II. Aufstellung der Kostenpositionen

Einstiegskosten		**23.500,00 EUR**	**2,35%**
■ Produktkosten	A	4.500,00 EUR	0,45%
■ Dienstleistungskosten	B	19.000,00 EUR	1,90%
Laufende Kosten während der Laufzeit pro Jahr		**0,00 EUR**	**0,00%**
■ keine		0,00 EUR	0,00%
Ausstiegskosten			
bei Endfälligkeit des Geschäftes		**0,00 EUR**	**0,00%**
■ keine		0,00 EUR	0,00%
im Falle einer vorzeitigen Auflösung		**23.500,00 EUR**	**2,35%**
■ Produktkosten	A	4.500,00 EUR	0,45%
■ Dienstleistungskosten	B	19.000,00 EUR	1,90%

Ein solches Geschäft kann häufig während der Laufzeit nur durch Vereinbarung beider Parteien aufgelöst werden.

III. Gesamtkosten und Auswirkung der Kosten auf die Rendite

Bei Abschluss des Geschäftes entstehen geschätzte Gesamtkosten in Höhe von 23.500,00 EUR bzw. 2,35% (davon Dienstleistungskosten: 19.000,00 EUR bzw. 1,90% und Produktkosten: 4.500,00 EUR bzw. 0,45%), die am Anfang der Laufzeit des Geschäfts anfallen und sich wie dargestellt auf die Rendite auswirken. Dieser Betrag ist häufig nicht gesondert zu zahlen, sondern in die Konditionen des Geschäftes eingerechnet und reduziert daher den Marktwert des Finanzinstruments entsprechend.



* Ein solches Geschäft kann häufig während der Laufzeit nur durch Vereinbarung beider Parteien aufgelöst werden.

A Produktkosten, siehe dazu Erläuterungen im Abschnitt IV

B Dienstleistungskosten, siehe dazu Erläuterungen im Abschnitt IV

IV. Erläuterungen zur Kosteninformation

Die vorliegende Kosteninformation gibt einen Überblick über die mit dem Abschluss des Geschäfts verbundenen Kosten sowie Folgekosten. Bei der obigen Darstellung handelt es sich um Kosten, die für die genannte Vertragsausgestaltung gelten können. Je nach individueller Vertragsausgestaltung, können die tatsächlichen Kosten abweichen. Die tatsächlichen Kosten hängen von der Kursentwicklung, der kundenindividuellen Laufzeit und Vertragsausgestaltung ab. Eventuell anfallende personenbezogene Steuern wie z.B. Kapitalertrags- oder Quellensteuer werden in dieser Kosteninformation nicht berücksichtigt.

zu I. Basisdaten der Kosteninformation

Die Kosteninformation wurde auf Basis der im Abschnitt I ausgewiesenen Daten beispielhaft berechnet. Die Kosteninformation erfolgt unabhängig davon, ob ein Geschäftsabschluss erfolgt oder nicht.

zu II. Aufstellung der Kostenpositionen

Dieser Abschnitt zeigt eine detaillierte Aufstellung der Kostenpositionen aufgeteilt nach Einstiegskosten, laufenden Kosten während der Laufzeit sowie etwaige Ausstiegskosten. Die Ein- und Ausstiegskosten stellen einmalige Kosten dar, die laufenden Kosten fallen während der Laufzeit an und werden auf Jahresbasis ausgewiesen. Die Kostenpositionen inkl. der Prozentangaben sind auf Basis des beispielhaften Nominalbetrags berechnet worden. Tatsächlich entstehende Kosten sind von der individuellen Vertragsausgestaltung sowie den gültigen Marktbedingungen zum Zeitpunkt des Vertragsschlusses abhängig. Das Geschäft kann während der Laufzeit nur durch Vereinbarung beider Parteien aufgelöst werden. Eine solche vorzeitige Auflösung kann je nach Marktentwicklung des Geschäfts davon abhängig gemacht werden, dass der Kunde einen Auflösungspreis zahlt. Dieser bemisst sich nicht allein an dem aufgrund von Marktdaten und/oder marktüblichen Preisbildungsmodellen berechneten theoretischen Wert des Geschäfts im Auflösungszeitpunkt, sondern wird von der Deutsche Bank AG mittels interner Berechnungsmethoden ermittelt und kann darüber hinaus eine weitere Marge als Gegenleistung für die vorzeitige Auflösung enthalten. Annahmen zu den Kosten für eine vorzeitige Auflösung wurden daher anhand der Einstiegskosten getroffen. Laufende Kosten während der Laufzeit fallen für dieses Geschäft keine an.

Jeder Kostenposition wurde ein Kennzeichen zugeordnet, welches auf nachfolgende Zusatzinformationen zur Kostenart und den Zahlungsbedingungen verweist:

A Produktkosten: Einstandskosten der Bank . Die Produktkosten beinhalten die Kosten für die Herstellung des Finanzinstruments, z.B. Hedging- und Strukturierungskosten, inkl. der Handelsmarge der Bank.

B Dienstleistungskosten: Kosten für die Wertpapierdienstleistungen und –Nebendienstleistungen, inkl. der Vertriebsmarge der Bank

Für OTC-Derivate fallen die Produkt- und Dienstleistungskosten häufig nicht zusätzlich an, sondern sind in den Konditionen des Geschäfts bereits enthalten.

zu III. Auswirkung der Kosten auf die Rendite

Die voraussichtlichen Gesamtkosten wurden auf Basis der unter Abschnitt II aufgeführten Kostenpositionen sowie der Laufzeit des Geschäftes berechnet. Die Grafik zeigt die Verteilung der Kosten während der Laufzeit des Geschäftes. Die Darstellung erfolgt jährlich beginnend mit dem Einstiegszeitpunkt. Die Kosten werden als prozentuale Größe bezogen auf den Nominalbetrag gemäß den Angaben aus Abschnitt II dargestellt. Im ersten Jahr der Laufzeit des Geschäftes sind die Einstiegskosten sowie die laufenden Kosten des ersten Jahres berücksichtigt. Die Folgejahre enthalten jeweils die laufenden Kosten. Im letzten Jahr sind die anteiligen laufenden Kosten sowie die Ausstiegskosten bei Endfälligkeit berücksichtigt. Jede Säule differenziert nach Produkt- und Dienstleistungskosten.

Die Angaben in dieser Kosteninformation können von den Kostenangaben in den Verkaufsunterlagen (insbesondere Verkaufsprospekt, wesentliche Anlegerinformationen und Basisinformationsblatt) abweichen. Ursächlich hierfür kann zum einen sein, dass in dieser Kosteninformation auch Dienstleistungskosten (z.B. laufende Vertriebsvergütungen, Entgelte für Depotführung, etc.) zusätzlich berücksichtigt werden. Darüber hinaus bestehen aufgrund der Umsetzung der Richtlinie 2014/65/EU („MiFID 2-Richtlinie“) ab dem 3. Januar 2018 auch bezüglich des Ausweises der auf Produktebene anfallenden Kosten neue und weiterreichende Vorgaben. Dementsprechend können die in dieser Kosteninformation wiedergegebenen Produktkosten aufgrund der unterschiedlichen Methodik für den Ausweis der Kosten von den Verkaufsunterlagen abweichen.

Bei Fragen zur Kosteninformation sprechen Sie bitte Ihren Berater an.

Kosteninformation für ein beispielhaftes Geschäft in einem nicht verbrieften, nicht börsengehandeltem derivativen Finanzinstrument (OTC-Derivat)

Die vorliegende Kosteninformation gibt einen Überblick über die mit dem Abschluss des Geschäftes verbundenen Kosten sowie Folgekosten. Sie basiert auf verschiedenen Annahmen und Schätzungen. Bitte beachten Sie unbedingt auch die wichtigen Erläuterungen im Abschnitt IV.

I. Basisdaten der Kosteninformation

Finanzprodukt	Put_Basiswährung, KO(a) aus dem Geld, Kunde verkauft Option
Art des Geschäfts / Ausführungsplatz	OTC-Derivat / ausserbörslich
Laufzeit / Währung bzw. Währungspaar	1 Jahr / EUR-CNH
Nominal bzw. Bezugsgröße	1.000.000,00 EUR

II. Aufstellung der Kostenpositionen

Einstiegskosten		**30.000,00 EUR**	**3,00%**
■ Produktkosten	A	6.500,00 EUR	0,65%
■ Dienstleistungskosten	B	23.500,00 EUR	2,35%
Laufende Kosten während der Laufzeit pro Jahr		**0,00 EUR**	**0,00%**
■ keine		0,00 EUR	0,00%
Ausstiegskosten			
bei Endfälligkeit des Geschäftes		**0,00 EUR**	**0,00%**
■ keine		0,00 EUR	0,00%
im Falle einer vorzeitigen Auflösung		**30.000,00 EUR**	**3,00%**
■ Produktkosten	A	6.500,00 EUR	0,65%
■ Dienstleistungskosten	B	23.500,00 EUR	2,35%

Ein solches Geschäft kann häufig während der Laufzeit nur durch Vereinbarung beider Parteien aufgelöst werden.

III. Gesamtkosten und Auswirkung der Kosten auf die Rendite

Bei Abschluss des Geschäftes entstehen geschätzte Gesamtkosten in Höhe von 30.000,00 EUR bzw. 3,00% (davon Dienstleistungskosten: 23.500,00 EUR bzw. 2,35% und Produktkosten: 6.500,00 EUR bzw. 0,65%), die am Anfang der Laufzeit des Geschäfts anfallen und sich wie dargestellt auf die Rendite auswirken. Dieser Betrag ist häufig nicht gesondert zu zahlen, sondern in die Konditionen des Geschäftes eingerechnet und reduziert daher den Marktwert des Finanzinstruments entsprechend.



* Ein solches Geschäft kann häufig während der Laufzeit nur durch Vereinbarung beider Parteien aufgelöst werden.

A Produktkosten, siehe dazu Erläuterungen im Abschnitt IV

B Dienstleistungskosten, siehe dazu Erläuterungen im Abschnitt IV

IV. Erläuterungen zur Kosteninformation

Die vorliegende Kosteninformation gibt einen Überblick über die mit dem Abschluss des Geschäfts verbundenen Kosten sowie Folgekosten. Bei der obigen Darstellung handelt es sich um Kosten, die für die genannte Vertragsausgestaltung gelten können. Je nach individueller Vertragsausgestaltung, können die tatsächlichen Kosten abweichen. Die tatsächlichen Kosten hängen von der Kursentwicklung, der kundenindividuellen Laufzeit und Vertragsausgestaltung ab. Eventuell anfallende personenbezogene Steuern wie z.B. Kapitalertrags- oder Quellensteuer werden in dieser Kosteninformation nicht berücksichtigt.

zu I. Basisdaten der Kosteninformation

Die Kosteninformation wurde auf Basis der im Abschnitt I ausgewiesenen Daten beispielhaft berechnet. Die Kosteninformation erfolgt unabhängig davon, ob ein Geschäftsabschluss erfolgt oder nicht.

zu II. Aufstellung der Kostenpositionen

Dieser Abschnitt zeigt eine detaillierte Aufstellung der Kostenpositionen aufgeteilt nach Einstiegskosten, laufenden Kosten während der Laufzeit sowie etwaige Ausstiegskosten. Die Ein- und Ausstiegskosten stellen einmalige Kosten dar, die laufenden Kosten fallen während der Laufzeit an und werden auf Jahresbasis ausgewiesen. Die Kostenpositionen inkl. der Prozentangaben sind auf Basis des beispielhaften Nominalbetrags berechnet worden. Tatsächlich entstehende Kosten sind von der individuellen Vertragsausgestaltung sowie den gültigen Marktbedingungen zum Zeitpunkt des Vertragsschlusses abhängig. Das Geschäft kann während der Laufzeit nur durch Vereinbarung beider Parteien aufgelöst werden. Eine solche vorzeitige Auflösung kann je nach Marktentwicklung des Geschäfts davon abhängig gemacht werden, dass der Kunde einen Auflösungspreis zahlt. Dieser bemisst sich nicht allein an dem aufgrund von Marktdaten und/oder marktüblichen Preisbildungsmodellen berechneten theoretischen Wert des Geschäfts im Auflösungszeitpunkt, sondern wird von der Deutsche Bank AG mittels interner Berechnungsmethoden ermittelt und kann darüber hinaus eine weitere Marge als Gegenleistung für die vorzeitige Auflösung enthalten. Annahmen zu den Kosten für eine vorzeitige Auflösung wurden daher anhand der Einstiegskosten getroffen. Laufende Kosten während der Laufzeit fallen für dieses Geschäft keine an.

Jeder Kostenposition wurde ein Kennzeichen zugeordnet, welches auf nachfolgende Zusatzinformationen zur Kostenart und den Zahlungsbedingungen verweist:

A Produktkosten: Einstandskosten der Bank . Die Produktkosten beinhalten die Kosten für die Herstellung des Finanzinstruments, z.B. Hedging- und Strukturierungskosten, inkl. der Handelsmarge der Bank.

B Dienstleistungskosten: Kosten für die Wertpapierdienstleistungen und –Nebendienstleistungen, inkl. der Vertriebsmarge der Bank

Für OTC-Derivate fallen die Produkt- und Dienstleistungskosten häufig nicht zusätzlich an, sondern sind in den Konditionen des Geschäfts bereits enthalten.

zu III. Auswirkung der Kosten auf die Rendite

Die voraussichtlichen Gesamtkosten wurden auf Basis der unter Abschnitt II aufgeführten Kostenpositionen sowie der Laufzeit des Geschäftes berechnet. Die Grafik zeigt die Verteilung der Kosten während der Laufzeit des Geschäftes. Die Darstellung erfolgt jährlich beginnend mit dem Einstiegszeitpunkt. Die Kosten werden als prozentuale Größe bezogen auf den Nominalbetrag gemäß den Angaben aus Abschnitt II dargestellt. Im ersten Jahr der Laufzeit des Geschäftes sind die Einstiegskosten sowie die laufenden Kosten des ersten Jahres berücksichtigt. Die Folgejahre enthalten jeweils die laufenden Kosten. Im letzten Jahr sind die anteiligen laufenden Kosten sowie die Ausstiegskosten bei Endfälligkeit berücksichtigt. Jede Säule differenziert nach Produkt- und Dienstleistungskosten.

Die Angaben in dieser Kosteninformation können von den Kostenangaben in den Verkaufsunterlagen (insbesondere Verkaufsprospekt, wesentliche Anlegerinformationen und Basisinformationsblatt) abweichen. Ursächlich hierfür kann zum einen sein, dass in dieser Kosteninformation auch Dienstleistungskosten (z.B. laufende Vertriebsvergütungen, Entgelte für Depotführung, etc.) zusätzlich berücksichtigt werden. Darüber hinaus bestehen aufgrund der Umsetzung der Richtlinie 2014/65/EU („MiFID 2-Richtlinie“) ab dem 3. Januar 2018 auch bezüglich des Ausweises der auf Produktebene anfallenden Kosten neue und weiterreichende Vorgaben. Dementsprechend können die in dieser Kosteninformation wiedergegebenen Produktkosten aufgrund der unterschiedlichen Methodik für den Ausweis der Kosten von den Verkaufsunterlagen abweichen.

Bei Fragen zur Kosteninformation sprechen Sie bitte Ihren Berater an.

Kosteninformation für ein beispielhaftes Geschäft in einem nicht verbrieften, nicht börsengehandeltem derivativen Finanzinstrument (OTC-Derivat)

Die vorliegende Kosteninformation gibt einen Überblick über die mit dem Abschluss des Geschäftes verbundenen Kosten sowie Folgekosten. Sie basiert auf verschiedenen Annahmen und Schätzungen. Bitte beachten Sie unbedingt auch die wichtigen Erläuterungen im Abschnitt IV.

I. Basisdaten der Kosteninformation

Finanzprodukt	Call_Basiswährung, KI(a) aus dem Geld, Kunde verkauft Option
Art des Geschäfts / Ausführungsplatz	OTC-Derivat / ausserbörslich
Laufzeit / Währung bzw. Währungspaar	1 Jahr / EUR-USD
Nominal bzw. Bezugsgröße	1.000.000,00 EUR

II. Aufstellung der Kostenpositionen

Einstiegskosten		**23.500,00 EUR**	**2,35%**
■ Produktkosten	A	4.500,00 EUR	0,45%
■ Dienstleistungskosten	B	19.000,00 EUR	1,90%
Laufende Kosten während der Laufzeit pro Jahr		**0,00 EUR**	**0,00%**
■ keine		0,00 EUR	0,00%
Ausstiegskosten			
bei Endfälligkeit des Geschäftes		**0,00 EUR**	**0,00%**
■ keine		0,00 EUR	0,00%
im Falle einer vorzeitigen Auflösung		**23.500,00 EUR**	**2,35%**
■ Produktkosten	A	4.500,00 EUR	0,45%
■ Dienstleistungskosten	B	19.000,00 EUR	1,90%

Ein solches Geschäft kann häufig während der Laufzeit nur durch Vereinbarung beider Parteien aufgelöst werden.

III. Gesamtkosten und Auswirkung der Kosten auf die Rendite

Bei Abschluss des Geschäftes entstehen geschätzte Gesamtkosten in Höhe von 23.500,00 EUR bzw. 2,35% (davon Dienstleistungskosten: 19.000,00 EUR bzw. 1,90% und Produktkosten: 4.500,00 EUR bzw. 0,45%), die am Anfang der Laufzeit des Geschäfts anfallen und sich wie dargestellt auf die Rendite auswirken. Dieser Betrag ist häufig nicht gesondert zu zahlen, sondern in die Konditionen des Geschäftes eingerechnet und reduziert daher den Marktwert des Finanzinstruments entsprechend.



* Ein solches Geschäft kann häufig während der Laufzeit nur durch Vereinbarung beider Parteien aufgelöst werden.

A Produktkosten, siehe dazu Erläuterungen im Abschnitt IV

B Dienstleistungskosten, siehe dazu Erläuterungen im Abschnitt IV

IV. Erläuterungen zur Kosteninformation

Die vorliegende Kosteninformation gibt einen Überblick über die mit dem Abschluss des Geschäfts verbundenen Kosten sowie Folgekosten. Bei der obigen Darstellung handelt es sich um Kosten, die für die genannte Vertragsausgestaltung gelten können. Je nach individueller Vertragsausgestaltung, können die tatsächlichen Kosten abweichen. Die tatsächlichen Kosten hängen von der Kursentwicklung, der kundenindividuellen Laufzeit und Vertragsausgestaltung ab. Eventuell anfallende personenbezogene Steuern wie z.B. Kapitalertrags- oder Quellensteuer werden in dieser Kosteninformation nicht berücksichtigt.

zu I. Basisdaten der Kosteninformation

Die Kosteninformation wurde auf Basis der im Abschnitt I ausgewiesenen Daten beispielhaft berechnet. Die Kosteninformation erfolgt unabhängig davon, ob ein Geschäftsabschluss erfolgt oder nicht.

zu II. Aufstellung der Kostenpositionen

Dieser Abschnitt zeigt eine detaillierte Aufstellung der Kostenpositionen aufgeteilt nach Einstiegskosten, laufenden Kosten während der Laufzeit sowie etwaige Ausstiegskosten. Die Ein- und Ausstiegskosten stellen einmalige Kosten dar, die laufenden Kosten fallen während der Laufzeit an und werden auf Jahresbasis ausgewiesen. Die Kostenpositionen inkl. der Prozentangaben sind auf Basis des beispielhaften Nominalbetrags berechnet worden. Tatsächlich entstehende Kosten sind von der individuellen Vertragsausgestaltung sowie den gültigen Marktbedingungen zum Zeitpunkt des Vertragsschlusses abhängig. Das Geschäft kann während der Laufzeit nur durch Vereinbarung beider Parteien aufgelöst werden. Eine solche vorzeitige Auflösung kann je nach Marktentwicklung des Geschäfts davon abhängig gemacht werden, dass der Kunde einen Auflösungspreis zahlt. Dieser bemisst sich nicht allein an dem aufgrund von Marktdaten und/oder marktüblichen Preisbildungsmodellen berechneten theoretischen Wert des Geschäfts im Auflösungszeitpunkt, sondern wird von der Deutsche Bank AG mittels interner Berechnungsmethoden ermittelt und kann darüber hinaus eine weitere Marge als Gegenleistung für die vorzeitige Auflösung enthalten. Annahmen zu den Kosten für eine vorzeitige Auflösung wurden daher anhand der Einstiegskosten getroffen. Laufende Kosten während der Laufzeit fallen für dieses Geschäft keine an.

Jeder Kostenposition wurde ein Kennzeichen zugeordnet, welches auf nachfolgende Zusatzinformationen zur Kostenart und den Zahlungsbedingungen verweist:

A Produktkosten: Einstandskosten der Bank . Die Produktkosten beinhalten die Kosten für die Herstellung des Finanzinstruments, z.B. Hedging- und Strukturierungskosten, inkl. der Handelsmarge der Bank.

B Dienstleistungskosten: Kosten für die Wertpapierdienstleistungen und –Nebendienstleistungen, inkl. der Vertriebsmarge der Bank

Für OTC-Derivate fallen die Produkt- und Dienstleistungskosten häufig nicht zusätzlich an, sondern sind in den Konditionen des Geschäfts bereits enthalten.

zu III. Auswirkung der Kosten auf die Rendite

Die voraussichtlichen Gesamtkosten wurden auf Basis der unter Abschnitt II aufgeführten Kostenpositionen sowie der Laufzeit des Geschäftes berechnet. Die Grafik zeigt die Verteilung der Kosten während der Laufzeit des Geschäftes. Die Darstellung erfolgt jährlich beginnend mit dem Einstiegszeitpunkt. Die Kosten werden als prozentuale Größe bezogen auf den Nominalbetrag gemäß den Angaben aus Abschnitt II dargestellt. Im ersten Jahr der Laufzeit des Geschäftes sind die Einstiegskosten sowie die laufenden Kosten des ersten Jahres berücksichtigt. Die Folgejahre enthalten jeweils die laufenden Kosten. Im letzten Jahr sind die anteiligen laufenden Kosten sowie die Ausstiegskosten bei Endfälligkeit berücksichtigt. Jede Säule differenziert nach Produkt- und Dienstleistungskosten.

Die Angaben in dieser Kosteninformation können von den Kostenangaben in den Verkaufsunterlagen (insbesondere Verkaufsprospekt, wesentliche Anlegerinformationen und Basisinformationsblatt) abweichen. Ursächlich hierfür kann zum einen sein, dass in dieser Kosteninformation auch Dienstleistungskosten (z.B. laufende Vertriebsvergütungen, Entgelte für Depotführung, etc.) zusätzlich berücksichtigt werden. Darüber hinaus bestehen aufgrund der Umsetzung der Richtlinie 2014/65/EU („MiFID 2-Richtlinie“) ab dem 3. Januar 2018 auch bezüglich des Ausweises der auf Produktebene anfallenden Kosten neue und weiterreichende Vorgaben. Dementsprechend können die in dieser Kosteninformation wiedergegebenen Produktkosten aufgrund der unterschiedlichen Methodik für den Ausweis der Kosten von den Verkaufsunterlagen abweichen.

Bei Fragen zur Kosteninformation sprechen Sie bitte Ihren Berater an.

Kosteninformation für ein beispielhaftes Geschäft in einem nicht verbrieften, nicht börsengehandeltem derivativen Finanzinstrument (OTC-Derivat)

Die vorliegende Kosteninformation gibt einen Überblick über die mit dem Abschluss des Geschäftes verbundenen Kosten sowie Folgekosten. Sie basiert auf verschiedenen Annahmen und Schätzungen. Bitte beachten Sie unbedingt auch die wichtigen Erläuterungen im Abschnitt IV.

I. Basisdaten der Kosteninformation

Finanzprodukt	Call_Basiswährung, KI(a) aus dem Geld, Kunde verkauft Option
Art des Geschäfts / Ausführungsplatz	OTC-Derivat / ausserbörslich
Laufzeit / Währung bzw. Währungspaar	1 Jahr / EUR-CNH
Nominal bzw. Bezugsgröße	1.000.000,00 EUR

II. Aufstellung der Kostenpositionen

Einstiegskosten		**30.000,00 EUR**	**3,00%**
■ Produktkosten	A	6.500,00 EUR	0,65%
■ Dienstleistungskosten	B	23.500,00 EUR	2,35%
Laufende Kosten während der Laufzeit pro Jahr		**0,00 EUR**	**0,00%**
■ keine		0,00 EUR	0,00%
Ausstiegskosten			
bei Endfälligkeit des Geschäftes		**0,00 EUR**	**0,00%**
■ keine		0,00 EUR	0,00%
im Falle einer vorzeitigen Auflösung		**30.000,00 EUR**	**3,00%**
■ Produktkosten	A	6.500,00 EUR	0,65%
■ Dienstleistungskosten	B	23.500,00 EUR	2,35%

Ein solches Geschäft kann häufig während der Laufzeit nur durch Vereinbarung beider Parteien aufgelöst werden.

III. Gesamtkosten und Auswirkung der Kosten auf die Rendite

Bei Abschluss des Geschäftes entstehen geschätzte Gesamtkosten in Höhe von 30.000,00 EUR bzw. 3,00% (davon Dienstleistungskosten: 23.500,00 EUR bzw. 2,35% und Produktkosten: 6.500,00 EUR bzw. 0,65%), die am Anfang der Laufzeit des Geschäfts anfallen und sich wie dargestellt auf die Rendite auswirken. Dieser Betrag ist häufig nicht gesondert zu zahlen, sondern in die Konditionen des Geschäftes eingerechnet und reduziert daher den Marktwert des Finanzinstruments entsprechend.



* Ein solches Geschäft kann häufig während der Laufzeit nur durch Vereinbarung beider Parteien aufgelöst werden.

A Produktkosten, siehe dazu Erläuterungen im Abschnitt IV

B Dienstleistungskosten, siehe dazu Erläuterungen im Abschnitt IV

IV. Erläuterungen zur Kosteninformation

Die vorliegende Kosteninformation gibt einen Überblick über die mit dem Abschluss des Geschäfts verbundenen Kosten sowie Folgekosten. Bei der obigen Darstellung handelt es sich um Kosten, die für die genannte Vertragsausgestaltung gelten können. Je nach individueller Vertragsausgestaltung, können die tatsächlichen Kosten abweichen. Die tatsächlichen Kosten hängen von der Kursentwicklung, der kundenindividuellen Laufzeit und Vertragsausgestaltung ab. Eventuell anfallende personenbezogene Steuern wie z.B. Kapitalertrags- oder Quellensteuer werden in dieser Kosteninformation nicht berücksichtigt.

zu I. Basisdaten der Kosteninformation

Die Kosteninformation wurde auf Basis der im Abschnitt I ausgewiesenen Daten beispielhaft berechnet. Die Kosteninformation erfolgt unabhängig davon, ob ein Geschäftsabschluss erfolgt oder nicht.

zu II. Aufstellung der Kostenpositionen

Dieser Abschnitt zeigt eine detaillierte Aufstellung der Kostenpositionen aufgeteilt nach Einstiegskosten, laufenden Kosten während der Laufzeit sowie etwaige Ausstiegskosten. Die Ein- und Ausstiegskosten stellen einmalige Kosten dar, die laufenden Kosten fallen während der Laufzeit an und werden auf Jahresbasis ausgewiesen. Die Kostenpositionen inkl. der Prozentangaben sind auf Basis des beispielhaften Nominalbetrags berechnet worden. Tatsächlich entstehende Kosten sind von der individuellen Vertragsausgestaltung sowie den gültigen Marktbedingungen zum Zeitpunkt des Vertragsschlusses abhängig. Das Geschäft kann während der Laufzeit nur durch Vereinbarung beider Parteien aufgelöst werden. Eine solche vorzeitige Auflösung kann je nach Marktentwicklung des Geschäfts davon abhängig gemacht werden, dass der Kunde einen Auflösungspreis zahlt. Dieser bemisst sich nicht allein an dem aufgrund von Marktdaten und/oder marktüblichen Preisbildungsmodellen berechneten theoretischen Wert des Geschäfts im Auflösungszeitpunkt, sondern wird von der Deutsche Bank AG mittels interner Berechnungsmethoden ermittelt und kann darüber hinaus eine weitere Marge als Gegenleistung für die vorzeitige Auflösung enthalten. Annahmen zu den Kosten für eine vorzeitige Auflösung wurden daher anhand der Einstiegskosten getroffen. Laufende Kosten während der Laufzeit fallen für dieses Geschäft keine an.

Jeder Kostenposition wurde ein Kennzeichen zugeordnet, welches auf nachfolgende Zusatzinformationen zur Kostenart und den Zahlungsbedingungen verweist:

A Produktkosten: Einstandskosten der Bank . Die Produktkosten beinhalten die Kosten für die Herstellung des Finanzinstruments, z.B. Hedging- und Strukturierungskosten, inkl. der Handelsmarge der Bank.

B Dienstleistungskosten: Kosten für die Wertpapierdienstleistungen und –Nebendienstleistungen, inkl. der Vertriebsmarge der Bank

Für OTC-Derivate fallen die Produkt- und Dienstleistungskosten häufig nicht zusätzlich an, sondern sind in den Konditionen des Geschäfts bereits enthalten.

zu III. Auswirkung der Kosten auf die Rendite

Die voraussichtlichen Gesamtkosten wurden auf Basis der unter Abschnitt II aufgeführten Kostenpositionen sowie der Laufzeit des Geschäftes berechnet. Die Grafik zeigt die Verteilung der Kosten während der Laufzeit des Geschäftes. Die Darstellung erfolgt jährlich beginnend mit dem Einstiegszeitpunkt. Die Kosten werden als prozentuale Größe bezogen auf den Nominalbetrag gemäß den Angaben aus Abschnitt II dargestellt. Im ersten Jahr der Laufzeit des Geschäftes sind die Einstiegskosten sowie die laufenden Kosten des ersten Jahres berücksichtigt. Die Folgejahre enthalten jeweils die laufenden Kosten. Im letzten Jahr sind die anteiligen laufenden Kosten sowie die Ausstiegskosten bei Endfälligkeit berücksichtigt. Jede Säule differenziert nach Produkt- und Dienstleistungskosten.

Die Angaben in dieser Kosteninformation können von den Kostenangaben in den Verkaufsunterlagen (insbesondere Verkaufsprospekt, wesentliche Anlegerinformationen und Basisinformationsblatt) abweichen. Ursächlich hierfür kann zum einen sein, dass in dieser Kosteninformation auch Dienstleistungskosten (z.B. laufende Vertriebsvergütungen, Entgelte für Depotführung, etc.) zusätzlich berücksichtigt werden. Darüber hinaus bestehen aufgrund der Umsetzung der Richtlinie 2014/65/EU („MiFID 2-Richtlinie“) ab dem 3. Januar 2018 auch bezüglich des Ausweises der auf Produktebene anfallenden Kosten neue und weiterreichende Vorgaben. Dementsprechend können die in dieser Kosteninformation wiedergegebenen Produktkosten aufgrund der unterschiedlichen Methodik für den Ausweis der Kosten von den Verkaufsunterlagen abweichen.

Bei Fragen zur Kosteninformation sprechen Sie bitte Ihren Berater an.

Kosteninformation für ein beispielhaftes Geschäft in einem nicht verbrieften, nicht börsengehandeltem derivativen Finanzinstrument (OTC-Derivat)

Die vorliegende Kosteninformation gibt einen Überblick über die mit dem Abschluss des Geschäftes verbundenen Kosten sowie Folgekosten. Sie basiert auf verschiedenen Annahmen und Schätzungen. Bitte beachten Sie unbedingt auch die wichtigen Erläuterungen im Abschnitt IV.

I. Basisdaten der Kosteninformation

Finanzprodukt	Put_Basiswährung, KI(a) aus dem Geld, Kunde kauft Option
Art des Geschäfts / Ausführungsplatz	OTC-Derivat / ausserbörslich
Laufzeit / Währung bzw. Währungspaar	1 Jahr / EUR-USD
Nominal bzw. Bezugsgröße	1.000.000,00 EUR

II. Aufstellung der Kostenpositionen

Einstiegskosten		**23.500,00 EUR**	**2,35%**
■ Produktkosten	A	4.500,00 EUR	0,45%
■ Dienstleistungskosten	B	19.000,00 EUR	1,90%
Laufende Kosten während der Laufzeit pro Jahr		**0,00 EUR**	**0,00%**
■ keine		0,00 EUR	0,00%
Ausstiegskosten			
bei Endfälligkeit des Geschäftes		**0,00 EUR**	**0,00%**
■ keine		0,00 EUR	0,00%
im Falle einer vorzeitigen Auflösung		**23.500,00 EUR**	**2,35%**
■ Produktkosten	A	4.500,00 EUR	0,45%
■ Dienstleistungskosten	B	19.000,00 EUR	1,90%

Ein solches Geschäft kann häufig während der Laufzeit nur durch Vereinbarung beider Parteien aufgelöst werden.

III. Gesamtkosten und Auswirkung der Kosten auf die Rendite

Bei Abschluss des Geschäftes entstehen geschätzte Gesamtkosten in Höhe von 23.500,00 EUR bzw. 2,35% (davon Dienstleistungskosten: 19.000,00 EUR bzw. 1,90% und Produktkosten: 4.500,00 EUR bzw. 0,45%), die am Anfang der Laufzeit des Geschäfts anfallen und sich wie dargestellt auf die Rendite auswirken. Dieser Betrag ist häufig nicht gesondert zu zahlen, sondern in die Konditionen des Geschäftes eingerechnet und reduziert daher den Marktwert des Finanzinstruments entsprechend.



* Ein solches Geschäft kann häufig während der Laufzeit nur durch Vereinbarung beider Parteien aufgelöst werden.

A Produktkosten, siehe dazu Erläuterungen im Abschnitt IV

B Dienstleistungskosten, siehe dazu Erläuterungen im Abschnitt IV

IV. Erläuterungen zur Kosteninformation

Die vorliegende Kosteninformation gibt einen Überblick über die mit dem Abschluss des Geschäfts verbundenen Kosten sowie Folgekosten. Bei der obigen Darstellung handelt es sich um Kosten, die für die genannte Vertragsausgestaltung gelten können. Je nach individueller Vertragsausgestaltung, können die tatsächlichen Kosten abweichen. Die tatsächlichen Kosten hängen von der Kursentwicklung, der kundenindividuellen Laufzeit und Vertragsausgestaltung ab. Eventuell anfallende personenbezogene Steuern wie z.B. Kapitalertrags- oder Quellensteuer werden in dieser Kosteninformation nicht berücksichtigt.

zu I. Basisdaten der Kosteninformation

Die Kosteninformation wurde auf Basis der im Abschnitt I ausgewiesenen Daten beispielhaft berechnet. Die Kosteninformation erfolgt unabhängig davon, ob ein Geschäftsabschluss erfolgt oder nicht.

zu II. Aufstellung der Kostenpositionen

Dieser Abschnitt zeigt eine detaillierte Aufstellung der Kostenpositionen aufgeteilt nach Einstiegskosten, laufenden Kosten während der Laufzeit sowie etwaige Ausstiegskosten. Die Ein- und Ausstiegskosten stellen einmalige Kosten dar, die laufenden Kosten fallen während der Laufzeit an und werden auf Jahresbasis ausgewiesen. Die Kostenpositionen inkl. der Prozentangaben sind auf Basis des beispielhaften Nominalbetrags berechnet worden. Tatsächlich entstehende Kosten sind von der individuellen Vertragsausgestaltung sowie den gültigen Marktbedingungen zum Zeitpunkt des Vertragsschlusses abhängig. Das Geschäft kann während der Laufzeit nur durch Vereinbarung beider Parteien aufgelöst werden. Eine solche vorzeitige Auflösung kann je nach Marktentwicklung des Geschäfts davon abhängig gemacht werden, dass der Kunde einen Auflösungspreis zahlt. Dieser bemisst sich nicht allein an dem aufgrund von Marktdaten und/oder marktüblichen Preisbildungsmodellen berechneten theoretischen Wert des Geschäfts im Auflösungszeitpunkt, sondern wird von der Deutsche Bank AG mittels interner Berechnungsmethoden ermittelt und kann darüber hinaus eine weitere Marge als Gegenleistung für die vorzeitige Auflösung enthalten. Annahmen zu den Kosten für eine vorzeitige Auflösung wurden daher anhand der Einstiegskosten getroffen. Laufende Kosten während der Laufzeit fallen für dieses Geschäft keine an.

Jeder Kostenposition wurde ein Kennzeichen zugeordnet, welches auf nachfolgende Zusatzinformationen zur Kostenart und den Zahlungsbedingungen verweist:

A Produktkosten: Einstandskosten der Bank . Die Produktkosten beinhalten die Kosten für die Herstellung des Finanzinstruments, z.B. Hedging- und Strukturierungskosten, inkl. der Handelsmarge der Bank.

B Dienstleistungskosten: Kosten für die Wertpapierdienstleistungen und –Nebendienstleistungen, inkl. der Vertriebsmarge der Bank

Für OTC-Derivate fallen die Produkt- und Dienstleistungskosten häufig nicht zusätzlich an, sondern sind in den Konditionen des Geschäfts bereits enthalten.

zu III. Auswirkung der Kosten auf die Rendite

Die voraussichtlichen Gesamtkosten wurden auf Basis der unter Abschnitt II aufgeführten Kostenpositionen sowie der Laufzeit des Geschäftes berechnet. Die Grafik zeigt die Verteilung der Kosten während der Laufzeit des Geschäftes. Die Darstellung erfolgt jährlich beginnend mit dem Einstiegszeitpunkt. Die Kosten werden als prozentuale Größe bezogen auf den Nominalbetrag gemäß den Angaben aus Abschnitt II dargestellt. Im ersten Jahr der Laufzeit des Geschäftes sind die Einstiegskosten sowie die laufenden Kosten des ersten Jahres berücksichtigt. Die Folgejahre enthalten jeweils die laufenden Kosten. Im letzten Jahr sind die anteiligen laufenden Kosten sowie die Ausstiegskosten bei Endfälligkeit berücksichtigt. Jede Säule differenziert nach Produkt- und Dienstleistungskosten.

Die Angaben in dieser Kosteninformation können von den Kostenangaben in den Verkaufsunterlagen (insbesondere Verkaufsprospekt, wesentliche Anlegerinformationen und Basisinformationsblatt) abweichen. Ursächlich hierfür kann zum einen sein, dass in dieser Kosteninformation auch Dienstleistungskosten (z.B. laufende Vertriebsvergütungen, Entgelte für Depotführung, etc.) zusätzlich berücksichtigt werden. Darüber hinaus bestehen aufgrund der Umsetzung der Richtlinie 2014/65/EU („MiFID 2-Richtlinie“) ab dem 3. Januar 2018 auch bezüglich des Ausweises der auf Produktebene anfallenden Kosten neue und weiterreichende Vorgaben. Dementsprechend können die in dieser Kosteninformation wiedergegebenen Produktkosten aufgrund der unterschiedlichen Methodik für den Ausweis der Kosten von den Verkaufsunterlagen abweichen.

Bei Fragen zur Kosteninformation sprechen Sie bitte Ihren Berater an.

Kosteninformation für ein beispielhaftes Geschäft in einem nicht verbrieften, nicht börsengehandeltem derivativen Finanzinstrument (OTC-Derivat)

Die vorliegende Kosteninformation gibt einen Überblick über die mit dem Abschluss des Geschäftes verbundenen Kosten sowie Folgekosten. Sie basiert auf verschiedenen Annahmen und Schätzungen. Bitte beachten Sie unbedingt auch die wichtigen Erläuterungen im Abschnitt IV.

I. Basisdaten der Kosteninformation

Finanzprodukt	Put_Basiswährung, KI(a) aus dem Geld, Kunde kauft Option
Art des Geschäfts / Ausführungsplatz	OTC-Derivat / ausserbörslich
Laufzeit / Währung bzw. Währungspaar	1 Jahr / EUR-CNH
Nominal bzw. Bezugsgröße	1.000.000,00 EUR

II. Aufstellung der Kostenpositionen

Einstiegskosten		**30.000,00 EUR**	**3,00%**
■ Produktkosten	A	6.500,00 EUR	0,65%
■ Dienstleistungskosten	B	23.500,00 EUR	2,35%
Laufende Kosten während der Laufzeit pro Jahr		**0,00 EUR**	**0,00%**
■ keine		0,00 EUR	0,00%
Ausstiegskosten			
bei Endfälligkeit des Geschäftes		**0,00 EUR**	**0,00%**
■ keine		0,00 EUR	0,00%
im Falle einer vorzeitigen Auflösung		**30.000,00 EUR**	**3,00%**
■ Produktkosten	A	6.500,00 EUR	0,65%
■ Dienstleistungskosten	B	23.500,00 EUR	2,35%

Ein solches Geschäft kann häufig während der Laufzeit nur durch Vereinbarung beider Parteien aufgelöst werden.

III. Gesamtkosten und Auswirkung der Kosten auf die Rendite

Bei Abschluss des Geschäftes entstehen geschätzte Gesamtkosten in Höhe von 30.000,00 EUR bzw. 3,00% (davon Dienstleistungskosten: 23.500,00 EUR bzw. 2,35% und Produktkosten: 6.500,00 EUR bzw. 0,65%), die am Anfang der Laufzeit des Geschäfts anfallen und sich wie dargestellt auf die Rendite auswirken. Dieser Betrag ist häufig nicht gesondert zu zahlen, sondern in die Konditionen des Geschäftes eingerechnet und reduziert daher den Marktwert des Finanzinstruments entsprechend.



* Ein solches Geschäft kann häufig während der Laufzeit nur durch Vereinbarung beider Parteien aufgelöst werden.

A Produktkosten, siehe dazu Erläuterungen im Abschnitt IV

B Dienstleistungskosten, siehe dazu Erläuterungen im Abschnitt IV

IV. Erläuterungen zur Kosteninformation

Die vorliegende Kosteninformation gibt einen Überblick über die mit dem Abschluss des Geschäfts verbundenen Kosten sowie Folgekosten. Bei der obigen Darstellung handelt es sich um Kosten, die für die genannte Vertragsausgestaltung gelten können. Je nach individueller Vertragsausgestaltung, können die tatsächlichen Kosten abweichen. Die tatsächlichen Kosten hängen von der Kursentwicklung, der kundenindividuellen Laufzeit und Vertragsausgestaltung ab. Eventuell anfallende personenbezogene Steuern wie z.B. Kapitalertrags- oder Quellensteuer werden in dieser Kosteninformation nicht berücksichtigt.

zu I. Basisdaten der Kosteninformation

Die Kosteninformation wurde auf Basis der im Abschnitt I ausgewiesenen Daten beispielhaft berechnet. Die Kosteninformation erfolgt unabhängig davon, ob ein Geschäftsabschluss erfolgt oder nicht.

zu II. Aufstellung der Kostenpositionen

Dieser Abschnitt zeigt eine detaillierte Aufstellung der Kostenpositionen aufgeteilt nach Einstiegskosten, laufenden Kosten während der Laufzeit sowie etwaige Ausstiegskosten. Die Ein- und Ausstiegskosten stellen einmalige Kosten dar, die laufenden Kosten fallen während der Laufzeit an und werden auf Jahresbasis ausgewiesen. Die Kostenpositionen inkl. der Prozentangaben sind auf Basis des beispielhaften Nominalbetrags berechnet worden. Tatsächlich entstehende Kosten sind von der individuellen Vertragsausgestaltung sowie den gültigen Marktbedingungen zum Zeitpunkt des Vertragsschlusses abhängig. Das Geschäft kann während der Laufzeit nur durch Vereinbarung beider Parteien aufgelöst werden. Eine solche vorzeitige Auflösung kann je nach Marktentwicklung des Geschäfts davon abhängig gemacht werden, dass der Kunde einen Auflösungspreis zahlt. Dieser bemisst sich nicht allein an dem aufgrund von Marktdaten und/oder marktüblichen Preisbildungsmodellen berechneten theoretischen Wert des Geschäfts im Auflösungszeitpunkt, sondern wird von der Deutsche Bank AG mittels interner Berechnungsmethoden ermittelt und kann darüber hinaus eine weitere Marge als Gegenleistung für die vorzeitige Auflösung enthalten. Annahmen zu den Kosten für eine vorzeitige Auflösung wurden daher anhand der Einstiegskosten getroffen. Laufende Kosten während der Laufzeit fallen für dieses Geschäft keine an.

Jeder Kostenposition wurde ein Kennzeichen zugeordnet, welches auf nachfolgende Zusatzinformationen zur Kostenart und den Zahlungsbedingungen verweist:

A Produktkosten: Einstandskosten der Bank . Die Produktkosten beinhalten die Kosten für die Herstellung des Finanzinstruments, z.B. Hedging- und Strukturierungskosten, inkl. der Handelsmarge der Bank.

B Dienstleistungskosten: Kosten für die Wertpapierdienstleistungen und –Nebendienstleistungen, inkl. der Vertriebsmarge der Bank

Für OTC-Derivate fallen die Produkt- und Dienstleistungskosten häufig nicht zusätzlich an, sondern sind in den Konditionen des Geschäfts bereits enthalten.

zu III. Auswirkung der Kosten auf die Rendite

Die voraussichtlichen Gesamtkosten wurden auf Basis der unter Abschnitt II aufgeführten Kostenpositionen sowie der Laufzeit des Geschäftes berechnet. Die Grafik zeigt die Verteilung der Kosten während der Laufzeit des Geschäftes. Die Darstellung erfolgt jährlich beginnend mit dem Einstiegszeitpunkt. Die Kosten werden als prozentuale Größe bezogen auf den Nominalbetrag gemäß den Angaben aus Abschnitt II dargestellt. Im ersten Jahr der Laufzeit des Geschäftes sind die Einstiegskosten sowie die laufenden Kosten des ersten Jahres berücksichtigt. Die Folgejahre enthalten jeweils die laufenden Kosten. Im letzten Jahr sind die anteiligen laufenden Kosten sowie die Ausstiegskosten bei Endfälligkeit berücksichtigt. Jede Säule differenziert nach Produkt- und Dienstleistungskosten.

Die Angaben in dieser Kosteninformation können von den Kostenangaben in den Verkaufsunterlagen (insbesondere Verkaufsprospekt, wesentliche Anlegerinformationen und Basisinformationsblatt) abweichen. Ursächlich hierfür kann zum einen sein, dass in dieser Kosteninformation auch Dienstleistungskosten (z.B. laufende Vertriebsvergütungen, Entgelte für Depotführung, etc.) zusätzlich berücksichtigt werden. Darüber hinaus bestehen aufgrund der Umsetzung der Richtlinie 2014/65/EU („MiFID 2-Richtlinie“) ab dem 3. Januar 2018 auch bezüglich des Ausweises der auf Produktebene anfallenden Kosten neue und weiterreichende Vorgaben. Dementsprechend können die in dieser Kosteninformation wiedergegebenen Produktkosten aufgrund der unterschiedlichen Methodik für den Ausweis der Kosten von den Verkaufsunterlagen abweichen.

Bei Fragen zur Kosteninformation sprechen Sie bitte Ihren Berater an.

Kosteninformation für ein beispielhaftes Geschäft in einem nicht verbrieften, nicht börsengehandeltem derivativen Finanzinstrument (OTC-Derivat)

Die vorliegende Kosteninformation gibt einen Überblick über die mit dem Abschluss des Geschäftes verbundenen Kosten sowie Folgekosten. Sie basiert auf verschiedenen Annahmen und Schätzungen. Bitte beachten Sie unbedingt auch die wichtigen Erläuterungen im Abschnitt IV.

I. Basisdaten der Kosteninformation

Finanzprodukt	Put_Basiswährung, KI(a) aus dem Geld, Kunde verkauft Option
Art des Geschäfts / Ausführungsplatz	OTC-Derivat / ausserbörslich
Laufzeit / Währung bzw. Währungspaar	1 Jahr / EUR-USD
Nominal bzw. Bezugsgröße	1.000.000,00 EUR

II. Aufstellung der Kostenpositionen

Einstiegskosten		**23.500,00 EUR**	**2,35%**
■ Produktkosten	A	4.500,00 EUR	0,45%
■ Dienstleistungskosten	B	19.000,00 EUR	1,90%
Laufende Kosten während der Laufzeit pro Jahr		**0,00 EUR**	**0,00%**
■ keine		0,00 EUR	0,00%
Ausstiegskosten			
bei Endfälligkeit des Geschäftes		**0,00 EUR**	**0,00%**
■ keine		0,00 EUR	0,00%
im Falle einer vorzeitigen Auflösung		**23.500,00 EUR**	**2,35%**
■ Produktkosten	A	4.500,00 EUR	0,45%
■ Dienstleistungskosten	B	19.000,00 EUR	1,90%

Ein solches Geschäft kann häufig während der Laufzeit nur durch Vereinbarung beider Parteien aufgelöst werden.

III. Gesamtkosten und Auswirkung der Kosten auf die Rendite

Bei Abschluss des Geschäftes entstehen geschätzte Gesamtkosten in Höhe von 23.500,00 EUR bzw. 2,35% (davon Dienstleistungskosten: 19.000,00 EUR bzw. 1,90% und Produktkosten: 4.500,00 EUR bzw. 0,45%), die am Anfang der Laufzeit des Geschäfts anfallen und sich wie dargestellt auf die Rendite auswirken. Dieser Betrag ist häufig nicht gesondert zu zahlen, sondern in die Konditionen des Geschäftes eingerechnet und reduziert daher den Marktwert des Finanzinstruments entsprechend.



* Ein solches Geschäft kann häufig während der Laufzeit nur durch Vereinbarung beider Parteien aufgelöst werden.

A Produktkosten, siehe dazu Erläuterungen im Abschnitt IV

B Dienstleistungskosten, siehe dazu Erläuterungen im Abschnitt IV

IV. Erläuterungen zur Kosteninformation

Die vorliegende Kosteninformation gibt einen Überblick über die mit dem Abschluss des Geschäfts verbundenen Kosten sowie Folgekosten. Bei der obigen Darstellung handelt es sich um Kosten, die für die genannte Vertragsausgestaltung gelten können. Je nach individueller Vertragsausgestaltung, können die tatsächlichen Kosten abweichen. Die tatsächlichen Kosten hängen von der Kursentwicklung, der kundenindividuellen Laufzeit und Vertragsausgestaltung ab. Eventuell anfallende personenbezogene Steuern wie z.B. Kapitalertrags- oder Quellensteuer werden in dieser Kosteninformation nicht berücksichtigt.

zu I. Basisdaten der Kosteninformation

Die Kosteninformation wurde auf Basis der im Abschnitt I ausgewiesenen Daten beispielhaft berechnet. Die Kosteninformation erfolgt unabhängig davon, ob ein Geschäftsabschluss erfolgt oder nicht.

zu II. Aufstellung der Kostenpositionen

Dieser Abschnitt zeigt eine detaillierte Aufstellung der Kostenpositionen aufgeteilt nach Einstiegskosten, laufenden Kosten während der Laufzeit sowie etwaige Ausstiegskosten. Die Ein- und Ausstiegskosten stellen einmalige Kosten dar, die laufenden Kosten fallen während der Laufzeit an und werden auf Jahresbasis ausgewiesen. Die Kostenpositionen inkl. der Prozentangaben sind auf Basis des beispielhaften Nominalbetrags berechnet worden. Tatsächlich entstehende Kosten sind von der individuellen Vertragsausgestaltung sowie den gültigen Marktbedingungen zum Zeitpunkt des Vertragsschlusses abhängig. Das Geschäft kann während der Laufzeit nur durch Vereinbarung beider Parteien aufgelöst werden. Eine solche vorzeitige Auflösung kann je nach Marktentwicklung des Geschäfts davon abhängig gemacht werden, dass der Kunde einen Auflösungspreis zahlt. Dieser bemisst sich nicht allein an dem aufgrund von Marktdaten und/oder marktüblichen Preisbildungsmodellen berechneten theoretischen Wert des Geschäfts im Auflösungszeitpunkt, sondern wird von der Deutsche Bank AG mittels interner Berechnungsmethoden ermittelt und kann darüber hinaus eine weitere Marge als Gegenleistung für die vorzeitige Auflösung enthalten. Annahmen zu den Kosten für eine vorzeitige Auflösung wurden daher anhand der Einstiegskosten getroffen. Laufende Kosten während der Laufzeit fallen für dieses Geschäft keine an.

Jeder Kostenposition wurde ein Kennzeichen zugeordnet, welches auf nachfolgende Zusatzinformationen zur Kostenart und den Zahlungsbedingungen verweist:

A Produktkosten: Einstandskosten der Bank . Die Produktkosten beinhalten die Kosten für die Herstellung des Finanzinstruments, z.B. Hedging- und Strukturierungskosten, inkl. der Handelsmarge der Bank.

B Dienstleistungskosten: Kosten für die Wertpapierdienstleistungen und –Nebendienstleistungen, inkl. der Vertriebsmarge der Bank

Für OTC-Derivate fallen die Produkt- und Dienstleistungskosten häufig nicht zusätzlich an, sondern sind in den Konditionen des Geschäfts bereits enthalten.

zu III. Auswirkung der Kosten auf die Rendite

Die voraussichtlichen Gesamtkosten wurden auf Basis der unter Abschnitt II aufgeführten Kostenpositionen sowie der Laufzeit des Geschäftes berechnet. Die Grafik zeigt die Verteilung der Kosten während der Laufzeit des Geschäftes. Die Darstellung erfolgt jährlich beginnend mit dem Einstiegszeitpunkt. Die Kosten werden als prozentuale Größe bezogen auf den Nominalbetrag gemäß den Angaben aus Abschnitt II dargestellt. Im ersten Jahr der Laufzeit des Geschäftes sind die Einstiegskosten sowie die laufenden Kosten des ersten Jahres berücksichtigt. Die Folgejahre enthalten jeweils die laufenden Kosten. Im letzten Jahr sind die anteiligen laufenden Kosten sowie die Ausstiegskosten bei Endfälligkeit berücksichtigt. Jede Säule differenziert nach Produkt- und Dienstleistungskosten.

Die Angaben in dieser Kosteninformation können von den Kostenangaben in den Verkaufsunterlagen (insbesondere Verkaufsprospekt, wesentliche Anlegerinformationen und Basisinformationsblatt) abweichen. Ursächlich hierfür kann zum einen sein, dass in dieser Kosteninformation auch Dienstleistungskosten (z.B. laufende Vertriebsvergütungen, Entgelte für Depotführung, etc.) zusätzlich berücksichtigt werden. Darüber hinaus bestehen aufgrund der Umsetzung der Richtlinie 2014/65/EU („MiFID 2-Richtlinie“) ab dem 3. Januar 2018 auch bezüglich des Ausweises der auf Produktebene anfallenden Kosten neue und weiterreichende Vorgaben. Dementsprechend können die in dieser Kosteninformation wiedergegebenen Produktkosten aufgrund der unterschiedlichen Methodik für den Ausweis der Kosten von den Verkaufsunterlagen abweichen.

Bei Fragen zur Kosteninformation sprechen Sie bitte Ihren Berater an.

Kosteninformation für ein beispielhaftes Geschäft in einem nicht verbrieften, nicht börsengehandeltem derivativen Finanzinstrument (OTC-Derivat)

Die vorliegende Kosteninformation gibt einen Überblick über die mit dem Abschluss des Geschäftes verbundenen Kosten sowie Folgekosten. Sie basiert auf verschiedenen Annahmen und Schätzungen. Bitte beachten Sie unbedingt auch die wichtigen Erläuterungen im Abschnitt IV.

I. Basisdaten der Kosteninformation

Finanzprodukt	Put_Basiswährung, KI(a) aus dem Geld, Kunde verkauft Option
Art des Geschäfts / Ausführungsplatz	OTC-Derivat / ausserbörslich
Laufzeit / Währung bzw. Währungspaar	1 Jahr / EUR-CNH
Nominal bzw. Bezugsgröße	1.000.000,00 EUR

II. Aufstellung der Kostenpositionen

Einstiegskosten		**30.000,00 EUR**	**3,00%**
■ Produktkosten	A	6.500,00 EUR	0,65%
■ Dienstleistungskosten	B	23.500,00 EUR	2,35%
Laufende Kosten während der Laufzeit pro Jahr		**0,00 EUR**	**0,00%**
■ keine		0,00 EUR	0,00%
Ausstiegskosten			
bei Endfälligkeit des Geschäftes		**0,00 EUR**	**0,00%**
■ keine		0,00 EUR	0,00%
im Falle einer vorzeitigen Auflösung		**30.000,00 EUR**	**3,00%**
■ Produktkosten	A	6.500,00 EUR	0,65%
■ Dienstleistungskosten	B	23.500,00 EUR	2,35%

Ein solches Geschäft kann häufig während der Laufzeit nur durch Vereinbarung beider Parteien aufgelöst werden.

III. Gesamtkosten und Auswirkung der Kosten auf die Rendite

Bei Abschluss des Geschäftes entstehen geschätzte Gesamtkosten in Höhe von 30.000,00 EUR bzw. 3,00% (davon Dienstleistungskosten: 23.500,00 EUR bzw. 2,35% und Produktkosten: 6.500,00 EUR bzw. 0,65%), die am Anfang der Laufzeit des Geschäfts anfallen und sich wie dargestellt auf die Rendite auswirken. Dieser Betrag ist häufig nicht gesondert zu zahlen, sondern in die Konditionen des Geschäftes eingerechnet und reduziert daher den Marktwert des Finanzinstruments entsprechend.



* Ein solches Geschäft kann häufig während der Laufzeit nur durch Vereinbarung beider Parteien aufgelöst werden.

A Produktkosten, siehe dazu Erläuterungen im Abschnitt IV

B Dienstleistungskosten, siehe dazu Erläuterungen im Abschnitt IV

IV. Erläuterungen zur Kosteninformation

Die vorliegende Kosteninformation gibt einen Überblick über die mit dem Abschluss des Geschäfts verbundenen Kosten sowie Folgekosten. Bei der obigen Darstellung handelt es sich um Kosten, die für die genannte Vertragsausgestaltung gelten können. Je nach individueller Vertragsausgestaltung, können die tatsächlichen Kosten abweichen. Die tatsächlichen Kosten hängen von der Kursentwicklung, der kundenindividuellen Laufzeit und Vertragsausgestaltung ab. Eventuell anfallende personenbezogene Steuern wie z.B. Kapitalertrags- oder Quellensteuer werden in dieser Kosteninformation nicht berücksichtigt.

zu I. Basisdaten der Kosteninformation

Die Kosteninformation wurde auf Basis der im Abschnitt I ausgewiesenen Daten beispielhaft berechnet. Die Kosteninformation erfolgt unabhängig davon, ob ein Geschäftsabschluss erfolgt oder nicht.

zu II. Aufstellung der Kostenpositionen

Dieser Abschnitt zeigt eine detaillierte Aufstellung der Kostenpositionen aufgeteilt nach Einstiegskosten, laufenden Kosten während der Laufzeit sowie etwaige Ausstiegskosten. Die Ein- und Ausstiegskosten stellen einmalige Kosten dar, die laufenden Kosten fallen während der Laufzeit an und werden auf Jahresbasis ausgewiesen. Die Kostenpositionen inkl. der Prozentangaben sind auf Basis des beispielhaften Nominalbetrags berechnet worden. Tatsächlich entstehende Kosten sind von der individuellen Vertragsausgestaltung sowie den gültigen Marktbedingungen zum Zeitpunkt des Vertragsschlusses abhängig. Das Geschäft kann während der Laufzeit nur durch Vereinbarung beider Parteien aufgelöst werden. Eine solche vorzeitige Auflösung kann je nach Marktentwicklung des Geschäfts davon abhängig gemacht werden, dass der Kunde einen Auflösungspreis zahlt. Dieser bemisst sich nicht allein an dem aufgrund von Marktdaten und/oder marktüblichen Preisbildungsmodellen berechneten theoretischen Wert des Geschäfts im Auflösungszeitpunkt, sondern wird von der Deutsche Bank AG mittels interner Berechnungsmethoden ermittelt und kann darüber hinaus eine weitere Marge als Gegenleistung für die vorzeitige Auflösung enthalten. Annahmen zu den Kosten für eine vorzeitige Auflösung wurden daher anhand der Einstiegskosten getroffen. Laufende Kosten während der Laufzeit fallen für dieses Geschäft keine an.

Jeder Kostenposition wurde ein Kennzeichen zugeordnet, welches auf nachfolgende Zusatzinformationen zur Kostenart und den Zahlungsbedingungen verweist:

A Produktkosten: Einstandskosten der Bank . Die Produktkosten beinhalten die Kosten für die Herstellung des Finanzinstruments, z.B. Hedging- und Strukturierungskosten, inkl. der Handelsmarge der Bank.

B Dienstleistungskosten: Kosten für die Wertpapierdienstleistungen und –Nebendienstleistungen, inkl. der Vertriebsmarge der Bank

Für OTC-Derivate fallen die Produkt- und Dienstleistungskosten häufig nicht zusätzlich an, sondern sind in den Konditionen des Geschäfts bereits enthalten.

zu III. Auswirkung der Kosten auf die Rendite

Die voraussichtlichen Gesamtkosten wurden auf Basis der unter Abschnitt II aufgeführten Kostenpositionen sowie der Laufzeit des Geschäftes berechnet. Die Grafik zeigt die Verteilung der Kosten während der Laufzeit des Geschäftes. Die Darstellung erfolgt jährlich beginnend mit dem Einstiegszeitpunkt. Die Kosten werden als prozentuale Größe bezogen auf den Nominalbetrag gemäß den Angaben aus Abschnitt II dargestellt. Im ersten Jahr der Laufzeit des Geschäftes sind die Einstiegskosten sowie die laufenden Kosten des ersten Jahres berücksichtigt. Die Folgejahre enthalten jeweils die laufenden Kosten. Im letzten Jahr sind die anteiligen laufenden Kosten sowie die Ausstiegskosten bei Endfälligkeit berücksichtigt. Jede Säule differenziert nach Produkt- und Dienstleistungskosten.

Die Angaben in dieser Kosteninformation können von den Kostenangaben in den Verkaufsunterlagen (insbesondere Verkaufsprospekt, wesentliche Anlegerinformationen und Basisinformationsblatt) abweichen. Ursächlich hierfür kann zum einen sein, dass in dieser Kosteninformation auch Dienstleistungskosten (z.B. laufende Vertriebsvergütungen, Entgelte für Depotführung, etc.) zusätzlich berücksichtigt werden. Darüber hinaus bestehen aufgrund der Umsetzung der Richtlinie 2014/65/EU („MiFID 2-Richtlinie“) ab dem 3. Januar 2018 auch bezüglich des Ausweises der auf Produktebene anfallenden Kosten neue und weiterreichende Vorgaben. Dementsprechend können die in dieser Kosteninformation wiedergegebenen Produktkosten aufgrund der unterschiedlichen Methodik für den Ausweis der Kosten von den Verkaufsunterlagen abweichen.

Bei Fragen zur Kosteninformation sprechen Sie bitte Ihren Berater an.

Kosteninformation für ein beispielhaftes Geschäft in einem nicht verbrieften, nicht börsengehandeltem derivativen Finanzinstrument (OTC-Derivat)

Die vorliegende Kosteninformation gibt einen Überblick über die mit dem Abschluss des Geschäftes verbundenen Kosten sowie Folgekosten. Sie basiert auf verschiedenen Annahmen und Schätzungen. Bitte beachten Sie unbedingt auch die wichtigen Erläuterungen im Abschnitt IV.

I. Basisdaten der Kosteninformation

Finanzprodukt	Call_Basiswährung, KI(a) aus dem Geld, Kunde kauft Option
Art des Geschäfts / Ausführungsplatz	OTC-Derivat / ausserbörslich
Laufzeit / Währung bzw. Währungspaar	1 Jahr / EUR-USD
Nominal bzw. Bezugsgröße	1.000.000,00 EUR

II. Aufstellung der Kostenpositionen

Einstiegskosten		**23.500,00 EUR**	**2,35%**
■ Produktkosten	A	4.500,00 EUR	0,45%
■ Dienstleistungskosten	B	19.000,00 EUR	1,90%
Laufende Kosten während der Laufzeit pro Jahr		**0,00 EUR**	**0,00%**
■ keine		0,00 EUR	0,00%
Ausstiegskosten			
bei Endfälligkeit des Geschäftes		**0,00 EUR**	**0,00%**
■ keine		0,00 EUR	0,00%
im Falle einer vorzeitigen Auflösung		**23.500,00 EUR**	**2,35%**
■ Produktkosten	A	4.500,00 EUR	0,45%
■ Dienstleistungskosten	B	19.000,00 EUR	1,90%

Ein solches Geschäft kann häufig während der Laufzeit nur durch Vereinbarung beider Parteien aufgelöst werden.

III. Gesamtkosten und Auswirkung der Kosten auf die Rendite

Bei Abschluss des Geschäftes entstehen geschätzte Gesamtkosten in Höhe von 23.500,00 EUR bzw. 2,35% (davon Dienstleistungskosten: 19.000,00 EUR bzw. 1,90% und Produktkosten: 4.500,00 EUR bzw. 0,45%), die am Anfang der Laufzeit des Geschäfts anfallen und sich wie dargestellt auf die Rendite auswirken. Dieser Betrag ist häufig nicht gesondert zu zahlen, sondern in die Konditionen des Geschäftes eingerechnet und reduziert daher den Marktwert des Finanzinstruments entsprechend.



* Ein solches Geschäft kann häufig während der Laufzeit nur durch Vereinbarung beider Parteien aufgelöst werden.

A Produktkosten, siehe dazu Erläuterungen im Abschnitt IV

B Dienstleistungskosten, siehe dazu Erläuterungen im Abschnitt IV

IV. Erläuterungen zur Kosteninformation

Die vorliegende Kosteninformation gibt einen Überblick über die mit dem Abschluss des Geschäfts verbundenen Kosten sowie Folgekosten. Bei der obigen Darstellung handelt es sich um Kosten, die für die genannte Vertragsausgestaltung gelten können. Je nach individueller Vertragsausgestaltung, können die tatsächlichen Kosten abweichen. Die tatsächlichen Kosten hängen von der Kursentwicklung, der kundenindividuellen Laufzeit und Vertragsausgestaltung ab. Eventuell anfallende personenbezogene Steuern wie z.B. Kapitalertrags- oder Quellensteuer werden in dieser Kosteninformation nicht berücksichtigt.

zu I. Basisdaten der Kosteninformation

Die Kosteninformation wurde auf Basis der im Abschnitt I ausgewiesenen Daten beispielhaft berechnet. Die Kosteninformation erfolgt unabhängig davon, ob ein Geschäftsabschluss erfolgt oder nicht.

zu II. Aufstellung der Kostenpositionen

Dieser Abschnitt zeigt eine detaillierte Aufstellung der Kostenpositionen aufgeteilt nach Einstiegskosten, laufenden Kosten während der Laufzeit sowie etwaige Ausstiegskosten. Die Ein- und Ausstiegskosten stellen einmalige Kosten dar, die laufenden Kosten fallen während der Laufzeit an und werden auf Jahresbasis ausgewiesen. Die Kostenpositionen inkl. der Prozentangaben sind auf Basis des beispielhaften Nominalbetrags berechnet worden. Tatsächlich entstehende Kosten sind von der individuellen Vertragsausgestaltung sowie den gültigen Marktbedingungen zum Zeitpunkt des Vertragsschlusses abhängig. Das Geschäft kann während der Laufzeit nur durch Vereinbarung beider Parteien aufgelöst werden. Eine solche vorzeitige Auflösung kann je nach Marktentwicklung des Geschäfts davon abhängig gemacht werden, dass der Kunde einen Auflösungspreis zahlt. Dieser bemisst sich nicht allein an dem aufgrund von Marktdaten und/oder marktüblichen Preisbildungsmodellen berechneten theoretischen Wert des Geschäfts im Auflösungszeitpunkt, sondern wird von der Deutsche Bank AG mittels interner Berechnungsmethoden ermittelt und kann darüber hinaus eine weitere Marge als Gegenleistung für die vorzeitige Auflösung enthalten. Annahmen zu den Kosten für eine vorzeitige Auflösung wurden daher anhand der Einstiegskosten getroffen. Laufende Kosten während der Laufzeit fallen für dieses Geschäft keine an.

Jeder Kostenposition wurde ein Kennzeichen zugeordnet, welches auf nachfolgende Zusatzinformationen zur Kostenart und den Zahlungsbedingungen verweist:

A Produktkosten: Einstandskosten der Bank . Die Produktkosten beinhalten die Kosten für die Herstellung des Finanzinstruments, z.B. Hedging- und Strukturierungskosten, inkl. der Handelsmarge der Bank.

B Dienstleistungskosten: Kosten für die Wertpapierdienstleistungen und –Nebendienstleistungen, inkl. der Vertriebsmarge der Bank

Für OTC-Derivate fallen die Produkt- und Dienstleistungskosten häufig nicht zusätzlich an, sondern sind in den Konditionen des Geschäfts bereits enthalten.

zu III. Auswirkung der Kosten auf die Rendite

Die voraussichtlichen Gesamtkosten wurden auf Basis der unter Abschnitt II aufgeführten Kostenpositionen sowie der Laufzeit des Geschäftes berechnet. Die Grafik zeigt die Verteilung der Kosten während der Laufzeit des Geschäftes. Die Darstellung erfolgt jährlich beginnend mit dem Einstiegszeitpunkt. Die Kosten werden als prozentuale Größe bezogen auf den Nominalbetrag gemäß den Angaben aus Abschnitt II dargestellt. Im ersten Jahr der Laufzeit des Geschäftes sind die Einstiegskosten sowie die laufenden Kosten des ersten Jahres berücksichtigt. Die Folgejahre enthalten jeweils die laufenden Kosten. Im letzten Jahr sind die anteiligen laufenden Kosten sowie die Ausstiegskosten bei Endfälligkeit berücksichtigt. Jede Säule differenziert nach Produkt- und Dienstleistungskosten.

Die Angaben in dieser Kosteninformation können von den Kostenangaben in den Verkaufsunterlagen (insbesondere Verkaufsprospekt, wesentliche Anlegerinformationen und Basisinformationsblatt) abweichen. Ursächlich hierfür kann zum einen sein, dass in dieser Kosteninformation auch Dienstleistungskosten (z.B. laufende Vertriebsvergütungen, Entgelte für Depotführung, etc.) zusätzlich berücksichtigt werden. Darüber hinaus bestehen aufgrund der Umsetzung der Richtlinie 2014/65/EU („MiFID 2-Richtlinie“) ab dem 3. Januar 2018 auch bezüglich des Ausweises der auf Produktebene anfallenden Kosten neue und weiterreichende Vorgaben. Dementsprechend können die in dieser Kosteninformation wiedergegebenen Produktkosten aufgrund der unterschiedlichen Methodik für den Ausweis der Kosten von den Verkaufsunterlagen abweichen.

Bei Fragen zur Kosteninformation sprechen Sie bitte Ihren Berater an.

Kosteninformation für ein beispielhaftes Geschäft in einem nicht verbrieften, nicht börsengehandeltem derivativen Finanzinstrument (OTC-Derivat)

Die vorliegende Kosteninformation gibt einen Überblick über die mit dem Abschluss des Geschäftes verbundenen Kosten sowie Folgekosten. Sie basiert auf verschiedenen Annahmen und Schätzungen. Bitte beachten Sie unbedingt auch die wichtigen Erläuterungen im Abschnitt IV.

I. Basisdaten der Kosteninformation

Finanzprodukt	Call_Basiswährung, KI(a) aus dem Geld, Kunde kauft Option
Art des Geschäfts / Ausführungsplatz	OTC-Derivat / ausserbörslich
Laufzeit / Währung bzw. Währungspaar	1 Jahr / EUR-CNH
Nominal bzw. Bezugsgröße	1.000.000,00 EUR

II. Aufstellung der Kostenpositionen

Einstiegskosten		**30.000,00 EUR**	**3,00%**
■ Produktkosten	A	6.500,00 EUR	0,65%
■ Dienstleistungskosten	B	23.500,00 EUR	2,35%
Laufende Kosten während der Laufzeit pro Jahr		**0,00 EUR**	**0,00%**
■ keine		0,00 EUR	0,00%
Ausstiegskosten			
bei Endfälligkeit des Geschäftes		**0,00 EUR**	**0,00%**
■ keine		0,00 EUR	0,00%
im Falle einer vorzeitigen Auflösung		**30.000,00 EUR**	**3,00%**
■ Produktkosten	A	6.500,00 EUR	0,65%
■ Dienstleistungskosten	B	23.500,00 EUR	2,35%

Ein solches Geschäft kann häufig während der Laufzeit nur durch Vereinbarung beider Parteien aufgelöst werden.

III. Gesamtkosten und Auswirkung der Kosten auf die Rendite

Bei Abschluss des Geschäftes entstehen geschätzte Gesamtkosten in Höhe von 30.000,00 EUR bzw. 3,00% (davon Dienstleistungskosten: 23.500,00 EUR bzw. 2,35% und Produktkosten: 6.500,00 EUR bzw. 0,65%), die am Anfang der Laufzeit des Geschäfts anfallen und sich wie dargestellt auf die Rendite auswirken. Dieser Betrag ist häufig nicht gesondert zu zahlen, sondern in die Konditionen des Geschäftes eingerechnet und reduziert daher den Marktwert des Finanzinstruments entsprechend.



* Ein solches Geschäft kann häufig während der Laufzeit nur durch Vereinbarung beider Parteien aufgelöst werden.

A Produktkosten, siehe dazu Erläuterungen im Abschnitt IV

B Dienstleistungskosten, siehe dazu Erläuterungen im Abschnitt IV

IV. Erläuterungen zur Kosteninformation

Die vorliegende Kosteninformation gibt einen Überblick über die mit dem Abschluss des Geschäfts verbundenen Kosten sowie Folgekosten. Bei der obigen Darstellung handelt es sich um Kosten, die für die genannte Vertragsausgestaltung gelten können. Je nach individueller Vertragsausgestaltung, können die tatsächlichen Kosten abweichen. Die tatsächlichen Kosten hängen von der Kursentwicklung, der kundenindividuellen Laufzeit und Vertragsausgestaltung ab. Eventuell anfallende personenbezogene Steuern wie z.B. Kapitalertrags- oder Quellensteuer werden in dieser Kosteninformation nicht berücksichtigt.

zu I. Basisdaten der Kosteninformation

Die Kosteninformation wurde auf Basis der im Abschnitt I ausgewiesenen Daten beispielhaft berechnet. Die Kosteninformation erfolgt unabhängig davon, ob ein Geschäftsabschluss erfolgt oder nicht.

zu II. Aufstellung der Kostenpositionen

Dieser Abschnitt zeigt eine detaillierte Aufstellung der Kostenpositionen aufgeteilt nach Einstiegskosten, laufenden Kosten während der Laufzeit sowie etwaige Ausstiegskosten. Die Ein- und Ausstiegskosten stellen einmalige Kosten dar, die laufenden Kosten fallen während der Laufzeit an und werden auf Jahresbasis ausgewiesen. Die Kostenpositionen inkl. der Prozentangaben sind auf Basis des beispielhaften Nominalbetrags berechnet worden. Tatsächlich entstehende Kosten sind von der individuellen Vertragsausgestaltung sowie den gültigen Marktbedingungen zum Zeitpunkt des Vertragsschlusses abhängig. Das Geschäft kann während der Laufzeit nur durch Vereinbarung beider Parteien aufgelöst werden. Eine solche vorzeitige Auflösung kann je nach Marktentwicklung des Geschäfts davon abhängig gemacht werden, dass der Kunde einen Auflösungspreis zahlt. Dieser bemisst sich nicht allein an dem aufgrund von Marktdaten und/oder marktüblichen Preisbildungsmodellen berechneten theoretischen Wert des Geschäfts im Auflösungszeitpunkt, sondern wird von der Deutsche Bank AG mittels interner Berechnungsmethoden ermittelt und kann darüber hinaus eine weitere Marge als Gegenleistung für die vorzeitige Auflösung enthalten. Annahmen zu den Kosten für eine vorzeitige Auflösung wurden daher anhand der Einstiegskosten getroffen. Laufende Kosten während der Laufzeit fallen für dieses Geschäft keine an.

Jeder Kostenposition wurde ein Kennzeichen zugeordnet, welches auf nachfolgende Zusatzinformationen zur Kostenart und den Zahlungsbedingungen verweist:

A Produktkosten: Einstandskosten der Bank . Die Produktkosten beinhalten die Kosten für die Herstellung des Finanzinstruments, z.B. Hedging- und Strukturierungskosten, inkl. der Handelsmarge der Bank.

B Dienstleistungskosten: Kosten für die Wertpapierdienstleistungen und –Nebendienstleistungen, inkl. der Vertriebsmarge der Bank

Für OTC-Derivate fallen die Produkt- und Dienstleistungskosten häufig nicht zusätzlich an, sondern sind in den Konditionen des Geschäfts bereits enthalten.

zu III. Auswirkung der Kosten auf die Rendite

Die voraussichtlichen Gesamtkosten wurden auf Basis der unter Abschnitt II aufgeführten Kostenpositionen sowie der Laufzeit des Geschäftes berechnet. Die Grafik zeigt die Verteilung der Kosten während der Laufzeit des Geschäftes. Die Darstellung erfolgt jährlich beginnend mit dem Einstiegszeitpunkt. Die Kosten werden als prozentuale Größe bezogen auf den Nominalbetrag gemäß den Angaben aus Abschnitt II dargestellt. Im ersten Jahr der Laufzeit des Geschäftes sind die Einstiegskosten sowie die laufenden Kosten des ersten Jahres berücksichtigt. Die Folgejahre enthalten jeweils die laufenden Kosten. Im letzten Jahr sind die anteiligen laufenden Kosten sowie die Ausstiegskosten bei Endfälligkeit berücksichtigt. Jede Säule differenziert nach Produkt- und Dienstleistungskosten.

Die Angaben in dieser Kosteninformation können von den Kostenangaben in den Verkaufsunterlagen (insbesondere Verkaufsprospekt, wesentliche Anlegerinformationen und Basisinformationsblatt) abweichen. Ursächlich hierfür kann zum einen sein, dass in dieser Kosteninformation auch Dienstleistungskosten (z.B. laufende Vertriebsvergütungen, Entgelte für Depotführung, etc.) zusätzlich berücksichtigt werden. Darüber hinaus bestehen aufgrund der Umsetzung der Richtlinie 2014/65/EU („MiFID 2-Richtlinie“) ab dem 3. Januar 2018 auch bezüglich des Ausweises der auf Produktebene anfallenden Kosten neue und weiterreichende Vorgaben. Dementsprechend können die in dieser Kosteninformation wiedergegebenen Produktkosten aufgrund der unterschiedlichen Methodik für den Ausweis der Kosten von den Verkaufsunterlagen abweichen.

Bei Fragen zur Kosteninformation sprechen Sie bitte Ihren Berater an.

Kosteninformation für ein beispielhaftes Geschäft in einem nicht verbrieften, nicht börsengehandeltem derivativen Finanzinstrument (OTC-Derivat)

Die vorliegende Kosteninformation gibt einen Überblick über die mit dem Abschluss des Geschäftes verbundenen Kosten sowie Folgekosten. Sie basiert auf verschiedenen Annahmen und Schätzungen. Bitte beachten Sie unbedingt auch die wichtigen Erläuterungen im Abschnitt IV.

I. Basisdaten der Kosteninformation

Finanzprodukt	Call_Basiswährung, KI(a) im Geld, Kunde kauft Option
Art des Geschäfts / Ausführungsplatz	OTC-Derivat / ausserbörslich
Laufzeit / Währung bzw. Währungspaar	1 Jahr / EUR-USD
Nominal bzw. Bezugsgröße	1.000.000,00 EUR

II. Aufstellung der Kostenpositionen

Einstiegskosten		**23.500,00 EUR**	**2,35%**
■ Produktkosten	A	4.500,00 EUR	0,45%
■ Dienstleistungskosten	B	19.000,00 EUR	1,90%
Laufende Kosten während der Laufzeit pro Jahr		**0,00 EUR**	**0,00%**
■ keine		0,00 EUR	0,00%
Ausstiegskosten			
bei Endfälligkeit des Geschäftes		**0,00 EUR**	**0,00%**
■ keine		0,00 EUR	0,00%
im Falle einer vorzeitigen Auflösung		**23.500,00 EUR**	**2,35%**
■ Produktkosten	A	4.500,00 EUR	0,45%
■ Dienstleistungskosten	B	19.000,00 EUR	1,90%

Ein solches Geschäft kann häufig während der Laufzeit nur durch Vereinbarung beider Parteien aufgelöst werden.

III. Gesamtkosten und Auswirkung der Kosten auf die Rendite

Bei Abschluss des Geschäftes entstehen geschätzte Gesamtkosten in Höhe von 23.500,00 EUR bzw. 2,35% (davon Dienstleistungskosten: 19.000,00 EUR bzw. 1,90% und Produktkosten: 4.500,00 EUR bzw. 0,45%), die am Anfang der Laufzeit des Geschäfts anfallen und sich wie dargestellt auf die Rendite auswirken. Dieser Betrag ist häufig nicht gesondert zu zahlen, sondern in die Konditionen des Geschäftes eingerechnet und reduziert daher den Marktwert des Finanzinstruments entsprechend.



* Ein solches Geschäft kann häufig während der Laufzeit nur durch Vereinbarung beider Parteien aufgelöst werden.

A Produktkosten, siehe dazu Erläuterungen im Abschnitt IV

B Dienstleistungskosten, siehe dazu Erläuterungen im Abschnitt IV

IV. Erläuterungen zur Kosteninformation

Die vorliegende Kosteninformation gibt einen Überblick über die mit dem Abschluss des Geschäfts verbundenen Kosten sowie Folgekosten. Bei der obigen Darstellung handelt es sich um Kosten, die für die genannte Vertragsausgestaltung gelten können. Je nach individueller Vertragsausgestaltung, können die tatsächlichen Kosten abweichen. Die tatsächlichen Kosten hängen von der Kursentwicklung, der kundenindividuellen Laufzeit und Vertragsausgestaltung ab. Eventuell anfallende personenbezogene Steuern wie z.B. Kapitalertrags- oder Quellensteuer werden in dieser Kosteninformation nicht berücksichtigt.

zu I. Basisdaten der Kosteninformation

Die Kosteninformation wurde auf Basis der im Abschnitt I ausgewiesenen Daten beispielhaft berechnet. Die Kosteninformation erfolgt unabhängig davon, ob ein Geschäftsabschluss erfolgt oder nicht.

zu II. Aufstellung der Kostenpositionen

Dieser Abschnitt zeigt eine detaillierte Aufstellung der Kostenpositionen aufgeteilt nach Einstiegskosten, laufenden Kosten während der Laufzeit sowie etwaige Ausstiegskosten. Die Ein- und Ausstiegskosten stellen einmalige Kosten dar, die laufenden Kosten fallen während der Laufzeit an und werden auf Jahresbasis ausgewiesen. Die Kostenpositionen inkl. der Prozentangaben sind auf Basis des beispielhaften Nominalbetrags berechnet worden. Tatsächlich entstehende Kosten sind von der individuellen Vertragsausgestaltung sowie den gültigen Marktbedingungen zum Zeitpunkt des Vertragsschlusses abhängig. Das Geschäft kann während der Laufzeit nur durch Vereinbarung beider Parteien aufgelöst werden. Eine solche vorzeitige Auflösung kann je nach Marktentwicklung des Geschäfts davon abhängig gemacht werden, dass der Kunde einen Auflösungspreis zahlt. Dieser bemisst sich nicht allein an dem aufgrund von Marktdaten und/oder marktüblichen Preisbildungsmodellen berechneten theoretischen Wert des Geschäfts im Auflösungszeitpunkt, sondern wird von der Deutsche Bank AG mittels interner Berechnungsmethoden ermittelt und kann darüber hinaus eine weitere Marge als Gegenleistung für die vorzeitige Auflösung enthalten. Annahmen zu den Kosten für eine vorzeitige Auflösung wurden daher anhand der Einstiegskosten getroffen. Laufende Kosten während der Laufzeit fallen für dieses Geschäft keine an.

Jeder Kostenposition wurde ein Kennzeichen zugeordnet, welches auf nachfolgende Zusatzinformationen zur Kostenart und den Zahlungsbedingungen verweist:

A Produktkosten: Einstandskosten der Bank . Die Produktkosten beinhalten die Kosten für die Herstellung des Finanzinstruments, z.B. Hedging- und Strukturierungskosten, inkl. der Handelsmarge der Bank.

B Dienstleistungskosten: Kosten für die Wertpapierdienstleistungen und –Nebendienstleistungen, inkl. der Vertriebsmarge der Bank

Für OTC-Derivate fallen die Produkt- und Dienstleistungskosten häufig nicht zusätzlich an, sondern sind in den Konditionen des Geschäfts bereits enthalten.

zu III. Auswirkung der Kosten auf die Rendite

Die voraussichtlichen Gesamtkosten wurden auf Basis der unter Abschnitt II aufgeführten Kostenpositionen sowie der Laufzeit des Geschäftes berechnet. Die Grafik zeigt die Verteilung der Kosten während der Laufzeit des Geschäftes. Die Darstellung erfolgt jährlich beginnend mit dem Einstiegszeitpunkt. Die Kosten werden als prozentuale Größe bezogen auf den Nominalbetrag gemäß den Angaben aus Abschnitt II dargestellt. Im ersten Jahr der Laufzeit des Geschäftes sind die Einstiegskosten sowie die laufenden Kosten des ersten Jahres berücksichtigt. Die Folgejahre enthalten jeweils die laufenden Kosten. Im letzten Jahr sind die anteiligen laufenden Kosten sowie die Ausstiegskosten bei Endfälligkeit berücksichtigt. Jede Säule differenziert nach Produkt- und Dienstleistungskosten.

Die Angaben in dieser Kosteninformation können von den Kostenangaben in den Verkaufsunterlagen (insbesondere Verkaufsprospekt, wesentliche Anlegerinformationen und Basisinformationsblatt) abweichen. Ursächlich hierfür kann zum einen sein, dass in dieser Kosteninformation auch Dienstleistungskosten (z.B. laufende Vertriebsvergütungen, Entgelte für Depotführung, etc.) zusätzlich berücksichtigt werden. Darüber hinaus bestehen aufgrund der Umsetzung der Richtlinie 2014/65/EU („MiFID 2-Richtlinie“) ab dem 3. Januar 2018 auch bezüglich des Ausweises der auf Produktebene anfallenden Kosten neue und weiterreichende Vorgaben. Dementsprechend können die in dieser Kosteninformation wiedergegebenen Produktkosten aufgrund der unterschiedlichen Methodik für den Ausweis der Kosten von den Verkaufsunterlagen abweichen.

Bei Fragen zur Kosteninformation sprechen Sie bitte Ihren Berater an.

Kosteninformation für ein beispielhaftes Geschäft in einem nicht verbrieften, nicht börsengehandeltem derivativen Finanzinstrument (OTC-Derivat)

Die vorliegende Kosteninformation gibt einen Überblick über die mit dem Abschluss des Geschäftes verbundenen Kosten sowie Folgekosten. Sie basiert auf verschiedenen Annahmen und Schätzungen. Bitte beachten Sie unbedingt auch die wichtigen Erläuterungen im Abschnitt IV.

I. Basisdaten der Kosteninformation

Finanzprodukt	Call_Basiswährung, KI(a) im Geld, Kunde kauft Option
Art des Geschäfts / Ausführungsplatz	OTC-Derivat / ausserbörslich
Laufzeit / Währung bzw. Währungspaar	1 Jahr / EUR-CNH
Nominal bzw. Bezugsgröße	1.000.000,00 EUR

II. Aufstellung der Kostenpositionen

Einstiegskosten		**30.000,00 EUR**	**3,00%**
■ Produktkosten	A	6.500,00 EUR	0,65%
■ Dienstleistungskosten	B	23.500,00 EUR	2,35%
Laufende Kosten während der Laufzeit pro Jahr		**0,00 EUR**	**0,00%**
■ keine		0,00 EUR	0,00%
Ausstiegskosten			
bei Endfälligkeit des Geschäftes		**0,00 EUR**	**0,00%**
■ keine		0,00 EUR	0,00%
im Falle einer vorzeitigen Auflösung		**30.000,00 EUR**	**3,00%**
■ Produktkosten	A	6.500,00 EUR	0,65%
■ Dienstleistungskosten	B	23.500,00 EUR	2,35%

Ein solches Geschäft kann häufig während der Laufzeit nur durch Vereinbarung beider Parteien aufgelöst werden.

III. Gesamtkosten und Auswirkung der Kosten auf die Rendite

Bei Abschluss des Geschäftes entstehen geschätzte Gesamtkosten in Höhe von 30.000,00 EUR bzw. 3,00% (davon Dienstleistungskosten: 23.500,00 EUR bzw. 2,35% und Produktkosten: 6.500,00 EUR bzw. 0,65%), die am Anfang der Laufzeit des Geschäfts anfallen und sich wie dargestellt auf die Rendite auswirken. Dieser Betrag ist häufig nicht gesondert zu zahlen, sondern in die Konditionen des Geschäftes eingerechnet und reduziert daher den Marktwert des Finanzinstruments entsprechend.



* Ein solches Geschäft kann häufig während der Laufzeit nur durch Vereinbarung beider Parteien aufgelöst werden.

A Produktkosten, siehe dazu Erläuterungen im Abschnitt IV

B Dienstleistungskosten, siehe dazu Erläuterungen im Abschnitt IV

IV. Erläuterungen zur Kosteninformation

Die vorliegende Kosteninformation gibt einen Überblick über die mit dem Abschluss des Geschäfts verbundenen Kosten sowie Folgekosten. Bei der obigen Darstellung handelt es sich um Kosten, die für die genannte Vertragsausgestaltung gelten können. Je nach individueller Vertragsausgestaltung, können die tatsächlichen Kosten abweichen. Die tatsächlichen Kosten hängen von der Kursentwicklung, der kundenindividuellen Laufzeit und Vertragsausgestaltung ab. Eventuell anfallende personenbezogene Steuern wie z.B. Kapitalertrags- oder Quellensteuer werden in dieser Kosteninformation nicht berücksichtigt.

zu I. Basisdaten der Kosteninformation

Die Kosteninformation wurde auf Basis der im Abschnitt I ausgewiesenen Daten beispielhaft berechnet. Die Kosteninformation erfolgt unabhängig davon, ob ein Geschäftsabschluss erfolgt oder nicht.

zu II. Aufstellung der Kostenpositionen

Dieser Abschnitt zeigt eine detaillierte Aufstellung der Kostenpositionen aufgeteilt nach Einstiegskosten, laufenden Kosten während der Laufzeit sowie etwaige Ausstiegskosten. Die Ein- und Ausstiegskosten stellen einmalige Kosten dar, die laufenden Kosten fallen während der Laufzeit an und werden auf Jahresbasis ausgewiesen. Die Kostenpositionen inkl. der Prozentangaben sind auf Basis des beispielhaften Nominalbetrags berechnet worden. Tatsächlich entstehende Kosten sind von der individuellen Vertragsausgestaltung sowie den gültigen Marktbedingungen zum Zeitpunkt des Vertragsschlusses abhängig. Das Geschäft kann während der Laufzeit nur durch Vereinbarung beider Parteien aufgelöst werden. Eine solche vorzeitige Auflösung kann je nach Marktentwicklung des Geschäfts davon abhängig gemacht werden, dass der Kunde einen Auflösungspreis zahlt. Dieser bemisst sich nicht allein an dem aufgrund von Marktdaten und/oder marktüblichen Preisbildungsmodellen berechneten theoretischen Wert des Geschäfts im Auflösungszeitpunkt, sondern wird von der Deutsche Bank AG mittels interner Berechnungsmethoden ermittelt und kann darüber hinaus eine weitere Marge als Gegenleistung für die vorzeitige Auflösung enthalten. Annahmen zu den Kosten für eine vorzeitige Auflösung wurden daher anhand der Einstiegskosten getroffen. Laufende Kosten während der Laufzeit fallen für dieses Geschäft keine an.

Jeder Kostenposition wurde ein Kennzeichen zugeordnet, welches auf nachfolgende Zusatzinformationen zur Kostenart und den Zahlungsbedingungen verweist:

A Produktkosten: Einstandskosten der Bank . Die Produktkosten beinhalten die Kosten für die Herstellung des Finanzinstruments, z.B. Hedging- und Strukturierungskosten, inkl. der Handelsmarge der Bank.

B Dienstleistungskosten: Kosten für die Wertpapierdienstleistungen und –Nebendienstleistungen, inkl. der Vertriebsmarge der Bank

Für OTC-Derivate fallen die Produkt- und Dienstleistungskosten häufig nicht zusätzlich an, sondern sind in den Konditionen des Geschäfts bereits enthalten.

zu III. Auswirkung der Kosten auf die Rendite

Die voraussichtlichen Gesamtkosten wurden auf Basis der unter Abschnitt II aufgeführten Kostenpositionen sowie der Laufzeit des Geschäftes berechnet. Die Grafik zeigt die Verteilung der Kosten während der Laufzeit des Geschäftes. Die Darstellung erfolgt jährlich beginnend mit dem Einstiegszeitpunkt. Die Kosten werden als prozentuale Größe bezogen auf den Nominalbetrag gemäß den Angaben aus Abschnitt II dargestellt. Im ersten Jahr der Laufzeit des Geschäftes sind die Einstiegskosten sowie die laufenden Kosten des ersten Jahres berücksichtigt. Die Folgejahre enthalten jeweils die laufenden Kosten. Im letzten Jahr sind die anteiligen laufenden Kosten sowie die Ausstiegskosten bei Endfälligkeit berücksichtigt. Jede Säule differenziert nach Produkt- und Dienstleistungskosten.

Die Angaben in dieser Kosteninformation können von den Kostenangaben in den Verkaufsunterlagen (insbesondere Verkaufsprospekt, wesentliche Anlegerinformationen und Basisinformationsblatt) abweichen. Ursächlich hierfür kann zum einen sein, dass in dieser Kosteninformation auch Dienstleistungskosten (z.B. laufende Vertriebsvergütungen, Entgelte für Depotführung, etc.) zusätzlich berücksichtigt werden. Darüber hinaus bestehen aufgrund der Umsetzung der Richtlinie 2014/65/EU („MiFID 2-Richtlinie“) ab dem 3. Januar 2018 auch bezüglich des Ausweises der auf Produktebene anfallenden Kosten neue und weiterreichende Vorgaben. Dementsprechend können die in dieser Kosteninformation wiedergegebenen Produktkosten aufgrund der unterschiedlichen Methodik für den Ausweis der Kosten von den Verkaufsunterlagen abweichen.

Bei Fragen zur Kosteninformation sprechen Sie bitte Ihren Berater an.

Kosteninformation für ein beispielhaftes Geschäft in einem nicht verbrieften, nicht börsengehandeltem derivativen Finanzinstrument (OTC-Derivat)

Die vorliegende Kosteninformation gibt einen Überblick über die mit dem Abschluss des Geschäftes verbundenen Kosten sowie Folgekosten. Sie basiert auf verschiedenen Annahmen und Schätzungen. Bitte beachten Sie unbedingt auch die wichtigen Erläuterungen im Abschnitt IV.

I. Basisdaten der Kosteninformation

Finanzprodukt	Put_Basiswährung, KI(a) im Geld, Kunde verkauft Option
Art des Geschäfts / Ausführungsplatz	OTC-Derivat / ausserbörslich
Laufzeit / Währung bzw. Währungspaar	1 Jahr / EUR-USD
Nominal bzw. Bezugsgröße	1.000.000,00 EUR

II. Aufstellung der Kostenpositionen

Einstiegskosten		**23.500,00 EUR**	**2,35%**
■ Produktkosten	A	4.500,00 EUR	0,45%
■ Dienstleistungskosten	B	19.000,00 EUR	1,90%
Laufende Kosten während der Laufzeit pro Jahr		**0,00 EUR**	**0,00%**
■ keine		0,00 EUR	0,00%
Ausstiegskosten			
bei Endfälligkeit des Geschäftes		**0,00 EUR**	**0,00%**
■ keine		0,00 EUR	0,00%
im Falle einer vorzeitigen Auflösung		**23.500,00 EUR**	**2,35%**
■ Produktkosten	A	4.500,00 EUR	0,45%
■ Dienstleistungskosten	B	19.000,00 EUR	1,90%

Ein solches Geschäft kann häufig während der Laufzeit nur durch Vereinbarung beider Parteien aufgelöst werden.

III. Gesamtkosten und Auswirkung der Kosten auf die Rendite

Bei Abschluss des Geschäftes entstehen geschätzte Gesamtkosten in Höhe von 23.500,00 EUR bzw. 2,35% (davon Dienstleistungskosten: 19.000,00 EUR bzw. 1,90% und Produktkosten: 4.500,00 EUR bzw. 0,45%), die am Anfang der Laufzeit des Geschäfts anfallen und sich wie dargestellt auf die Rendite auswirken. Dieser Betrag ist häufig nicht gesondert zu zahlen, sondern in die Konditionen des Geschäftes eingerechnet und reduziert daher den Marktwert des Finanzinstruments entsprechend.



* Ein solches Geschäft kann häufig während der Laufzeit nur durch Vereinbarung beider Parteien aufgelöst werden.

A Produktkosten, siehe dazu Erläuterungen im Abschnitt IV

B Dienstleistungskosten, siehe dazu Erläuterungen im Abschnitt IV

IV. Erläuterungen zur Kosteninformation

Die vorliegende Kosteninformation gibt einen Überblick über die mit dem Abschluss des Geschäfts verbundenen Kosten sowie Folgekosten. Bei der obigen Darstellung handelt es sich um Kosten, die für die genannte Vertragsausgestaltung gelten können. Je nach individueller Vertragsausgestaltung, können die tatsächlichen Kosten abweichen. Die tatsächlichen Kosten hängen von der Kursentwicklung, der kundenindividuellen Laufzeit und Vertragsausgestaltung ab. Eventuell anfallende personenbezogene Steuern wie z.B. Kapitalertrags- oder Quellensteuer werden in dieser Kosteninformation nicht berücksichtigt.

zu I. Basisdaten der Kosteninformation

Die Kosteninformation wurde auf Basis der im Abschnitt I ausgewiesenen Daten beispielhaft berechnet. Die Kosteninformation erfolgt unabhängig davon, ob ein Geschäftsabschluss erfolgt oder nicht.

zu II. Aufstellung der Kostenpositionen

Dieser Abschnitt zeigt eine detaillierte Aufstellung der Kostenpositionen aufgeteilt nach Einstiegskosten, laufenden Kosten während der Laufzeit sowie etwaige Ausstiegskosten. Die Ein- und Ausstiegskosten stellen einmalige Kosten dar, die laufenden Kosten fallen während der Laufzeit an und werden auf Jahresbasis ausgewiesen. Die Kostenpositionen inkl. der Prozentangaben sind auf Basis des beispielhaften Nominalbetrags berechnet worden. Tatsächlich entstehende Kosten sind von der individuellen Vertragsausgestaltung sowie den gültigen Marktbedingungen zum Zeitpunkt des Vertragsschlusses abhängig. Das Geschäft kann während der Laufzeit nur durch Vereinbarung beider Parteien aufgelöst werden. Eine solche vorzeitige Auflösung kann je nach Marktentwicklung des Geschäfts davon abhängig gemacht werden, dass der Kunde einen Auflösungspreis zahlt. Dieser bemisst sich nicht allein an dem aufgrund von Marktdaten und/oder marktüblichen Preisbildungsmodellen berechneten theoretischen Wert des Geschäfts im Auflösungszeitpunkt, sondern wird von der Deutsche Bank AG mittels interner Berechnungsmethoden ermittelt und kann darüber hinaus eine weitere Marge als Gegenleistung für die vorzeitige Auflösung enthalten. Annahmen zu den Kosten für eine vorzeitige Auflösung wurden daher anhand der Einstiegskosten getroffen. Laufende Kosten während der Laufzeit fallen für dieses Geschäft keine an.

Jeder Kostenposition wurde ein Kennzeichen zugeordnet, welches auf nachfolgende Zusatzinformationen zur Kostenart und den Zahlungsbedingungen verweist:

A Produktkosten: Einstandskosten der Bank . Die Produktkosten beinhalten die Kosten für die Herstellung des Finanzinstruments, z.B. Hedging- und Strukturierungskosten, inkl. der Handelsmarge der Bank.

B Dienstleistungskosten: Kosten für die Wertpapierdienstleistungen und –Nebendienstleistungen, inkl. der Vertriebsmarge der Bank

Für OTC-Derivate fallen die Produkt- und Dienstleistungskosten häufig nicht zusätzlich an, sondern sind in den Konditionen des Geschäfts bereits enthalten.

zu III. Auswirkung der Kosten auf die Rendite

Die voraussichtlichen Gesamtkosten wurden auf Basis der unter Abschnitt II aufgeführten Kostenpositionen sowie der Laufzeit des Geschäftes berechnet. Die Grafik zeigt die Verteilung der Kosten während der Laufzeit des Geschäftes. Die Darstellung erfolgt jährlich beginnend mit dem Einstiegszeitpunkt. Die Kosten werden als prozentuale Größe bezogen auf den Nominalbetrag gemäß den Angaben aus Abschnitt II dargestellt. Im ersten Jahr der Laufzeit des Geschäftes sind die Einstiegskosten sowie die laufenden Kosten des ersten Jahres berücksichtigt. Die Folgejahre enthalten jeweils die laufenden Kosten. Im letzten Jahr sind die anteiligen laufenden Kosten sowie die Ausstiegskosten bei Endfälligkeit berücksichtigt. Jede Säule differenziert nach Produkt- und Dienstleistungskosten.

Die Angaben in dieser Kosteninformation können von den Kostenangaben in den Verkaufsunterlagen (insbesondere Verkaufsprospekt, wesentliche Anlegerinformationen und Basisinformationsblatt) abweichen. Ursächlich hierfür kann zum einen sein, dass in dieser Kosteninformation auch Dienstleistungskosten (z.B. laufende Vertriebsvergütungen, Entgelte für Depotführung, etc.) zusätzlich berücksichtigt werden. Darüber hinaus bestehen aufgrund der Umsetzung der Richtlinie 2014/65/EU („MiFID 2-Richtlinie“) ab dem 3. Januar 2018 auch bezüglich des Ausweises der auf Produktebene anfallenden Kosten neue und weiterreichende Vorgaben. Dementsprechend können die in dieser Kosteninformation wiedergegebenen Produktkosten aufgrund der unterschiedlichen Methodik für den Ausweis der Kosten von den Verkaufsunterlagen abweichen.

Bei Fragen zur Kosteninformation sprechen Sie bitte Ihren Berater an.

Kosteninformation für ein beispielhaftes Geschäft in einem nicht verbrieften, nicht börsengehandeltem derivativen Finanzinstrument (OTC-Derivat)

Die vorliegende Kosteninformation gibt einen Überblick über die mit dem Abschluss des Geschäftes verbundenen Kosten sowie Folgekosten. Sie basiert auf verschiedenen Annahmen und Schätzungen. Bitte beachten Sie unbedingt auch die wichtigen Erläuterungen im Abschnitt IV.

I. Basisdaten der Kosteninformation

Finanzprodukt	Put_Basiswährung, KI(a) im Geld, Kunde verkauft Option
Art des Geschäfts / Ausführungsplatz	OTC-Derivat / ausserbörslich
Laufzeit / Währung bzw. Währungspaar	1 Jahr / EUR-CNH
Nominal bzw. Bezugsgröße	1.000.000,00 EUR

II. Aufstellung der Kostenpositionen

Einstiegskosten		**30.000,00 EUR**	**3,00%**
■ Produktkosten	A	6.500,00 EUR	0,65%
■ Dienstleistungskosten	B	23.500,00 EUR	2,35%
Laufende Kosten während der Laufzeit pro Jahr		**0,00 EUR**	**0,00%**
■ keine		0,00 EUR	0,00%
Ausstiegskosten			
bei Endfälligkeit des Geschäftes		**0,00 EUR**	**0,00%**
■ keine		0,00 EUR	0,00%
im Falle einer vorzeitigen Auflösung		**30.000,00 EUR**	**3,00%**
■ Produktkosten	A	6.500,00 EUR	0,65%
■ Dienstleistungskosten	B	23.500,00 EUR	2,35%

Ein solches Geschäft kann häufig während der Laufzeit nur durch Vereinbarung beider Parteien aufgelöst werden.

III. Gesamtkosten und Auswirkung der Kosten auf die Rendite

Bei Abschluss des Geschäftes entstehen geschätzte Gesamtkosten in Höhe von 30.000,00 EUR bzw. 3,00% (davon Dienstleistungskosten: 23.500,00 EUR bzw. 2,35% und Produktkosten: 6.500,00 EUR bzw. 0,65%), die am Anfang der Laufzeit des Geschäfts anfallen und sich wie dargestellt auf die Rendite auswirken. Dieser Betrag ist häufig nicht gesondert zu zahlen, sondern in die Konditionen des Geschäftes eingerechnet und reduziert daher den Marktwert des Finanzinstruments entsprechend.



* Ein solches Geschäft kann häufig während der Laufzeit nur durch Vereinbarung beider Parteien aufgelöst werden.

A Produktkosten, siehe dazu Erläuterungen im Abschnitt IV

B Dienstleistungskosten, siehe dazu Erläuterungen im Abschnitt IV

IV. Erläuterungen zur Kosteninformation

Die vorliegende Kosteninformation gibt einen Überblick über die mit dem Abschluss des Geschäfts verbundenen Kosten sowie Folgekosten. Bei der obigen Darstellung handelt es sich um Kosten, die für die genannte Vertragsausgestaltung gelten können. Je nach individueller Vertragsausgestaltung, können die tatsächlichen Kosten abweichen. Die tatsächlichen Kosten hängen von der Kursentwicklung, der kundenindividuellen Laufzeit und Vertragsausgestaltung ab. Eventuell anfallende personenbezogene Steuern wie z.B. Kapitalertrags- oder Quellensteuer werden in dieser Kosteninformation nicht berücksichtigt.

zu I. Basisdaten der Kosteninformation

Die Kosteninformation wurde auf Basis der im Abschnitt I ausgewiesenen Daten beispielhaft berechnet. Die Kosteninformation erfolgt unabhängig davon, ob ein Geschäftsabschluss erfolgt oder nicht.

zu II. Aufstellung der Kostenpositionen

Dieser Abschnitt zeigt eine detaillierte Aufstellung der Kostenpositionen aufgeteilt nach Einstiegskosten, laufenden Kosten während der Laufzeit sowie etwaige Ausstiegskosten. Die Ein- und Ausstiegskosten stellen einmalige Kosten dar, die laufenden Kosten fallen während der Laufzeit an und werden auf Jahresbasis ausgewiesen. Die Kostenpositionen inkl. der Prozentangaben sind auf Basis des beispielhaften Nominalbetrags berechnet worden. Tatsächlich entstehende Kosten sind von der individuellen Vertragsausgestaltung sowie den gültigen Marktbedingungen zum Zeitpunkt des Vertragsschlusses abhängig. Das Geschäft kann während der Laufzeit nur durch Vereinbarung beider Parteien aufgelöst werden. Eine solche vorzeitige Auflösung kann je nach Marktentwicklung des Geschäfts davon abhängig gemacht werden, dass der Kunde einen Auflösungspreis zahlt. Dieser bemisst sich nicht allein an dem aufgrund von Marktdaten und/oder marktüblichen Preisbildungsmodellen berechneten theoretischen Wert des Geschäfts im Auflösungszeitpunkt, sondern wird von der Deutsche Bank AG mittels interner Berechnungsmethoden ermittelt und kann darüber hinaus eine weitere Marge als Gegenleistung für die vorzeitige Auflösung enthalten. Annahmen zu den Kosten für eine vorzeitige Auflösung wurden daher anhand der Einstiegskosten getroffen. Laufende Kosten während der Laufzeit fallen für dieses Geschäft keine an.

Jeder Kostenposition wurde ein Kennzeichen zugeordnet, welches auf nachfolgende Zusatzinformationen zur Kostenart und den Zahlungsbedingungen verweist:

A Produktkosten: Einstandskosten der Bank . Die Produktkosten beinhalten die Kosten für die Herstellung des Finanzinstruments, z.B. Hedging- und Strukturierungskosten, inkl. der Handelsmarge der Bank.

B Dienstleistungskosten: Kosten für die Wertpapierdienstleistungen und –Nebendienstleistungen, inkl. der Vertriebsmarge der Bank

Für OTC-Derivate fallen die Produkt- und Dienstleistungskosten häufig nicht zusätzlich an, sondern sind in den Konditionen des Geschäfts bereits enthalten.

zu III. Auswirkung der Kosten auf die Rendite

Die voraussichtlichen Gesamtkosten wurden auf Basis der unter Abschnitt II aufgeführten Kostenpositionen sowie der Laufzeit des Geschäftes berechnet. Die Grafik zeigt die Verteilung der Kosten während der Laufzeit des Geschäftes. Die Darstellung erfolgt jährlich beginnend mit dem Einstiegszeitpunkt. Die Kosten werden als prozentuale Größe bezogen auf den Nominalbetrag gemäß den Angaben aus Abschnitt II dargestellt. Im ersten Jahr der Laufzeit des Geschäftes sind die Einstiegskosten sowie die laufenden Kosten des ersten Jahres berücksichtigt. Die Folgejahre enthalten jeweils die laufenden Kosten. Im letzten Jahr sind die anteiligen laufenden Kosten sowie die Ausstiegskosten bei Endfälligkeit berücksichtigt. Jede Säule differenziert nach Produkt- und Dienstleistungskosten.

Die Angaben in dieser Kosteninformation können von den Kostenangaben in den Verkaufsunterlagen (insbesondere Verkaufsprospekt, wesentliche Anlegerinformationen und Basisinformationsblatt) abweichen. Ursächlich hierfür kann zum einen sein, dass in dieser Kosteninformation auch Dienstleistungskosten (z.B. laufende Vertriebsvergütungen, Entgelte für Depotführung, etc.) zusätzlich berücksichtigt werden. Darüber hinaus bestehen aufgrund der Umsetzung der Richtlinie 2014/65/EU („MiFID 2-Richtlinie“) ab dem 3. Januar 2018 auch bezüglich des Ausweises der auf Produktebene anfallenden Kosten neue und weiterreichende Vorgaben. Dementsprechend können die in dieser Kosteninformation wiedergegebenen Produktkosten aufgrund der unterschiedlichen Methodik für den Ausweis der Kosten von den Verkaufsunterlagen abweichen.

Bei Fragen zur Kosteninformation sprechen Sie bitte Ihren Berater an.

Kosteninformation für ein beispielhaftes Geschäft in einem nicht verbrieften, nicht börsengehandeltem derivativen Finanzinstrument (OTC-Derivat)

Die vorliegende Kosteninformation gibt einen Überblick über die mit dem Abschluss des Geschäftes verbundenen Kosten sowie Folgekosten. Sie basiert auf verschiedenen Annahmen und Schätzungen. Bitte beachten Sie unbedingt auch die wichtigen Erläuterungen im Abschnitt IV.

I. Basisdaten der Kosteninformation

Finanzprodukt	Put_Basiswährung, KI(a) im Geld, Kunde kauft Option
Art des Geschäfts / Ausführungsplatz	OTC-Derivat / ausserbörslich
Laufzeit / Währung bzw. Währungspaar	1 Jahr / EUR-USD
Nominal bzw. Bezugsgröße	1.000.000,00 EUR

II. Aufstellung der Kostenpositionen

Einstiegskosten		**23.500,00 EUR**	**2,35%**
■ Produktkosten	A	4.500,00 EUR	0,45%
■ Dienstleistungskosten	B	19.000,00 EUR	1,90%
Laufende Kosten während der Laufzeit pro Jahr		**0,00 EUR**	**0,00%**
■ keine		0,00 EUR	0,00%
Ausstiegskosten			
bei Endfälligkeit des Geschäftes		**0,00 EUR**	**0,00%**
■ keine		0,00 EUR	0,00%
im Falle einer vorzeitigen Auflösung		**23.500,00 EUR**	**2,35%**
■ Produktkosten	A	4.500,00 EUR	0,45%
■ Dienstleistungskosten	B	19.000,00 EUR	1,90%

Ein solches Geschäft kann häufig während der Laufzeit nur durch Vereinbarung beider Parteien aufgelöst werden.

III. Gesamtkosten und Auswirkung der Kosten auf die Rendite

Bei Abschluss des Geschäftes entstehen geschätzte Gesamtkosten in Höhe von 23.500,00 EUR bzw. 2,35% (davon Dienstleistungskosten: 19.000,00 EUR bzw. 1,90% und Produktkosten: 4.500,00 EUR bzw. 0,45%), die am Anfang der Laufzeit des Geschäfts anfallen und sich wie dargestellt auf die Rendite auswirken. Dieser Betrag ist häufig nicht gesondert zu zahlen, sondern in die Konditionen des Geschäftes eingerechnet und reduziert daher den Marktwert des Finanzinstruments entsprechend.



* Ein solches Geschäft kann häufig während der Laufzeit nur durch Vereinbarung beider Parteien aufgelöst werden.

A Produktkosten, siehe dazu Erläuterungen im Abschnitt IV

B Dienstleistungskosten, siehe dazu Erläuterungen im Abschnitt IV

IV. Erläuterungen zur Kosteninformation

Die vorliegende Kosteninformation gibt einen Überblick über die mit dem Abschluss des Geschäfts verbundenen Kosten sowie Folgekosten. Bei der obigen Darstellung handelt es sich um Kosten, die für die genannte Vertragsausgestaltung gelten können. Je nach individueller Vertragsausgestaltung, können die tatsächlichen Kosten abweichen. Die tatsächlichen Kosten hängen von der Kursentwicklung, der kundenindividuellen Laufzeit und Vertragsausgestaltung ab. Eventuell anfallende personenbezogene Steuern wie z.B. Kapitalertrags- oder Quellensteuer werden in dieser Kosteninformation nicht berücksichtigt.

zu I. Basisdaten der Kosteninformation

Die Kosteninformation wurde auf Basis der im Abschnitt I ausgewiesenen Daten beispielhaft berechnet. Die Kosteninformation erfolgt unabhängig davon, ob ein Geschäftsabschluss erfolgt oder nicht.

zu II. Aufstellung der Kostenpositionen

Dieser Abschnitt zeigt eine detaillierte Aufstellung der Kostenpositionen aufgeteilt nach Einstiegskosten, laufenden Kosten während der Laufzeit sowie etwaige Ausstiegskosten. Die Ein- und Ausstiegskosten stellen einmalige Kosten dar, die laufenden Kosten fallen während der Laufzeit an und werden auf Jahresbasis ausgewiesen. Die Kostenpositionen inkl. der Prozentangaben sind auf Basis des beispielhaften Nominalbetrags berechnet worden. Tatsächlich entstehende Kosten sind von der individuellen Vertragsausgestaltung sowie den gültigen Marktbedingungen zum Zeitpunkt des Vertragsschlusses abhängig. Das Geschäft kann während der Laufzeit nur durch Vereinbarung beider Parteien aufgelöst werden. Eine solche vorzeitige Auflösung kann je nach Marktentwicklung des Geschäfts davon abhängig gemacht werden, dass der Kunde einen Auflösungspreis zahlt. Dieser bemisst sich nicht allein an dem aufgrund von Marktdaten und/oder marktüblichen Preisbildungsmodellen berechneten theoretischen Wert des Geschäfts im Auflösungszeitpunkt, sondern wird von der Deutsche Bank AG mittels interner Berechnungsmethoden ermittelt und kann darüber hinaus eine weitere Marge als Gegenleistung für die vorzeitige Auflösung enthalten. Annahmen zu den Kosten für eine vorzeitige Auflösung wurden daher anhand der Einstiegskosten getroffen. Laufende Kosten während der Laufzeit fallen für dieses Geschäft keine an.

Jeder Kostenposition wurde ein Kennzeichen zugeordnet, welches auf nachfolgende Zusatzinformationen zur Kostenart und den Zahlungsbedingungen verweist:

A Produktkosten: Einstandskosten der Bank . Die Produktkosten beinhalten die Kosten für die Herstellung des Finanzinstruments, z.B. Hedging- und Strukturierungskosten, inkl. der Handelsmarge der Bank.

B Dienstleistungskosten: Kosten für die Wertpapierdienstleistungen und –Nebendienstleistungen, inkl. der Vertriebsmarge der Bank

Für OTC-Derivate fallen die Produkt- und Dienstleistungskosten häufig nicht zusätzlich an, sondern sind in den Konditionen des Geschäfts bereits enthalten.

zu III. Auswirkung der Kosten auf die Rendite

Die voraussichtlichen Gesamtkosten wurden auf Basis der unter Abschnitt II aufgeführten Kostenpositionen sowie der Laufzeit des Geschäftes berechnet. Die Grafik zeigt die Verteilung der Kosten während der Laufzeit des Geschäftes. Die Darstellung erfolgt jährlich beginnend mit dem Einstiegszeitpunkt. Die Kosten werden als prozentuale Größe bezogen auf den Nominalbetrag gemäß den Angaben aus Abschnitt II dargestellt. Im ersten Jahr der Laufzeit des Geschäftes sind die Einstiegskosten sowie die laufenden Kosten des ersten Jahres berücksichtigt. Die Folgejahre enthalten jeweils die laufenden Kosten. Im letzten Jahr sind die anteiligen laufenden Kosten sowie die Ausstiegskosten bei Endfälligkeit berücksichtigt. Jede Säule differenziert nach Produkt- und Dienstleistungskosten.

Die Angaben in dieser Kosteninformation können von den Kostenangaben in den Verkaufsunterlagen (insbesondere Verkaufsprospekt, wesentliche Anlegerinformationen und Basisinformationsblatt) abweichen. Ursächlich hierfür kann zum einen sein, dass in dieser Kosteninformation auch Dienstleistungskosten (z.B. laufende Vertriebsvergütungen, Entgelte für Depotführung, etc.) zusätzlich berücksichtigt werden. Darüber hinaus bestehen aufgrund der Umsetzung der Richtlinie 2014/65/EU („MiFID 2-Richtlinie“) ab dem 3. Januar 2018 auch bezüglich des Ausweises der auf Produktebene anfallenden Kosten neue und weiterreichende Vorgaben. Dementsprechend können die in dieser Kosteninformation wiedergegebenen Produktkosten aufgrund der unterschiedlichen Methodik für den Ausweis der Kosten von den Verkaufsunterlagen abweichen.

Bei Fragen zur Kosteninformation sprechen Sie bitte Ihren Berater an.

Kosteninformation für ein beispielhaftes Geschäft in einem nicht verbrieften, nicht börsengehandeltem derivativen Finanzinstrument (OTC-Derivat)

Die vorliegende Kosteninformation gibt einen Überblick über die mit dem Abschluss des Geschäftes verbundenen Kosten sowie Folgekosten. Sie basiert auf verschiedenen Annahmen und Schätzungen. Bitte beachten Sie unbedingt auch die wichtigen Erläuterungen im Abschnitt IV.

I. Basisdaten der Kosteninformation

Finanzprodukt	Put_Basiswährung, KI(a) im Geld, Kunde kauft Option
Art des Geschäfts / Ausführungsplatz	OTC-Derivat / ausserbörslich
Laufzeit / Währung bzw. Währungspaar	1 Jahr / EUR-CNH
Nominal bzw. Bezugsgröße	1.000.000,00 EUR

II. Aufstellung der Kostenpositionen

Einstiegskosten		**30.000,00 EUR**	**3,00%**
■ Produktkosten	A	6.500,00 EUR	0,65%
■ Dienstleistungskosten	B	23.500,00 EUR	2,35%
Laufende Kosten während der Laufzeit pro Jahr		**0,00 EUR**	**0,00%**
■ keine		0,00 EUR	0,00%
Ausstiegskosten			
bei Endfälligkeit des Geschäftes		**0,00 EUR**	**0,00%**
■ keine		0,00 EUR	0,00%
im Falle einer vorzeitigen Auflösung		**30.000,00 EUR**	**3,00%**
■ Produktkosten	A	6.500,00 EUR	0,65%
■ Dienstleistungskosten	B	23.500,00 EUR	2,35%

Ein solches Geschäft kann häufig während der Laufzeit nur durch Vereinbarung beider Parteien aufgelöst werden.

III. Gesamtkosten und Auswirkung der Kosten auf die Rendite

Bei Abschluss des Geschäftes entstehen geschätzte Gesamtkosten in Höhe von 30.000,00 EUR bzw. 3,00% (davon Dienstleistungskosten: 23.500,00 EUR bzw. 2,35% und Produktkosten: 6.500,00 EUR bzw. 0,65%), die am Anfang der Laufzeit des Geschäfts anfallen und sich wie dargestellt auf die Rendite auswirken. Dieser Betrag ist häufig nicht gesondert zu zahlen, sondern in die Konditionen des Geschäftes eingerechnet und reduziert daher den Marktwert des Finanzinstruments entsprechend.



* Ein solches Geschäft kann häufig während der Laufzeit nur durch Vereinbarung beider Parteien aufgelöst werden.

A Produktkosten, siehe dazu Erläuterungen im Abschnitt IV

B Dienstleistungskosten, siehe dazu Erläuterungen im Abschnitt IV

IV. Erläuterungen zur Kosteninformation

Die vorliegende Kosteninformation gibt einen Überblick über die mit dem Abschluss des Geschäfts verbundenen Kosten sowie Folgekosten. Bei der obigen Darstellung handelt es sich um Kosten, die für die genannte Vertragsausgestaltung gelten können. Je nach individueller Vertragsausgestaltung, können die tatsächlichen Kosten abweichen. Die tatsächlichen Kosten hängen von der Kursentwicklung, der kundenindividuellen Laufzeit und Vertragsausgestaltung ab. Eventuell anfallende personenbezogene Steuern wie z.B. Kapitalertrags- oder Quellensteuer werden in dieser Kosteninformation nicht berücksichtigt.

zu I. Basisdaten der Kosteninformation

Die Kosteninformation wurde auf Basis der im Abschnitt I ausgewiesenen Daten beispielhaft berechnet. Die Kosteninformation erfolgt unabhängig davon, ob ein Geschäftsabschluss erfolgt oder nicht.

zu II. Aufstellung der Kostenpositionen

Dieser Abschnitt zeigt eine detaillierte Aufstellung der Kostenpositionen aufgeteilt nach Einstiegskosten, laufenden Kosten während der Laufzeit sowie etwaige Ausstiegskosten. Die Ein- und Ausstiegskosten stellen einmalige Kosten dar, die laufenden Kosten fallen während der Laufzeit an und werden auf Jahresbasis ausgewiesen. Die Kostenpositionen inkl. der Prozentangaben sind auf Basis des beispielhaften Nominalbetrags berechnet worden. Tatsächlich entstehende Kosten sind von der individuellen Vertragsausgestaltung sowie den gültigen Marktbedingungen zum Zeitpunkt des Vertragsschlusses abhängig. Das Geschäft kann während der Laufzeit nur durch Vereinbarung beider Parteien aufgelöst werden. Eine solche vorzeitige Auflösung kann je nach Marktentwicklung des Geschäfts davon abhängig gemacht werden, dass der Kunde einen Auflösungspreis zahlt. Dieser bemisst sich nicht allein an dem aufgrund von Marktdaten und/oder marktüblichen Preisbildungsmodellen berechneten theoretischen Wert des Geschäfts im Auflösungszeitpunkt, sondern wird von der Deutsche Bank AG mittels interner Berechnungsmethoden ermittelt und kann darüber hinaus eine weitere Marge als Gegenleistung für die vorzeitige Auflösung enthalten. Annahmen zu den Kosten für eine vorzeitige Auflösung wurden daher anhand der Einstiegskosten getroffen. Laufende Kosten während der Laufzeit fallen für dieses Geschäft keine an.

Jeder Kostenposition wurde ein Kennzeichen zugeordnet, welches auf nachfolgende Zusatzinformationen zur Kostenart und den Zahlungsbedingungen verweist:

A Produktkosten: Einstandskosten der Bank . Die Produktkosten beinhalten die Kosten für die Herstellung des Finanzinstruments, z.B. Hedging- und Strukturierungskosten, inkl. der Handelsmarge der Bank.

B Dienstleistungskosten: Kosten für die Wertpapierdienstleistungen und –Nebendienstleistungen, inkl. der Vertriebsmarge der Bank

Für OTC-Derivate fallen die Produkt- und Dienstleistungskosten häufig nicht zusätzlich an, sondern sind in den Konditionen des Geschäfts bereits enthalten.

zu III. Auswirkung der Kosten auf die Rendite

Die voraussichtlichen Gesamtkosten wurden auf Basis der unter Abschnitt II aufgeführten Kostenpositionen sowie der Laufzeit des Geschäftes berechnet. Die Grafik zeigt die Verteilung der Kosten während der Laufzeit des Geschäftes. Die Darstellung erfolgt jährlich beginnend mit dem Einstiegszeitpunkt. Die Kosten werden als prozentuale Größe bezogen auf den Nominalbetrag gemäß den Angaben aus Abschnitt II dargestellt. Im ersten Jahr der Laufzeit des Geschäftes sind die Einstiegskosten sowie die laufenden Kosten des ersten Jahres berücksichtigt. Die Folgejahre enthalten jeweils die laufenden Kosten. Im letzten Jahr sind die anteiligen laufenden Kosten sowie die Ausstiegskosten bei Endfälligkeit berücksichtigt. Jede Säule differenziert nach Produkt- und Dienstleistungskosten.

Die Angaben in dieser Kosteninformation können von den Kostenangaben in den Verkaufsunterlagen (insbesondere Verkaufsprospekt, wesentliche Anlegerinformationen und Basisinformationsblatt) abweichen. Ursächlich hierfür kann zum einen sein, dass in dieser Kosteninformation auch Dienstleistungskosten (z.B. laufende Vertriebsvergütungen, Entgelte für Depotführung, etc.) zusätzlich berücksichtigt werden. Darüber hinaus bestehen aufgrund der Umsetzung der Richtlinie 2014/65/EU („MiFID 2-Richtlinie“) ab dem 3. Januar 2018 auch bezüglich des Ausweises der auf Produktebene anfallenden Kosten neue und weiterreichende Vorgaben. Dementsprechend können die in dieser Kosteninformation wiedergegebenen Produktkosten aufgrund der unterschiedlichen Methodik für den Ausweis der Kosten von den Verkaufsunterlagen abweichen.

Bei Fragen zur Kosteninformation sprechen Sie bitte Ihren Berater an.

Kosteninformation für ein beispielhaftes Geschäft in einem nicht verbrieften, nicht börsengehandeltem derivativen Finanzinstrument (OTC-Derivat)

Die vorliegende Kosteninformation gibt einen Überblick über die mit dem Abschluss des Geschäftes verbundenen Kosten sowie Folgekosten. Sie basiert auf verschiedenen Annahmen und Schätzungen. Bitte beachten Sie unbedingt auch die wichtigen Erläuterungen im Abschnitt IV.

I. Basisdaten der Kosteninformation

Finanzprodukt	Call_Basiswährung, KI(a) im Geld, Kunde verkauft Option
Art des Geschäfts / Ausführungsplatz	OTC-Derivat / ausserbörslich
Laufzeit / Währung bzw. Währungspaar	1 Jahr / EUR-USD
Nominal bzw. Bezugsgröße	1.000.000,00 EUR

II. Aufstellung der Kostenpositionen

Einstiegskosten		**23.500,00 EUR**	**2,35%**
■ Produktkosten	A	4.500,00 EUR	0,45%
■ Dienstleistungskosten	B	19.000,00 EUR	1,90%
Laufende Kosten während der Laufzeit pro Jahr		**0,00 EUR**	**0,00%**
■ keine		0,00 EUR	0,00%
Ausstiegskosten			
bei Endfälligkeit des Geschäftes		**0,00 EUR**	**0,00%**
■ keine		0,00 EUR	0,00%
im Falle einer vorzeitigen Auflösung		**23.500,00 EUR**	**2,35%**
■ Produktkosten	A	4.500,00 EUR	0,45%
■ Dienstleistungskosten	B	19.000,00 EUR	1,90%

Ein solches Geschäft kann häufig während der Laufzeit nur durch Vereinbarung beider Parteien aufgelöst werden.

III. Gesamtkosten und Auswirkung der Kosten auf die Rendite

Bei Abschluss des Geschäftes entstehen geschätzte Gesamtkosten in Höhe von 23.500,00 EUR bzw. 2,35% (davon Dienstleistungskosten: 19.000,00 EUR bzw. 1,90% und Produktkosten: 4.500,00 EUR bzw. 0,45%), die am Anfang der Laufzeit des Geschäfts anfallen und sich wie dargestellt auf die Rendite auswirken. Dieser Betrag ist häufig nicht gesondert zu zahlen, sondern in die Konditionen des Geschäftes eingerechnet und reduziert daher den Marktwert des Finanzinstruments entsprechend.



* Ein solches Geschäft kann häufig während der Laufzeit nur durch Vereinbarung beider Parteien aufgelöst werden.

A Produktkosten, siehe dazu Erläuterungen im Abschnitt IV

B Dienstleistungskosten, siehe dazu Erläuterungen im Abschnitt IV

IV. Erläuterungen zur Kosteninformation

Die vorliegende Kosteninformation gibt einen Überblick über die mit dem Abschluss des Geschäfts verbundenen Kosten sowie Folgekosten. Bei der obigen Darstellung handelt es sich um Kosten, die für die genannte Vertragsausgestaltung gelten können. Je nach individueller Vertragsausgestaltung, können die tatsächlichen Kosten abweichen. Die tatsächlichen Kosten hängen von der Kursentwicklung, der kundenindividuellen Laufzeit und Vertragsausgestaltung ab. Eventuell anfallende personenbezogene Steuern wie z.B. Kapitalertrags- oder Quellensteuer werden in dieser Kosteninformation nicht berücksichtigt.

zu I. Basisdaten der Kosteninformation

Die Kosteninformation wurde auf Basis der im Abschnitt I ausgewiesenen Daten beispielhaft berechnet. Die Kosteninformation erfolgt unabhängig davon, ob ein Geschäftsabschluss erfolgt oder nicht.

zu II. Aufstellung der Kostenpositionen

Dieser Abschnitt zeigt eine detaillierte Aufstellung der Kostenpositionen aufgeteilt nach Einstiegskosten, laufenden Kosten während der Laufzeit sowie etwaige Ausstiegskosten. Die Ein- und Ausstiegskosten stellen einmalige Kosten dar, die laufenden Kosten fallen während der Laufzeit an und werden auf Jahresbasis ausgewiesen. Die Kostenpositionen inkl. der Prozentangaben sind auf Basis des beispielhaften Nominalbetrags berechnet worden. Tatsächlich entstehende Kosten sind von der individuellen Vertragsausgestaltung sowie den gültigen Marktbedingungen zum Zeitpunkt des Vertragsschlusses abhängig. Das Geschäft kann während der Laufzeit nur durch Vereinbarung beider Parteien aufgelöst werden. Eine solche vorzeitige Auflösung kann je nach Marktentwicklung des Geschäfts davon abhängig gemacht werden, dass der Kunde einen Auflösungspreis zahlt. Dieser bemisst sich nicht allein an dem aufgrund von Marktdaten und/oder marktüblichen Preisbildungsmodellen berechneten theoretischen Wert des Geschäfts im Auflösungszeitpunkt, sondern wird von der Deutsche Bank AG mittels interner Berechnungsmethoden ermittelt und kann darüber hinaus eine weitere Marge als Gegenleistung für die vorzeitige Auflösung enthalten. Annahmen zu den Kosten für eine vorzeitige Auflösung wurden daher anhand der Einstiegskosten getroffen. Laufende Kosten während der Laufzeit fallen für dieses Geschäft keine an.

Jeder Kostenposition wurde ein Kennzeichen zugeordnet, welches auf nachfolgende Zusatzinformationen zur Kostenart und den Zahlungsbedingungen verweist:

A Produktkosten: Einstandskosten der Bank . Die Produktkosten beinhalten die Kosten für die Herstellung des Finanzinstruments, z.B. Hedging- und Strukturierungskosten, inkl. der Handelsmarge der Bank.

B Dienstleistungskosten: Kosten für die Wertpapierdienstleistungen und –Nebendienstleistungen, inkl. der Vertriebsmarge der Bank

Für OTC-Derivate fallen die Produkt- und Dienstleistungskosten häufig nicht zusätzlich an, sondern sind in den Konditionen des Geschäfts bereits enthalten.

zu III. Auswirkung der Kosten auf die Rendite

Die voraussichtlichen Gesamtkosten wurden auf Basis der unter Abschnitt II aufgeführten Kostenpositionen sowie der Laufzeit des Geschäftes berechnet. Die Grafik zeigt die Verteilung der Kosten während der Laufzeit des Geschäftes. Die Darstellung erfolgt jährlich beginnend mit dem Einstiegszeitpunkt. Die Kosten werden als prozentuale Größe bezogen auf den Nominalbetrag gemäß den Angaben aus Abschnitt II dargestellt. Im ersten Jahr der Laufzeit des Geschäftes sind die Einstiegskosten sowie die laufenden Kosten des ersten Jahres berücksichtigt. Die Folgejahre enthalten jeweils die laufenden Kosten. Im letzten Jahr sind die anteiligen laufenden Kosten sowie die Ausstiegskosten bei Endfälligkeit berücksichtigt. Jede Säule differenziert nach Produkt- und Dienstleistungskosten.

Die Angaben in dieser Kosteninformation können von den Kostenangaben in den Verkaufsunterlagen (insbesondere Verkaufsprospekt, wesentliche Anlegerinformationen und Basisinformationsblatt) abweichen. Ursächlich hierfür kann zum einen sein, dass in dieser Kosteninformation auch Dienstleistungskosten (z.B. laufende Vertriebsvergütungen, Entgelte für Depotführung, etc.) zusätzlich berücksichtigt werden. Darüber hinaus bestehen aufgrund der Umsetzung der Richtlinie 2014/65/EU („MiFID 2-Richtlinie“) ab dem 3. Januar 2018 auch bezüglich des Ausweises der auf Produktebene anfallenden Kosten neue und weiterreichende Vorgaben. Dementsprechend können die in dieser Kosteninformation wiedergegebenen Produktkosten aufgrund der unterschiedlichen Methodik für den Ausweis der Kosten von den Verkaufsunterlagen abweichen.

Bei Fragen zur Kosteninformation sprechen Sie bitte Ihren Berater an.

Kosteninformation für ein beispielhaftes Geschäft in einem nicht verbrieften, nicht börsengehandeltem derivativen Finanzinstrument (OTC-Derivat)

Die vorliegende Kosteninformation gibt einen Überblick über die mit dem Abschluss des Geschäftes verbundenen Kosten sowie Folgekosten. Sie basiert auf verschiedenen Annahmen und Schätzungen. Bitte beachten Sie unbedingt auch die wichtigen Erläuterungen im Abschnitt IV.

I. Basisdaten der Kosteninformation

Finanzprodukt	Call_Basiswährung, KI(a) im Geld, Kunde verkauft Option
Art des Geschäfts / Ausführungsplatz	OTC-Derivat / ausserbörslich
Laufzeit / Währung bzw. Währungspaar	1 Jahr / EUR-CNH
Nominal bzw. Bezugsgröße	1.000.000,00 EUR

II. Aufstellung der Kostenpositionen

Einstiegskosten		**30.000,00 EUR**	**3,00%**
■ Produktkosten	A	6.500,00 EUR	0,65%
■ Dienstleistungskosten	B	23.500,00 EUR	2,35%
Laufende Kosten während der Laufzeit pro Jahr		**0,00 EUR**	**0,00%**
■ keine		0,00 EUR	0,00%
Ausstiegskosten			
bei Endfälligkeit des Geschäftes		**0,00 EUR**	**0,00%**
■ keine		0,00 EUR	0,00%
im Falle einer vorzeitigen Auflösung		**30.000,00 EUR**	**3,00%**
■ Produktkosten	A	6.500,00 EUR	0,65%
■ Dienstleistungskosten	B	23.500,00 EUR	2,35%

Ein solches Geschäft kann häufig während der Laufzeit nur durch Vereinbarung beider Parteien aufgelöst werden.

III. Gesamtkosten und Auswirkung der Kosten auf die Rendite

Bei Abschluss des Geschäftes entstehen geschätzte Gesamtkosten in Höhe von 30.000,00 EUR bzw. 3,00% (davon Dienstleistungskosten: 23.500,00 EUR bzw. 2,35% und Produktkosten: 6.500,00 EUR bzw. 0,65%), die am Anfang der Laufzeit des Geschäfts anfallen und sich wie dargestellt auf die Rendite auswirken. Dieser Betrag ist häufig nicht gesondert zu zahlen, sondern in die Konditionen des Geschäftes eingerechnet und reduziert daher den Marktwert des Finanzinstruments entsprechend.



* Ein solches Geschäft kann häufig während der Laufzeit nur durch Vereinbarung beider Parteien aufgelöst werden.

A Produktkosten, siehe dazu Erläuterungen im Abschnitt IV

B Dienstleistungskosten, siehe dazu Erläuterungen im Abschnitt IV

IV. Erläuterungen zur Kosteninformation

Die vorliegende Kosteninformation gibt einen Überblick über die mit dem Abschluss des Geschäfts verbundenen Kosten sowie Folgekosten. Bei der obigen Darstellung handelt es sich um Kosten, die für die genannte Vertragsausgestaltung gelten können. Je nach individueller Vertragsausgestaltung, können die tatsächlichen Kosten abweichen. Die tatsächlichen Kosten hängen von der Kursentwicklung, der kundenindividuellen Laufzeit und Vertragsausgestaltung ab. Eventuell anfallende personenbezogene Steuern wie z.B. Kapitalertrags- oder Quellensteuer werden in dieser Kosteninformation nicht berücksichtigt.

zu I. Basisdaten der Kosteninformation

Die Kosteninformation wurde auf Basis der im Abschnitt I ausgewiesenen Daten beispielhaft berechnet. Die Kosteninformation erfolgt unabhängig davon, ob ein Geschäftsabschluss erfolgt oder nicht.

zu II. Aufstellung der Kostenpositionen

Dieser Abschnitt zeigt eine detaillierte Aufstellung der Kostenpositionen aufgeteilt nach Einstiegskosten, laufenden Kosten während der Laufzeit sowie etwaige Ausstiegskosten. Die Ein- und Ausstiegskosten stellen einmalige Kosten dar, die laufenden Kosten fallen während der Laufzeit an und werden auf Jahresbasis ausgewiesen. Die Kostenpositionen inkl. der Prozentangaben sind auf Basis des beispielhaften Nominalbetrags berechnet worden. Tatsächlich entstehende Kosten sind von der individuellen Vertragsausgestaltung sowie den gültigen Marktbedingungen zum Zeitpunkt des Vertragsschlusses abhängig. Das Geschäft kann während der Laufzeit nur durch Vereinbarung beider Parteien aufgelöst werden. Eine solche vorzeitige Auflösung kann je nach Marktentwicklung des Geschäfts davon abhängig gemacht werden, dass der Kunde einen Auflösungspreis zahlt. Dieser bemisst sich nicht allein an dem aufgrund von Marktdaten und/oder marktüblichen Preisbildungsmodellen berechneten theoretischen Wert des Geschäfts im Auflösungszeitpunkt, sondern wird von der Deutsche Bank AG mittels interner Berechnungsmethoden ermittelt und kann darüber hinaus eine weitere Marge als Gegenleistung für die vorzeitige Auflösung enthalten. Annahmen zu den Kosten für eine vorzeitige Auflösung wurden daher anhand der Einstiegskosten getroffen. Laufende Kosten während der Laufzeit fallen für dieses Geschäft keine an.

Jeder Kostenposition wurde ein Kennzeichen zugeordnet, welches auf nachfolgende Zusatzinformationen zur Kostenart und den Zahlungsbedingungen verweist:

A Produktkosten: Einstandskosten der Bank . Die Produktkosten beinhalten die Kosten für die Herstellung des Finanzinstruments, z.B. Hedging- und Strukturierungskosten, inkl. der Handelsmarge der Bank.

B Dienstleistungskosten: Kosten für die Wertpapierdienstleistungen und –Nebendienstleistungen, inkl. der Vertriebsmarge der Bank

Für OTC-Derivate fallen die Produkt- und Dienstleistungskosten häufig nicht zusätzlich an, sondern sind in den Konditionen des Geschäfts bereits enthalten.

zu III. Auswirkung der Kosten auf die Rendite

Die voraussichtlichen Gesamtkosten wurden auf Basis der unter Abschnitt II aufgeführten Kostenpositionen sowie der Laufzeit des Geschäftes berechnet. Die Grafik zeigt die Verteilung der Kosten während der Laufzeit des Geschäftes. Die Darstellung erfolgt jährlich beginnend mit dem Einstiegszeitpunkt. Die Kosten werden als prozentuale Größe bezogen auf den Nominalbetrag gemäß den Angaben aus Abschnitt II dargestellt. Im ersten Jahr der Laufzeit des Geschäftes sind die Einstiegskosten sowie die laufenden Kosten des ersten Jahres berücksichtigt. Die Folgejahre enthalten jeweils die laufenden Kosten. Im letzten Jahr sind die anteiligen laufenden Kosten sowie die Ausstiegskosten bei Endfälligkeit berücksichtigt. Jede Säule differenziert nach Produkt- und Dienstleistungskosten.

Die Angaben in dieser Kosteninformation können von den Kostenangaben in den Verkaufsunterlagen (insbesondere Verkaufsprospekt, wesentliche Anlegerinformationen und Basisinformationsblatt) abweichen. Ursächlich hierfür kann zum einen sein, dass in dieser Kosteninformation auch Dienstleistungskosten (z.B. laufende Vertriebsvergütungen, Entgelte für Depotführung, etc.) zusätzlich berücksichtigt werden. Darüber hinaus bestehen aufgrund der Umsetzung der Richtlinie 2014/65/EU („MiFID 2-Richtlinie“) ab dem 3. Januar 2018 auch bezüglich des Ausweises der auf Produktebene anfallenden Kosten neue und weiterreichende Vorgaben. Dementsprechend können die in dieser Kosteninformation wiedergegebenen Produktkosten aufgrund der unterschiedlichen Methodik für den Ausweis der Kosten von den Verkaufsunterlagen abweichen.

Bei Fragen zur Kosteninformation sprechen Sie bitte Ihren Berater an.

Kosteninformation für ein beispielhaftes Geschäft in einem nicht verbrieften, nicht börsengehandeltem derivativen Finanzinstrument (OTC-Derivat)

Die vorliegende Kosteninformation gibt einen Überblick über die mit dem Abschluss des Geschäftes verbundenen Kosten sowie Folgekosten. Sie basiert auf verschiedenen Annahmen und Schätzungen. Bitte beachten Sie unbedingt auch die wichtigen Erläuterungen im Abschnitt IV.

I. Basisdaten der Kosteninformation

Finanzprodukt	Call_Basiswährung, 2KO(a), Kunde kauft Option
Art des Geschäfts / Ausführungsplatz	OTC-Derivat / ausserbörslich
Laufzeit / Währung bzw. Währungspaar	1 Jahr / EUR-USD
Nominal bzw. Bezugsgröße	1.000.000,00 EUR

II. Aufstellung der Kostenpositionen

Einstiegskosten		**23.500,00 EUR**	**2,35%**
■ Produktkosten	A	4.500,00 EUR	0,45%
■ Dienstleistungskosten	B	19.000,00 EUR	1,90%
Laufende Kosten während der Laufzeit pro Jahr		**0,00 EUR**	**0,00%**
■ keine		0,00 EUR	0,00%
Ausstiegskosten			
bei Endfälligkeit des Geschäftes		**0,00 EUR**	**0,00%**
■ keine		0,00 EUR	0,00%
im Falle einer vorzeitigen Auflösung		**23.500,00 EUR**	**2,35%**
■ Produktkosten	A	4.500,00 EUR	0,45%
■ Dienstleistungskosten	B	19.000,00 EUR	1,90%

Ein solches Geschäft kann häufig während der Laufzeit nur durch Vereinbarung beider Parteien aufgelöst werden.

III. Gesamtkosten und Auswirkung der Kosten auf die Rendite

Bei Abschluss des Geschäftes entstehen geschätzte Gesamtkosten in Höhe von 23.500,00 EUR bzw. 2,35% (davon Dienstleistungskosten: 19.000,00 EUR bzw. 1,90% und Produktkosten: 4.500,00 EUR bzw. 0,45%), die am Anfang der Laufzeit des Geschäfts anfallen und sich wie dargestellt auf die Rendite auswirken. Dieser Betrag ist häufig nicht gesondert zu zahlen, sondern in die Konditionen des Geschäftes eingerechnet und reduziert daher den Marktwert des Finanzinstruments entsprechend.



* Ein solches Geschäft kann häufig während der Laufzeit nur durch Vereinbarung beider Parteien aufgelöst werden.

A Produktkosten, siehe dazu Erläuterungen im Abschnitt IV

B Dienstleistungskosten, siehe dazu Erläuterungen im Abschnitt IV

IV. Erläuterungen zur Kosteninformation

Die vorliegende Kosteninformation gibt einen Überblick über die mit dem Abschluss des Geschäfts verbundenen Kosten sowie Folgekosten. Bei der obigen Darstellung handelt es sich um Kosten, die für die genannte Vertragsausgestaltung gelten können. Je nach individueller Vertragsausgestaltung, können die tatsächlichen Kosten abweichen. Die tatsächlichen Kosten hängen von der Kursentwicklung, der kundenindividuellen Laufzeit und Vertragsausgestaltung ab. Eventuell anfallende personenbezogene Steuern wie z.B. Kapitalertrags- oder Quellensteuer werden in dieser Kosteninformation nicht berücksichtigt.

zu I. Basisdaten der Kosteninformation

Die Kosteninformation wurde auf Basis der im Abschnitt I ausgewiesenen Daten beispielhaft berechnet. Die Kosteninformation erfolgt unabhängig davon, ob ein Geschäftsabschluss erfolgt oder nicht.

zu II. Aufstellung der Kostenpositionen

Dieser Abschnitt zeigt eine detaillierte Aufstellung der Kostenpositionen aufgeteilt nach Einstiegskosten, laufenden Kosten während der Laufzeit sowie etwaige Ausstiegskosten. Die Ein- und Ausstiegskosten stellen einmalige Kosten dar, die laufenden Kosten fallen während der Laufzeit an und werden auf Jahresbasis ausgewiesen. Die Kostenpositionen inkl. der Prozentangaben sind auf Basis des beispielhaften Nominalbetrags berechnet worden. Tatsächlich entstehende Kosten sind von der individuellen Vertragsausgestaltung sowie den gültigen Marktbedingungen zum Zeitpunkt des Vertragsschlusses abhängig. Das Geschäft kann während der Laufzeit nur durch Vereinbarung beider Parteien aufgelöst werden. Eine solche vorzeitige Auflösung kann je nach Marktentwicklung des Geschäfts davon abhängig gemacht werden, dass der Kunde einen Auflösungspreis zahlt. Dieser bemisst sich nicht allein an dem aufgrund von Marktdaten und/oder marktüblichen Preisbildungsmodellen berechneten theoretischen Wert des Geschäfts im Auflösungszeitpunkt, sondern wird von der Deutsche Bank AG mittels interner Berechnungsmethoden ermittelt und kann darüber hinaus eine weitere Marge als Gegenleistung für die vorzeitige Auflösung enthalten. Annahmen zu den Kosten für eine vorzeitige Auflösung wurden daher anhand der Einstiegskosten getroffen. Laufende Kosten während der Laufzeit fallen für dieses Geschäft keine an.

Jeder Kostenposition wurde ein Kennzeichen zugeordnet, welches auf nachfolgende Zusatzinformationen zur Kostenart und den Zahlungsbedingungen verweist:

A Produktkosten: Einstandskosten der Bank . Die Produktkosten beinhalten die Kosten für die Herstellung des Finanzinstruments, z.B. Hedging- und Strukturierungskosten, inkl. der Handelsmarge der Bank.

B Dienstleistungskosten: Kosten für die Wertpapierdienstleistungen und –Nebendienstleistungen, inkl. der Vertriebsmarge der Bank

Für OTC-Derivate fallen die Produkt- und Dienstleistungskosten häufig nicht zusätzlich an, sondern sind in den Konditionen des Geschäfts bereits enthalten.

zu III. Auswirkung der Kosten auf die Rendite

Die voraussichtlichen Gesamtkosten wurden auf Basis der unter Abschnitt II aufgeführten Kostenpositionen sowie der Laufzeit des Geschäftes berechnet. Die Grafik zeigt die Verteilung der Kosten während der Laufzeit des Geschäftes. Die Darstellung erfolgt jährlich beginnend mit dem Einstiegszeitpunkt. Die Kosten werden als prozentuale Größe bezogen auf den Nominalbetrag gemäß den Angaben aus Abschnitt II dargestellt. Im ersten Jahr der Laufzeit des Geschäftes sind die Einstiegskosten sowie die laufenden Kosten des ersten Jahres berücksichtigt. Die Folgejahre enthalten jeweils die laufenden Kosten. Im letzten Jahr sind die anteiligen laufenden Kosten sowie die Ausstiegskosten bei Endfälligkeit berücksichtigt. Jede Säule differenziert nach Produkt- und Dienstleistungskosten.

Die Angaben in dieser Kosteninformation können von den Kostenangaben in den Verkaufsunterlagen (insbesondere Verkaufsprospekt, wesentliche Anlegerinformationen und Basisinformationsblatt) abweichen. Ursächlich hierfür kann zum einen sein, dass in dieser Kosteninformation auch Dienstleistungskosten (z.B. laufende Vertriebsvergütungen, Entgelte für Depotführung, etc.) zusätzlich berücksichtigt werden. Darüber hinaus bestehen aufgrund der Umsetzung der Richtlinie 2014/65/EU („MiFID 2-Richtlinie“) ab dem 3. Januar 2018 auch bezüglich des Ausweises der auf Produktebene anfallenden Kosten neue und weiterreichende Vorgaben. Dementsprechend können die in dieser Kosteninformation wiedergegebenen Produktkosten aufgrund der unterschiedlichen Methodik für den Ausweis der Kosten von den Verkaufsunterlagen abweichen.

Bei Fragen zur Kosteninformation sprechen Sie bitte Ihren Berater an.

Kosteninformation für ein beispielhaftes Geschäft in einem nicht verbrieften, nicht börsengehandeltem derivativen Finanzinstrument (OTC-Derivat)

Die vorliegende Kosteninformation gibt einen Überblick über die mit dem Abschluss des Geschäftes verbundenen Kosten sowie Folgekosten. Sie basiert auf verschiedenen Annahmen und Schätzungen. Bitte beachten Sie unbedingt auch die wichtigen Erläuterungen im Abschnitt IV.

I. Basisdaten der Kosteninformation

Finanzprodukt	Call_Basiswährung, 2KO(a), Kunde kauft Option
Art des Geschäfts / Ausführungsplatz	OTC-Derivat / ausserbörslich
Laufzeit / Währung bzw. Währungspaar	1 Jahr / EUR-CNH
Nominal bzw. Bezugsgröße	1.000.000,00 EUR

II. Aufstellung der Kostenpositionen

Einstiegskosten		**30.000,00 EUR**	**3,00%**
■ Produktkosten	A	6.500,00 EUR	0,65%
■ Dienstleistungskosten	B	23.500,00 EUR	2,35%
Laufende Kosten während der Laufzeit pro Jahr		**0,00 EUR**	**0,00%**
■ keine		0,00 EUR	0,00%
Ausstiegskosten			
bei Endfälligkeit des Geschäftes		**0,00 EUR**	**0,00%**
■ keine		0,00 EUR	0,00%
im Falle einer vorzeitigen Auflösung		**30.000,00 EUR**	**3,00%**
■ Produktkosten	A	6.500,00 EUR	0,65%
■ Dienstleistungskosten	B	23.500,00 EUR	2,35%

Ein solches Geschäft kann häufig während der Laufzeit nur durch Vereinbarung beider Parteien aufgelöst werden.

III. Gesamtkosten und Auswirkung der Kosten auf die Rendite

Bei Abschluss des Geschäftes entstehen geschätzte Gesamtkosten in Höhe von 30.000,00 EUR bzw. 3,00% (davon Dienstleistungskosten: 23.500,00 EUR bzw. 2,35% und Produktkosten: 6.500,00 EUR bzw. 0,65%), die am Anfang der Laufzeit des Geschäfts anfallen und sich wie dargestellt auf die Rendite auswirken. Dieser Betrag ist häufig nicht gesondert zu zahlen, sondern in die Konditionen des Geschäftes eingerechnet und reduziert daher den Marktwert des Finanzinstruments entsprechend.



* Ein solches Geschäft kann häufig während der Laufzeit nur durch Vereinbarung beider Parteien aufgelöst werden.

A Produktkosten, siehe dazu Erläuterungen im Abschnitt IV

B Dienstleistungskosten, siehe dazu Erläuterungen im Abschnitt IV

IV. Erläuterungen zur Kosteninformation

Die vorliegende Kosteninformation gibt einen Überblick über die mit dem Abschluss des Geschäfts verbundenen Kosten sowie Folgekosten. Bei der obigen Darstellung handelt es sich um Kosten, die für die genannte Vertragsausgestaltung gelten können. Je nach individueller Vertragsausgestaltung, können die tatsächlichen Kosten abweichen. Die tatsächlichen Kosten hängen von der Kursentwicklung, der kundenindividuellen Laufzeit und Vertragsausgestaltung ab. Eventuell anfallende personenbezogene Steuern wie z.B. Kapitalertrags- oder Quellensteuer werden in dieser Kosteninformation nicht berücksichtigt.

zu I. Basisdaten der Kosteninformation

Die Kosteninformation wurde auf Basis der im Abschnitt I ausgewiesenen Daten beispielhaft berechnet. Die Kosteninformation erfolgt unabhängig davon, ob ein Geschäftsabschluss erfolgt oder nicht.

zu II. Aufstellung der Kostenpositionen

Dieser Abschnitt zeigt eine detaillierte Aufstellung der Kostenpositionen aufgeteilt nach Einstiegskosten, laufenden Kosten während der Laufzeit sowie etwaige Ausstiegskosten. Die Ein- und Ausstiegskosten stellen einmalige Kosten dar, die laufenden Kosten fallen während der Laufzeit an und werden auf Jahresbasis ausgewiesen. Die Kostenpositionen inkl. der Prozentangaben sind auf Basis des beispielhaften Nominalbetrags berechnet worden. Tatsächlich entstehende Kosten sind von der individuellen Vertragsausgestaltung sowie den gültigen Marktbedingungen zum Zeitpunkt des Vertragsschlusses abhängig. Das Geschäft kann während der Laufzeit nur durch Vereinbarung beider Parteien aufgelöst werden. Eine solche vorzeitige Auflösung kann je nach Marktentwicklung des Geschäfts davon abhängig gemacht werden, dass der Kunde einen Auflösungspreis zahlt. Dieser bemisst sich nicht allein an dem aufgrund von Marktdaten und/oder marktüblichen Preisbildungsmodellen berechneten theoretischen Wert des Geschäfts im Auflösungszeitpunkt, sondern wird von der Deutsche Bank AG mittels interner Berechnungsmethoden ermittelt und kann darüber hinaus eine weitere Marge als Gegenleistung für die vorzeitige Auflösung enthalten. Annahmen zu den Kosten für eine vorzeitige Auflösung wurden daher anhand der Einstiegskosten getroffen. Laufende Kosten während der Laufzeit fallen für dieses Geschäft keine an.

Jeder Kostenposition wurde ein Kennzeichen zugeordnet, welches auf nachfolgende Zusatzinformationen zur Kostenart und den Zahlungsbedingungen verweist:

A Produktkosten: Einstandskosten der Bank . Die Produktkosten beinhalten die Kosten für die Herstellung des Finanzinstruments, z.B. Hedging- und Strukturierungskosten, inkl. der Handelsmarge der Bank.

B Dienstleistungskosten: Kosten für die Wertpapierdienstleistungen und –Nebendienstleistungen, inkl. der Vertriebsmarge der Bank

Für OTC-Derivate fallen die Produkt- und Dienstleistungskosten häufig nicht zusätzlich an, sondern sind in den Konditionen des Geschäfts bereits enthalten.

zu III. Auswirkung der Kosten auf die Rendite

Die voraussichtlichen Gesamtkosten wurden auf Basis der unter Abschnitt II aufgeführten Kostenpositionen sowie der Laufzeit des Geschäftes berechnet. Die Grafik zeigt die Verteilung der Kosten während der Laufzeit des Geschäftes. Die Darstellung erfolgt jährlich beginnend mit dem Einstiegszeitpunkt. Die Kosten werden als prozentuale Größe bezogen auf den Nominalbetrag gemäß den Angaben aus Abschnitt II dargestellt. Im ersten Jahr der Laufzeit des Geschäftes sind die Einstiegskosten sowie die laufenden Kosten des ersten Jahres berücksichtigt. Die Folgejahre enthalten jeweils die laufenden Kosten. Im letzten Jahr sind die anteiligen laufenden Kosten sowie die Ausstiegskosten bei Endfälligkeit berücksichtigt. Jede Säule differenziert nach Produkt- und Dienstleistungskosten.

Die Angaben in dieser Kosteninformation können von den Kostenangaben in den Verkaufsunterlagen (insbesondere Verkaufsprospekt, wesentliche Anlegerinformationen und Basisinformationsblatt) abweichen. Ursächlich hierfür kann zum einen sein, dass in dieser Kosteninformation auch Dienstleistungskosten (z.B. laufende Vertriebsvergütungen, Entgelte für Depotführung, etc.) zusätzlich berücksichtigt werden. Darüber hinaus bestehen aufgrund der Umsetzung der Richtlinie 2014/65/EU („MiFID 2-Richtlinie“) ab dem 3. Januar 2018 auch bezüglich des Ausweises der auf Produktebene anfallenden Kosten neue und weiterreichende Vorgaben. Dementsprechend können die in dieser Kosteninformation wiedergegebenen Produktkosten aufgrund der unterschiedlichen Methodik für den Ausweis der Kosten von den Verkaufsunterlagen abweichen.

Bei Fragen zur Kosteninformation sprechen Sie bitte Ihren Berater an.

Kosteninformation für ein beispielhaftes Geschäft in einem nicht verbrieften, nicht börsengehandeltem derivativen Finanzinstrument (OTC-Derivat)

Die vorliegende Kosteninformation gibt einen Überblick über die mit dem Abschluss des Geschäftes verbundenen Kosten sowie Folgekosten. Sie basiert auf verschiedenen Annahmen und Schätzungen. Bitte beachten Sie unbedingt auch die wichtigen Erläuterungen im Abschnitt IV.

I. Basisdaten der Kosteninformation

Finanzprodukt	Put_Basiswährung, 2KO(a), Kunde kauft Option
Art des Geschäfts / Ausführungsplatz	OTC-Derivat / ausserbörslich
Laufzeit / Währung bzw. Währungspaar	1 Jahr / EUR-USD
Nominal bzw. Bezugsgröße	1.000.000,00 EUR

II. Aufstellung der Kostenpositionen

Einstiegskosten		**23.500,00 EUR**	**2,35%**
■ Produktkosten	A	4.500,00 EUR	0,45%
■ Dienstleistungskosten	B	19.000,00 EUR	1,90%
Laufende Kosten während der Laufzeit pro Jahr		**0,00 EUR**	**0,00%**
■ keine		0,00 EUR	0,00%
Ausstiegskosten			
bei Endfälligkeit des Geschäftes		**0,00 EUR**	**0,00%**
■ keine		0,00 EUR	0,00%
im Falle einer vorzeitigen Auflösung		**23.500,00 EUR**	**2,35%**
■ Produktkosten	A	4.500,00 EUR	0,45%
■ Dienstleistungskosten	B	19.000,00 EUR	1,90%

Ein solches Geschäft kann häufig während der Laufzeit nur durch Vereinbarung beider Parteien aufgelöst werden.

III. Gesamtkosten und Auswirkung der Kosten auf die Rendite

Bei Abschluss des Geschäftes entstehen geschätzte Gesamtkosten in Höhe von 23.500,00 EUR bzw. 2,35% (davon Dienstleistungskosten: 19.000,00 EUR bzw. 1,90% und Produktkosten: 4.500,00 EUR bzw. 0,45%), die am Anfang der Laufzeit des Geschäfts anfallen und sich wie dargestellt auf die Rendite auswirken. Dieser Betrag ist häufig nicht gesondert zu zahlen, sondern in die Konditionen des Geschäftes eingerechnet und reduziert daher den Marktwert des Finanzinstruments entsprechend.



* Ein solches Geschäft kann häufig während der Laufzeit nur durch Vereinbarung beider Parteien aufgelöst werden.

A Produktkosten, siehe dazu Erläuterungen im Abschnitt IV

B Dienstleistungskosten, siehe dazu Erläuterungen im Abschnitt IV

IV. Erläuterungen zur Kosteninformation

Die vorliegende Kosteninformation gibt einen Überblick über die mit dem Abschluss des Geschäfts verbundenen Kosten sowie Folgekosten. Bei der obigen Darstellung handelt es sich um Kosten, die für die genannte Vertragsausgestaltung gelten können. Je nach individueller Vertragsausgestaltung, können die tatsächlichen Kosten abweichen. Die tatsächlichen Kosten hängen von der Kursentwicklung, der kundenindividuellen Laufzeit und Vertragsausgestaltung ab. Eventuell anfallende personenbezogene Steuern wie z.B. Kapitalertrags- oder Quellensteuer werden in dieser Kosteninformation nicht berücksichtigt.

zu I. Basisdaten der Kosteninformation

Die Kosteninformation wurde auf Basis der im Abschnitt I ausgewiesenen Daten beispielhaft berechnet. Die Kosteninformation erfolgt unabhängig davon, ob ein Geschäftsabschluss erfolgt oder nicht.

zu II. Aufstellung der Kostenpositionen

Dieser Abschnitt zeigt eine detaillierte Aufstellung der Kostenpositionen aufgeteilt nach Einstiegskosten, laufenden Kosten während der Laufzeit sowie etwaige Ausstiegskosten. Die Ein- und Ausstiegskosten stellen einmalige Kosten dar, die laufenden Kosten fallen während der Laufzeit an und werden auf Jahresbasis ausgewiesen. Die Kostenpositionen inkl. der Prozentangaben sind auf Basis des beispielhaften Nominalbetrags berechnet worden. Tatsächlich entstehende Kosten sind von der individuellen Vertragsausgestaltung sowie den gültigen Marktbedingungen zum Zeitpunkt des Vertragsschlusses abhängig. Das Geschäft kann während der Laufzeit nur durch Vereinbarung beider Parteien aufgelöst werden. Eine solche vorzeitige Auflösung kann je nach Marktentwicklung des Geschäfts davon abhängig gemacht werden, dass der Kunde einen Auflösungspreis zahlt. Dieser bemisst sich nicht allein an dem aufgrund von Marktdaten und/oder marktüblichen Preisbildungsmodellen berechneten theoretischen Wert des Geschäfts im Auflösungszeitpunkt, sondern wird von der Deutsche Bank AG mittels interner Berechnungsmethoden ermittelt und kann darüber hinaus eine weitere Marge als Gegenleistung für die vorzeitige Auflösung enthalten. Annahmen zu den Kosten für eine vorzeitige Auflösung wurden daher anhand der Einstiegskosten getroffen. Laufende Kosten während der Laufzeit fallen für dieses Geschäft keine an.

Jeder Kostenposition wurde ein Kennzeichen zugeordnet, welches auf nachfolgende Zusatzinformationen zur Kostenart und den Zahlungsbedingungen verweist:

A Produktkosten: Einstandskosten der Bank . Die Produktkosten beinhalten die Kosten für die Herstellung des Finanzinstruments, z.B. Hedging- und Strukturierungskosten, inkl. der Handelsmarge der Bank.

B Dienstleistungskosten: Kosten für die Wertpapierdienstleistungen und –Nebendienstleistungen, inkl. der Vertriebsmarge der Bank

Für OTC-Derivate fallen die Produkt- und Dienstleistungskosten häufig nicht zusätzlich an, sondern sind in den Konditionen des Geschäfts bereits enthalten.

zu III. Auswirkung der Kosten auf die Rendite

Die voraussichtlichen Gesamtkosten wurden auf Basis der unter Abschnitt II aufgeführten Kostenpositionen sowie der Laufzeit des Geschäftes berechnet. Die Grafik zeigt die Verteilung der Kosten während der Laufzeit des Geschäftes. Die Darstellung erfolgt jährlich beginnend mit dem Einstiegszeitpunkt. Die Kosten werden als prozentuale Größe bezogen auf den Nominalbetrag gemäß den Angaben aus Abschnitt II dargestellt. Im ersten Jahr der Laufzeit des Geschäftes sind die Einstiegskosten sowie die laufenden Kosten des ersten Jahres berücksichtigt. Die Folgejahre enthalten jeweils die laufenden Kosten. Im letzten Jahr sind die anteiligen laufenden Kosten sowie die Ausstiegskosten bei Endfälligkeit berücksichtigt. Jede Säule differenziert nach Produkt- und Dienstleistungskosten.

Die Angaben in dieser Kosteninformation können von den Kostenangaben in den Verkaufsunterlagen (insbesondere Verkaufsprospekt, wesentliche Anlegerinformationen und Basisinformationsblatt) abweichen. Ursächlich hierfür kann zum einen sein, dass in dieser Kosteninformation auch Dienstleistungskosten (z.B. laufende Vertriebsvergütungen, Entgelte für Depotführung, etc.) zusätzlich berücksichtigt werden. Darüber hinaus bestehen aufgrund der Umsetzung der Richtlinie 2014/65/EU („MiFID 2-Richtlinie“) ab dem 3. Januar 2018 auch bezüglich des Ausweises der auf Produktebene anfallenden Kosten neue und weiterreichende Vorgaben. Dementsprechend können die in dieser Kosteninformation wiedergegebenen Produktkosten aufgrund der unterschiedlichen Methodik für den Ausweis der Kosten von den Verkaufsunterlagen abweichen.

Bei Fragen zur Kosteninformation sprechen Sie bitte Ihren Berater an.

Kosteninformation für ein beispielhaftes Geschäft in einem nicht verbrieften, nicht börsengehandeltem derivativen Finanzinstrument (OTC-Derivat)

Die vorliegende Kosteninformation gibt einen Überblick über die mit dem Abschluss des Geschäftes verbundenen Kosten sowie Folgekosten. Sie basiert auf verschiedenen Annahmen und Schätzungen. Bitte beachten Sie unbedingt auch die wichtigen Erläuterungen im Abschnitt IV.

I. Basisdaten der Kosteninformation

Finanzprodukt	Put_Basiswährung, 2KO(a), Kunde kauft Option
Art des Geschäfts / Ausführungsplatz	OTC-Derivat / ausserbörslich
Laufzeit / Währung bzw. Währungspaar	1 Jahr / EUR-CNH
Nominal bzw. Bezugsgröße	1.000.000,00 EUR

II. Aufstellung der Kostenpositionen

Einstiegskosten		**30.000,00 EUR**	**3,00%**
■ Produktkosten	A	6.500,00 EUR	0,65%
■ Dienstleistungskosten	B	23.500,00 EUR	2,35%
Laufende Kosten während der Laufzeit pro Jahr		**0,00 EUR**	**0,00%**
■ keine		0,00 EUR	0,00%
Ausstiegskosten			
bei Endfälligkeit des Geschäftes		**0,00 EUR**	**0,00%**
■ keine		0,00 EUR	0,00%
im Falle einer vorzeitigen Auflösung		**30.000,00 EUR**	**3,00%**
■ Produktkosten	A	6.500,00 EUR	0,65%
■ Dienstleistungskosten	B	23.500,00 EUR	2,35%

Ein solches Geschäft kann häufig während der Laufzeit nur durch Vereinbarung beider Parteien aufgelöst werden.

III. Gesamtkosten und Auswirkung der Kosten auf die Rendite

Bei Abschluss des Geschäftes entstehen geschätzte Gesamtkosten in Höhe von 30.000,00 EUR bzw. 3,00% (davon Dienstleistungskosten: 23.500,00 EUR bzw. 2,35% und Produktkosten: 6.500,00 EUR bzw. 0,65%), die am Anfang der Laufzeit des Geschäfts anfallen und sich wie dargestellt auf die Rendite auswirken. Dieser Betrag ist häufig nicht gesondert zu zahlen, sondern in die Konditionen des Geschäftes eingerechnet und reduziert daher den Marktwert des Finanzinstruments entsprechend.



* Ein solches Geschäft kann häufig während der Laufzeit nur durch Vereinbarung beider Parteien aufgelöst werden.

A Produktkosten, siehe dazu Erläuterungen im Abschnitt IV

B Dienstleistungskosten, siehe dazu Erläuterungen im Abschnitt IV

IV. Erläuterungen zur Kosteninformation

Die vorliegende Kosteninformation gibt einen Überblick über die mit dem Abschluss des Geschäfts verbundenen Kosten sowie Folgekosten. Bei der obigen Darstellung handelt es sich um Kosten, die für die genannte Vertragsausgestaltung gelten können. Je nach individueller Vertragsausgestaltung, können die tatsächlichen Kosten abweichen. Die tatsächlichen Kosten hängen von der Kursentwicklung, der kundenindividuellen Laufzeit und Vertragsausgestaltung ab. Eventuell anfallende personenbezogene Steuern wie z.B. Kapitalertrags- oder Quellensteuer werden in dieser Kosteninformation nicht berücksichtigt.

zu I. Basisdaten der Kosteninformation

Die Kosteninformation wurde auf Basis der im Abschnitt I ausgewiesenen Daten beispielhaft berechnet. Die Kosteninformation erfolgt unabhängig davon, ob ein Geschäftsabschluss erfolgt oder nicht.

zu II. Aufstellung der Kostenpositionen

Dieser Abschnitt zeigt eine detaillierte Aufstellung der Kostenpositionen aufgeteilt nach Einstiegskosten, laufenden Kosten während der Laufzeit sowie etwaige Ausstiegskosten. Die Ein- und Ausstiegskosten stellen einmalige Kosten dar, die laufenden Kosten fallen während der Laufzeit an und werden auf Jahresbasis ausgewiesen. Die Kostenpositionen inkl. der Prozentangaben sind auf Basis des beispielhaften Nominalbetrags berechnet worden. Tatsächlich entstehende Kosten sind von der individuellen Vertragsausgestaltung sowie den gültigen Marktbedingungen zum Zeitpunkt des Vertragsschlusses abhängig. Das Geschäft kann während der Laufzeit nur durch Vereinbarung beider Parteien aufgelöst werden. Eine solche vorzeitige Auflösung kann je nach Marktentwicklung des Geschäfts davon abhängig gemacht werden, dass der Kunde einen Auflösungspreis zahlt. Dieser bemisst sich nicht allein an dem aufgrund von Marktdaten und/oder marktüblichen Preisbildungsmodellen berechneten theoretischen Wert des Geschäfts im Auflösungszeitpunkt, sondern wird von der Deutsche Bank AG mittels interner Berechnungsmethoden ermittelt und kann darüber hinaus eine weitere Marge als Gegenleistung für die vorzeitige Auflösung enthalten. Annahmen zu den Kosten für eine vorzeitige Auflösung wurden daher anhand der Einstiegskosten getroffen. Laufende Kosten während der Laufzeit fallen für dieses Geschäft keine an.

Jeder Kostenposition wurde ein Kennzeichen zugeordnet, welches auf nachfolgende Zusatzinformationen zur Kostenart und den Zahlungsbedingungen verweist:

A Produktkosten: Einstandskosten der Bank . Die Produktkosten beinhalten die Kosten für die Herstellung des Finanzinstruments, z.B. Hedging- und Strukturierungskosten, inkl. der Handelsmarge der Bank.

B Dienstleistungskosten: Kosten für die Wertpapierdienstleistungen und –Nebendienstleistungen, inkl. der Vertriebsmarge der Bank

Für OTC-Derivate fallen die Produkt- und Dienstleistungskosten häufig nicht zusätzlich an, sondern sind in den Konditionen des Geschäfts bereits enthalten.

zu III. Auswirkung der Kosten auf die Rendite

Die voraussichtlichen Gesamtkosten wurden auf Basis der unter Abschnitt II aufgeführten Kostenpositionen sowie der Laufzeit des Geschäftes berechnet. Die Grafik zeigt die Verteilung der Kosten während der Laufzeit des Geschäftes. Die Darstellung erfolgt jährlich beginnend mit dem Einstiegszeitpunkt. Die Kosten werden als prozentuale Größe bezogen auf den Nominalbetrag gemäß den Angaben aus Abschnitt II dargestellt. Im ersten Jahr der Laufzeit des Geschäftes sind die Einstiegskosten sowie die laufenden Kosten des ersten Jahres berücksichtigt. Die Folgejahre enthalten jeweils die laufenden Kosten. Im letzten Jahr sind die anteiligen laufenden Kosten sowie die Ausstiegskosten bei Endfälligkeit berücksichtigt. Jede Säule differenziert nach Produkt- und Dienstleistungskosten.

Die Angaben in dieser Kosteninformation können von den Kostenangaben in den Verkaufsunterlagen (insbesondere Verkaufsprospekt, wesentliche Anlegerinformationen und Basisinformationsblatt) abweichen. Ursächlich hierfür kann zum einen sein, dass in dieser Kosteninformation auch Dienstleistungskosten (z.B. laufende Vertriebsvergütungen, Entgelte für Depotführung, etc.) zusätzlich berücksichtigt werden. Darüber hinaus bestehen aufgrund der Umsetzung der Richtlinie 2014/65/EU („MiFID 2-Richtlinie“) ab dem 3. Januar 2018 auch bezüglich des Ausweises der auf Produktebene anfallenden Kosten neue und weiterreichende Vorgaben. Dementsprechend können die in dieser Kosteninformation wiedergegebenen Produktkosten aufgrund der unterschiedlichen Methodik für den Ausweis der Kosten von den Verkaufsunterlagen abweichen.

Bei Fragen zur Kosteninformation sprechen Sie bitte Ihren Berater an.

Kosteninformation für ein beispielhaftes Geschäft in einem nicht verbrieften, nicht börsengehandeltem derivativen Finanzinstrument (OTC-Derivat)

Die vorliegende Kosteninformation gibt einen Überblick über die mit dem Abschluss des Geschäftes verbundenen Kosten sowie Folgekosten. Sie basiert auf verschiedenen Annahmen und Schätzungen. Bitte beachten Sie unbedingt auch die wichtigen Erläuterungen im Abschnitt IV.

I. Basisdaten der Kosteninformation

Finanzprodukt	Call_Basiswährung, 2KI(a), Kunde verkauft Option
Art des Geschäfts / Ausführungsplatz	OTC-Derivat / ausserbörslich
Laufzeit / Währung bzw. Währungspaar	1 Jahr / EUR-USD
Nominal bzw. Bezugsgröße	1.000.000,00 EUR

II. Aufstellung der Kostenpositionen

Einstiegskosten		**23.500,00 EUR**	**2,35%**
■ Produktkosten	A	4.500,00 EUR	0,45%
■ Dienstleistungskosten	B	19.000,00 EUR	1,90%
Laufende Kosten während der Laufzeit pro Jahr		**0,00 EUR**	**0,00%**
■ keine		0,00 EUR	0,00%
Ausstiegskosten			
bei Endfälligkeit des Geschäftes		**0,00 EUR**	**0,00%**
■ keine		0,00 EUR	0,00%
im Falle einer vorzeitigen Auflösung		**23.500,00 EUR**	**2,35%**
■ Produktkosten	A	4.500,00 EUR	0,45%
■ Dienstleistungskosten	B	19.000,00 EUR	1,90%

Ein solches Geschäft kann häufig während der Laufzeit nur durch Vereinbarung beider Parteien aufgelöst werden.

III. Gesamtkosten und Auswirkung der Kosten auf die Rendite

Bei Abschluss des Geschäftes entstehen geschätzte Gesamtkosten in Höhe von 23.500,00 EUR bzw. 2,35% (davon Dienstleistungskosten: 19.000,00 EUR bzw. 1,90% und Produktkosten: 4.500,00 EUR bzw. 0,45%), die am Anfang der Laufzeit des Geschäfts anfallen und sich wie dargestellt auf die Rendite auswirken. Dieser Betrag ist häufig nicht gesondert zu zahlen, sondern in die Konditionen des Geschäftes eingerechnet und reduziert daher den Marktwert des Finanzinstruments entsprechend.



* Ein solches Geschäft kann häufig während der Laufzeit nur durch Vereinbarung beider Parteien aufgelöst werden.

A Produktkosten, siehe dazu Erläuterungen im Abschnitt IV

B Dienstleistungskosten, siehe dazu Erläuterungen im Abschnitt IV

IV. Erläuterungen zur Kosteninformation

Die vorliegende Kosteninformation gibt einen Überblick über die mit dem Abschluss des Geschäfts verbundenen Kosten sowie Folgekosten. Bei der obigen Darstellung handelt es sich um Kosten, die für die genannte Vertragsausgestaltung gelten können. Je nach individueller Vertragsausgestaltung, können die tatsächlichen Kosten abweichen. Die tatsächlichen Kosten hängen von der Kursentwicklung, der kundenindividuellen Laufzeit und Vertragsausgestaltung ab. Eventuell anfallende personenbezogene Steuern wie z.B. Kapitalertrags- oder Quellensteuer werden in dieser Kosteninformation nicht berücksichtigt.

zu I. Basisdaten der Kosteninformation

Die Kosteninformation wurde auf Basis der im Abschnitt I ausgewiesenen Daten beispielhaft berechnet. Die Kosteninformation erfolgt unabhängig davon, ob ein Geschäftsabschluss erfolgt oder nicht.

zu II. Aufstellung der Kostenpositionen

Dieser Abschnitt zeigt eine detaillierte Aufstellung der Kostenpositionen aufgeteilt nach Einstiegskosten, laufenden Kosten während der Laufzeit sowie etwaige Ausstiegskosten. Die Ein- und Ausstiegskosten stellen einmalige Kosten dar, die laufenden Kosten fallen während der Laufzeit an und werden auf Jahresbasis ausgewiesen. Die Kostenpositionen inkl. der Prozentangaben sind auf Basis des beispielhaften Nominalbetrags berechnet worden. Tatsächlich entstehende Kosten sind von der individuellen Vertragsausgestaltung sowie den gültigen Marktbedingungen zum Zeitpunkt des Vertragsschlusses abhängig. Das Geschäft kann während der Laufzeit nur durch Vereinbarung beider Parteien aufgelöst werden. Eine solche vorzeitige Auflösung kann je nach Marktentwicklung des Geschäfts davon abhängig gemacht werden, dass der Kunde einen Auflösungspreis zahlt. Dieser bemisst sich nicht allein an dem aufgrund von Marktdaten und/oder marktüblichen Preisbildungsmodellen berechneten theoretischen Wert des Geschäfts im Auflösungszeitpunkt, sondern wird von der Deutsche Bank AG mittels interner Berechnungsmethoden ermittelt und kann darüber hinaus eine weitere Marge als Gegenleistung für die vorzeitige Auflösung enthalten. Annahmen zu den Kosten für eine vorzeitige Auflösung wurden daher anhand der Einstiegskosten getroffen. Laufende Kosten während der Laufzeit fallen für dieses Geschäft keine an.

Jeder Kostenposition wurde ein Kennzeichen zugeordnet, welches auf nachfolgende Zusatzinformationen zur Kostenart und den Zahlungsbedingungen verweist:

A Produktkosten: Einstandskosten der Bank . Die Produktkosten beinhalten die Kosten für die Herstellung des Finanzinstruments, z.B. Hedging- und Strukturierungskosten, inkl. der Handelsmarge der Bank.

B Dienstleistungskosten: Kosten für die Wertpapierdienstleistungen und –Nebendienstleistungen, inkl. der Vertriebsmarge der Bank

Für OTC-Derivate fallen die Produkt- und Dienstleistungskosten häufig nicht zusätzlich an, sondern sind in den Konditionen des Geschäfts bereits enthalten.

zu III. Auswirkung der Kosten auf die Rendite

Die voraussichtlichen Gesamtkosten wurden auf Basis der unter Abschnitt II aufgeführten Kostenpositionen sowie der Laufzeit des Geschäftes berechnet. Die Grafik zeigt die Verteilung der Kosten während der Laufzeit des Geschäftes. Die Darstellung erfolgt jährlich beginnend mit dem Einstiegszeitpunkt. Die Kosten werden als prozentuale Größe bezogen auf den Nominalbetrag gemäß den Angaben aus Abschnitt II dargestellt. Im ersten Jahr der Laufzeit des Geschäftes sind die Einstiegskosten sowie die laufenden Kosten des ersten Jahres berücksichtigt. Die Folgejahre enthalten jeweils die laufenden Kosten. Im letzten Jahr sind die anteiligen laufenden Kosten sowie die Ausstiegskosten bei Endfälligkeit berücksichtigt. Jede Säule differenziert nach Produkt- und Dienstleistungskosten.

Die Angaben in dieser Kosteninformation können von den Kostenangaben in den Verkaufsunterlagen (insbesondere Verkaufsprospekt, wesentliche Anlegerinformationen und Basisinformationsblatt) abweichen. Ursächlich hierfür kann zum einen sein, dass in dieser Kosteninformation auch Dienstleistungskosten (z.B. laufende Vertriebsvergütungen, Entgelte für Depotführung, etc.) zusätzlich berücksichtigt werden. Darüber hinaus bestehen aufgrund der Umsetzung der Richtlinie 2014/65/EU („MiFID 2-Richtlinie“) ab dem 3. Januar 2018 auch bezüglich des Ausweises der auf Produktebene anfallenden Kosten neue und weiterreichende Vorgaben. Dementsprechend können die in dieser Kosteninformation wiedergegebenen Produktkosten aufgrund der unterschiedlichen Methodik für den Ausweis der Kosten von den Verkaufsunterlagen abweichen.

Bei Fragen zur Kosteninformation sprechen Sie bitte Ihren Berater an.

Kosteninformation für ein beispielhaftes Geschäft in einem nicht verbrieften, nicht börsengehandeltem derivativen Finanzinstrument (OTC-Derivat)

Die vorliegende Kosteninformation gibt einen Überblick über die mit dem Abschluss des Geschäftes verbundenen Kosten sowie Folgekosten. Sie basiert auf verschiedenen Annahmen und Schätzungen. Bitte beachten Sie unbedingt auch die wichtigen Erläuterungen im Abschnitt IV.

I. Basisdaten der Kosteninformation

Finanzprodukt	Call_Basiswährung, 2KI(a), Kunde verkauft Option
Art des Geschäfts / Ausführungsplatz	OTC-Derivat / ausserbörslich
Laufzeit / Währung bzw. Währungspaar	1 Jahr / EUR-CNH
Nominal bzw. Bezugsgröße	1.000.000,00 EUR

II. Aufstellung der Kostenpositionen

Einstiegskosten		**30.000,00 EUR**	**3,00%**
■ Produktkosten	A	6.500,00 EUR	0,65%
■ Dienstleistungskosten	B	23.500,00 EUR	2,35%
Laufende Kosten während der Laufzeit pro Jahr		**0,00 EUR**	**0,00%**
■ keine		0,00 EUR	0,00%
Ausstiegskosten			
bei Endfälligkeit des Geschäftes		**0,00 EUR**	**0,00%**
■ keine		0,00 EUR	0,00%
im Falle einer vorzeitigen Auflösung		**30.000,00 EUR**	**3,00%**
■ Produktkosten	A	6.500,00 EUR	0,65%
■ Dienstleistungskosten	B	23.500,00 EUR	2,35%

Ein solches Geschäft kann häufig während der Laufzeit nur durch Vereinbarung beider Parteien aufgelöst werden.

III. Gesamtkosten und Auswirkung der Kosten auf die Rendite

Bei Abschluss des Geschäftes entstehen geschätzte Gesamtkosten in Höhe von 30.000,00 EUR bzw. 3,00% (davon Dienstleistungskosten: 23.500,00 EUR bzw. 2,35% und Produktkosten: 6.500,00 EUR bzw. 0,65%), die am Anfang der Laufzeit des Geschäfts anfallen und sich wie dargestellt auf die Rendite auswirken. Dieser Betrag ist häufig nicht gesondert zu zahlen, sondern in die Konditionen des Geschäftes eingerechnet und reduziert daher den Marktwert des Finanzinstruments entsprechend.



* Ein solches Geschäft kann häufig während der Laufzeit nur durch Vereinbarung beider Parteien aufgelöst werden.

A Produktkosten, siehe dazu Erläuterungen im Abschnitt IV

B Dienstleistungskosten, siehe dazu Erläuterungen im Abschnitt IV

IV. Erläuterungen zur Kosteninformation

Die vorliegende Kosteninformation gibt einen Überblick über die mit dem Abschluss des Geschäfts verbundenen Kosten sowie Folgekosten. Bei der obigen Darstellung handelt es sich um Kosten, die für die genannte Vertragsausgestaltung gelten können. Je nach individueller Vertragsausgestaltung, können die tatsächlichen Kosten abweichen. Die tatsächlichen Kosten hängen von der Kursentwicklung, der kundenindividuellen Laufzeit und Vertragsausgestaltung ab. Eventuell anfallende personenbezogene Steuern wie z.B. Kapitalertrags- oder Quellensteuer werden in dieser Kosteninformation nicht berücksichtigt.

zu I. Basisdaten der Kosteninformation

Die Kosteninformation wurde auf Basis der im Abschnitt I ausgewiesenen Daten beispielhaft berechnet. Die Kosteninformation erfolgt unabhängig davon, ob ein Geschäftsabschluss erfolgt oder nicht.

zu II. Aufstellung der Kostenpositionen

Dieser Abschnitt zeigt eine detaillierte Aufstellung der Kostenpositionen aufgeteilt nach Einstiegskosten, laufenden Kosten während der Laufzeit sowie etwaige Ausstiegskosten. Die Ein- und Ausstiegskosten stellen einmalige Kosten dar, die laufenden Kosten fallen während der Laufzeit an und werden auf Jahresbasis ausgewiesen. Die Kostenpositionen inkl. der Prozentangaben sind auf Basis des beispielhaften Nominalbetrags berechnet worden. Tatsächlich entstehende Kosten sind von der individuellen Vertragsausgestaltung sowie den gültigen Marktbedingungen zum Zeitpunkt des Vertragsschlusses abhängig. Das Geschäft kann während der Laufzeit nur durch Vereinbarung beider Parteien aufgelöst werden. Eine solche vorzeitige Auflösung kann je nach Marktentwicklung des Geschäfts davon abhängig gemacht werden, dass der Kunde einen Auflösungspreis zahlt. Dieser bemisst sich nicht allein an dem aufgrund von Marktdaten und/oder marktüblichen Preisbildungsmodellen berechneten theoretischen Wert des Geschäfts im Auflösungszeitpunkt, sondern wird von der Deutsche Bank AG mittels interner Berechnungsmethoden ermittelt und kann darüber hinaus eine weitere Marge als Gegenleistung für die vorzeitige Auflösung enthalten. Annahmen zu den Kosten für eine vorzeitige Auflösung wurden daher anhand der Einstiegskosten getroffen. Laufende Kosten während der Laufzeit fallen für dieses Geschäft keine an.

Jeder Kostenposition wurde ein Kennzeichen zugeordnet, welches auf nachfolgende Zusatzinformationen zur Kostenart und den Zahlungsbedingungen verweist:

A Produktkosten: Einstandskosten der Bank . Die Produktkosten beinhalten die Kosten für die Herstellung des Finanzinstruments, z.B. Hedging- und Strukturierungskosten, inkl. der Handelsmarge der Bank.

B Dienstleistungskosten: Kosten für die Wertpapierdienstleistungen und –Nebendienstleistungen, inkl. der Vertriebsmarge der Bank

Für OTC-Derivate fallen die Produkt- und Dienstleistungskosten häufig nicht zusätzlich an, sondern sind in den Konditionen des Geschäfts bereits enthalten.

zu III. Auswirkung der Kosten auf die Rendite

Die voraussichtlichen Gesamtkosten wurden auf Basis der unter Abschnitt II aufgeführten Kostenpositionen sowie der Laufzeit des Geschäftes berechnet. Die Grafik zeigt die Verteilung der Kosten während der Laufzeit des Geschäftes. Die Darstellung erfolgt jährlich beginnend mit dem Einstiegszeitpunkt. Die Kosten werden als prozentuale Größe bezogen auf den Nominalbetrag gemäß den Angaben aus Abschnitt II dargestellt. Im ersten Jahr der Laufzeit des Geschäftes sind die Einstiegskosten sowie die laufenden Kosten des ersten Jahres berücksichtigt. Die Folgejahre enthalten jeweils die laufenden Kosten. Im letzten Jahr sind die anteiligen laufenden Kosten sowie die Ausstiegskosten bei Endfälligkeit berücksichtigt. Jede Säule differenziert nach Produkt- und Dienstleistungskosten.

Die Angaben in dieser Kosteninformation können von den Kostenangaben in den Verkaufsunterlagen (insbesondere Verkaufsprospekt, wesentliche Anlegerinformationen und Basisinformationsblatt) abweichen. Ursächlich hierfür kann zum einen sein, dass in dieser Kosteninformation auch Dienstleistungskosten (z.B. laufende Vertriebsvergütungen, Entgelte für Depotführung, etc.) zusätzlich berücksichtigt werden. Darüber hinaus bestehen aufgrund der Umsetzung der Richtlinie 2014/65/EU („MiFID 2-Richtlinie“) ab dem 3. Januar 2018 auch bezüglich des Ausweises der auf Produktebene anfallenden Kosten neue und weiterreichende Vorgaben. Dementsprechend können die in dieser Kosteninformation wiedergegebenen Produktkosten aufgrund der unterschiedlichen Methodik für den Ausweis der Kosten von den Verkaufsunterlagen abweichen.

Bei Fragen zur Kosteninformation sprechen Sie bitte Ihren Berater an.

Kosteninformation für ein beispielhaftes Geschäft in einem nicht verbrieften, nicht börsengehandeltem derivativen Finanzinstrument (OTC-Derivat)

Die vorliegende Kosteninformation gibt einen Überblick über die mit dem Abschluss des Geschäftes verbundenen Kosten sowie Folgekosten. Sie basiert auf verschiedenen Annahmen und Schätzungen. Bitte beachten Sie unbedingt auch die wichtigen Erläuterungen im Abschnitt IV.

I. Basisdaten der Kosteninformation

Finanzprodukt	Call_Basiswährung, 2KI(a), Kunde kauft Option
Art des Geschäfts / Ausführungsplatz	OTC-Derivat / ausserbörslich
Laufzeit / Währung bzw. Währungspaar	1 Jahr / EUR-USD
Nominal bzw. Bezugsgröße	1.000.000,00 EUR

II. Aufstellung der Kostenpositionen

Einstiegskosten		**23.500,00 EUR**	**2,35%**
■ Produktkosten	A	4.500,00 EUR	0,45%
■ Dienstleistungskosten	B	19.000,00 EUR	1,90%
Laufende Kosten während der Laufzeit pro Jahr		**0,00 EUR**	**0,00%**
■ keine		0,00 EUR	0,00%
Ausstiegskosten			
bei Endfälligkeit des Geschäftes		**0,00 EUR**	**0,00%**
■ keine		0,00 EUR	0,00%
im Falle einer vorzeitigen Auflösung		**23.500,00 EUR**	**2,35%**
■ Produktkosten	A	4.500,00 EUR	0,45%
■ Dienstleistungskosten	B	19.000,00 EUR	1,90%

Ein solches Geschäft kann häufig während der Laufzeit nur durch Vereinbarung beider Parteien aufgelöst werden.

III. Gesamtkosten und Auswirkung der Kosten auf die Rendite

Bei Abschluss des Geschäftes entstehen geschätzte Gesamtkosten in Höhe von 23.500,00 EUR bzw. 2,35% (davon Dienstleistungskosten: 19.000,00 EUR bzw. 1,90% und Produktkosten: 4.500,00 EUR bzw. 0,45%), die am Anfang der Laufzeit des Geschäfts anfallen und sich wie dargestellt auf die Rendite auswirken. Dieser Betrag ist häufig nicht gesondert zu zahlen, sondern in die Konditionen des Geschäftes eingerechnet und reduziert daher den Marktwert des Finanzinstruments entsprechend.



* Ein solches Geschäft kann häufig während der Laufzeit nur durch Vereinbarung beider Parteien aufgelöst werden.

A Produktkosten, siehe dazu Erläuterungen im Abschnitt IV

B Dienstleistungskosten, siehe dazu Erläuterungen im Abschnitt IV

IV. Erläuterungen zur Kosteninformation

Die vorliegende Kosteninformation gibt einen Überblick über die mit dem Abschluss des Geschäfts verbundenen Kosten sowie Folgekosten. Bei der obigen Darstellung handelt es sich um Kosten, die für die genannte Vertragsausgestaltung gelten können. Je nach individueller Vertragsausgestaltung, können die tatsächlichen Kosten abweichen. Die tatsächlichen Kosten hängen von der Kursentwicklung, der kundenindividuellen Laufzeit und Vertragsausgestaltung ab. Eventuell anfallende personenbezogene Steuern wie z.B. Kapitalertrags- oder Quellensteuer werden in dieser Kosteninformation nicht berücksichtigt.

zu I. Basisdaten der Kosteninformation

Die Kosteninformation wurde auf Basis der im Abschnitt I ausgewiesenen Daten beispielhaft berechnet. Die Kosteninformation erfolgt unabhängig davon, ob ein Geschäftsabschluss erfolgt oder nicht.

zu II. Aufstellung der Kostenpositionen

Dieser Abschnitt zeigt eine detaillierte Aufstellung der Kostenpositionen aufgeteilt nach Einstiegskosten, laufenden Kosten während der Laufzeit sowie etwaige Ausstiegskosten. Die Ein- und Ausstiegskosten stellen einmalige Kosten dar, die laufenden Kosten fallen während der Laufzeit an und werden auf Jahresbasis ausgewiesen. Die Kostenpositionen inkl. der Prozentangaben sind auf Basis des beispielhaften Nominalbetrags berechnet worden. Tatsächlich entstehende Kosten sind von der individuellen Vertragsausgestaltung sowie den gültigen Marktbedingungen zum Zeitpunkt des Vertragsschlusses abhängig. Das Geschäft kann während der Laufzeit nur durch Vereinbarung beider Parteien aufgelöst werden. Eine solche vorzeitige Auflösung kann je nach Marktentwicklung des Geschäfts davon abhängig gemacht werden, dass der Kunde einen Auflösungspreis zahlt. Dieser bemisst sich nicht allein an dem aufgrund von Marktdaten und/oder marktüblichen Preisbildungsmodellen berechneten theoretischen Wert des Geschäfts im Auflösungszeitpunkt, sondern wird von der Deutsche Bank AG mittels interner Berechnungsmethoden ermittelt und kann darüber hinaus eine weitere Marge als Gegenleistung für die vorzeitige Auflösung enthalten. Annahmen zu den Kosten für eine vorzeitige Auflösung wurden daher anhand der Einstiegskosten getroffen. Laufende Kosten während der Laufzeit fallen für dieses Geschäft keine an.

Jeder Kostenposition wurde ein Kennzeichen zugeordnet, welches auf nachfolgende Zusatzinformationen zur Kostenart und den Zahlungsbedingungen verweist:

A Produktkosten: Einstandskosten der Bank . Die Produktkosten beinhalten die Kosten für die Herstellung des Finanzinstruments, z.B. Hedging- und Strukturierungskosten, inkl. der Handelsmarge der Bank.

B Dienstleistungskosten: Kosten für die Wertpapierdienstleistungen und –Nebendienstleistungen, inkl. der Vertriebsmarge der Bank

Für OTC-Derivate fallen die Produkt- und Dienstleistungskosten häufig nicht zusätzlich an, sondern sind in den Konditionen des Geschäfts bereits enthalten.

zu III. Auswirkung der Kosten auf die Rendite

Die voraussichtlichen Gesamtkosten wurden auf Basis der unter Abschnitt II aufgeführten Kostenpositionen sowie der Laufzeit des Geschäftes berechnet. Die Grafik zeigt die Verteilung der Kosten während der Laufzeit des Geschäftes. Die Darstellung erfolgt jährlich beginnend mit dem Einstiegszeitpunkt. Die Kosten werden als prozentuale Größe bezogen auf den Nominalbetrag gemäß den Angaben aus Abschnitt II dargestellt. Im ersten Jahr der Laufzeit des Geschäftes sind die Einstiegskosten sowie die laufenden Kosten des ersten Jahres berücksichtigt. Die Folgejahre enthalten jeweils die laufenden Kosten. Im letzten Jahr sind die anteiligen laufenden Kosten sowie die Ausstiegskosten bei Endfälligkeit berücksichtigt. Jede Säule differenziert nach Produkt- und Dienstleistungskosten.

Die Angaben in dieser Kosteninformation können von den Kostenangaben in den Verkaufsunterlagen (insbesondere Verkaufsprospekt, wesentliche Anlegerinformationen und Basisinformationsblatt) abweichen. Ursächlich hierfür kann zum einen sein, dass in dieser Kosteninformation auch Dienstleistungskosten (z.B. laufende Vertriebsvergütungen, Entgelte für Depotführung, etc.) zusätzlich berücksichtigt werden. Darüber hinaus bestehen aufgrund der Umsetzung der Richtlinie 2014/65/EU („MiFID 2-Richtlinie“) ab dem 3. Januar 2018 auch bezüglich des Ausweises der auf Produktebene anfallenden Kosten neue und weiterreichende Vorgaben. Dementsprechend können die in dieser Kosteninformation wiedergegebenen Produktkosten aufgrund der unterschiedlichen Methodik für den Ausweis der Kosten von den Verkaufsunterlagen abweichen.

Bei Fragen zur Kosteninformation sprechen Sie bitte Ihren Berater an.

Kosteninformation für ein beispielhaftes Geschäft in einem nicht verbrieften, nicht börsengehandeltem derivativen Finanzinstrument (OTC-Derivat)

Die vorliegende Kosteninformation gibt einen Überblick über die mit dem Abschluss des Geschäftes verbundenen Kosten sowie Folgekosten. Sie basiert auf verschiedenen Annahmen und Schätzungen. Bitte beachten Sie unbedingt auch die wichtigen Erläuterungen im Abschnitt IV.

I. Basisdaten der Kosteninformation

Finanzprodukt	Call_Basiswährung, 2KI(a), Kunde kauft Option
Art des Geschäfts / Ausführungsplatz	OTC-Derivat / ausserbörslich
Laufzeit / Währung bzw. Währungspaar	1 Jahr / EUR-CNH
Nominal bzw. Bezugsgröße	1.000.000,00 EUR

II. Aufstellung der Kostenpositionen

Einstiegskosten		**30.000,00 EUR**	**3,00%**
■ Produktkosten	A	6.500,00 EUR	0,65%
■ Dienstleistungskosten	B	23.500,00 EUR	2,35%
Laufende Kosten während der Laufzeit pro Jahr		**0,00 EUR**	**0,00%**
■ keine		0,00 EUR	0,00%
Ausstiegskosten			
bei Endfälligkeit des Geschäftes		**0,00 EUR**	**0,00%**
■ keine		0,00 EUR	0,00%
im Falle einer vorzeitigen Auflösung		**30.000,00 EUR**	**3,00%**
■ Produktkosten	A	6.500,00 EUR	0,65%
■ Dienstleistungskosten	B	23.500,00 EUR	2,35%

Ein solches Geschäft kann häufig während der Laufzeit nur durch Vereinbarung beider Parteien aufgelöst werden.

III. Gesamtkosten und Auswirkung der Kosten auf die Rendite

Bei Abschluss des Geschäftes entstehen geschätzte Gesamtkosten in Höhe von 30.000,00 EUR bzw. 3,00% (davon Dienstleistungskosten: 23.500,00 EUR bzw. 2,35% und Produktkosten: 6.500,00 EUR bzw. 0,65%), die am Anfang der Laufzeit des Geschäfts anfallen und sich wie dargestellt auf die Rendite auswirken. Dieser Betrag ist häufig nicht gesondert zu zahlen, sondern in die Konditionen des Geschäftes eingerechnet und reduziert daher den Marktwert des Finanzinstruments entsprechend.



* Ein solches Geschäft kann häufig während der Laufzeit nur durch Vereinbarung beider Parteien aufgelöst werden.

A Produktkosten, siehe dazu Erläuterungen im Abschnitt IV

B Dienstleistungskosten, siehe dazu Erläuterungen im Abschnitt IV

IV. Erläuterungen zur Kosteninformation

Die vorliegende Kosteninformation gibt einen Überblick über die mit dem Abschluss des Geschäfts verbundenen Kosten sowie Folgekosten. Bei der obigen Darstellung handelt es sich um Kosten, die für die genannte Vertragsausgestaltung gelten können. Je nach individueller Vertragsausgestaltung, können die tatsächlichen Kosten abweichen. Die tatsächlichen Kosten hängen von der Kursentwicklung, der kundenindividuellen Laufzeit und Vertragsausgestaltung ab. Eventuell anfallende personenbezogene Steuern wie z.B. Kapitalertrags- oder Quellensteuer werden in dieser Kosteninformation nicht berücksichtigt.

zu I. Basisdaten der Kosteninformation

Die Kosteninformation wurde auf Basis der im Abschnitt I ausgewiesenen Daten beispielhaft berechnet. Die Kosteninformation erfolgt unabhängig davon, ob ein Geschäftsabschluss erfolgt oder nicht.

zu II. Aufstellung der Kostenpositionen

Dieser Abschnitt zeigt eine detaillierte Aufstellung der Kostenpositionen aufgeteilt nach Einstiegskosten, laufenden Kosten während der Laufzeit sowie etwaige Ausstiegskosten. Die Ein- und Ausstiegskosten stellen einmalige Kosten dar, die laufenden Kosten fallen während der Laufzeit an und werden auf Jahresbasis ausgewiesen. Die Kostenpositionen inkl. der Prozentangaben sind auf Basis des beispielhaften Nominalbetrags berechnet worden. Tatsächlich entstehende Kosten sind von der individuellen Vertragsausgestaltung sowie den gültigen Marktbedingungen zum Zeitpunkt des Vertragsschlusses abhängig. Das Geschäft kann während der Laufzeit nur durch Vereinbarung beider Parteien aufgelöst werden. Eine solche vorzeitige Auflösung kann je nach Marktentwicklung des Geschäfts davon abhängig gemacht werden, dass der Kunde einen Auflösungspreis zahlt. Dieser bemisst sich nicht allein an dem aufgrund von Marktdaten und/oder marktüblichen Preisbildungsmodellen berechneten theoretischen Wert des Geschäfts im Auflösungszeitpunkt, sondern wird von der Deutsche Bank AG mittels interner Berechnungsmethoden ermittelt und kann darüber hinaus eine weitere Marge als Gegenleistung für die vorzeitige Auflösung enthalten. Annahmen zu den Kosten für eine vorzeitige Auflösung wurden daher anhand der Einstiegskosten getroffen. Laufende Kosten während der Laufzeit fallen für dieses Geschäft keine an.

Jeder Kostenposition wurde ein Kennzeichen zugeordnet, welches auf nachfolgende Zusatzinformationen zur Kostenart und den Zahlungsbedingungen verweist:

A Produktkosten: Einstandskosten der Bank . Die Produktkosten beinhalten die Kosten für die Herstellung des Finanzinstruments, z.B. Hedging- und Strukturierungskosten, inkl. der Handelsmarge der Bank.

B Dienstleistungskosten: Kosten für die Wertpapierdienstleistungen und –Nebendienstleistungen, inkl. der Vertriebsmarge der Bank

Für OTC-Derivate fallen die Produkt- und Dienstleistungskosten häufig nicht zusätzlich an, sondern sind in den Konditionen des Geschäfts bereits enthalten.

zu III. Auswirkung der Kosten auf die Rendite

Die voraussichtlichen Gesamtkosten wurden auf Basis der unter Abschnitt II aufgeführten Kostenpositionen sowie der Laufzeit des Geschäftes berechnet. Die Grafik zeigt die Verteilung der Kosten während der Laufzeit des Geschäftes. Die Darstellung erfolgt jährlich beginnend mit dem Einstiegszeitpunkt. Die Kosten werden als prozentuale Größe bezogen auf den Nominalbetrag gemäß den Angaben aus Abschnitt II dargestellt. Im ersten Jahr der Laufzeit des Geschäftes sind die Einstiegskosten sowie die laufenden Kosten des ersten Jahres berücksichtigt. Die Folgejahre enthalten jeweils die laufenden Kosten. Im letzten Jahr sind die anteiligen laufenden Kosten sowie die Ausstiegskosten bei Endfälligkeit berücksichtigt. Jede Säule differenziert nach Produkt- und Dienstleistungskosten.

Die Angaben in dieser Kosteninformation können von den Kostenangaben in den Verkaufsunterlagen (insbesondere Verkaufsprospekt, wesentliche Anlegerinformationen und Basisinformationsblatt) abweichen. Ursächlich hierfür kann zum einen sein, dass in dieser Kosteninformation auch Dienstleistungskosten (z.B. laufende Vertriebsvergütungen, Entgelte für Depotführung, etc.) zusätzlich berücksichtigt werden. Darüber hinaus bestehen aufgrund der Umsetzung der Richtlinie 2014/65/EU („MiFID 2-Richtlinie“) ab dem 3. Januar 2018 auch bezüglich des Ausweises der auf Produktebene anfallenden Kosten neue und weiterreichende Vorgaben. Dementsprechend können die in dieser Kosteninformation wiedergegebenen Produktkosten aufgrund der unterschiedlichen Methodik für den Ausweis der Kosten von den Verkaufsunterlagen abweichen.

Bei Fragen zur Kosteninformation sprechen Sie bitte Ihren Berater an.

Kosteninformation für ein beispielhaftes Geschäft in einem nicht verbrieften, nicht börsengehandeltem derivativen Finanzinstrument (OTC-Derivat)

Die vorliegende Kosteninformation gibt einen Überblick über die mit dem Abschluss des Geschäftes verbundenen Kosten sowie Folgekosten. Sie basiert auf verschiedenen Annahmen und Schätzungen. Bitte beachten Sie unbedingt auch die wichtigen Erläuterungen im Abschnitt IV.

I. Basisdaten der Kosteninformation

Finanzprodukt	Put_Basiswährung, 2KI(a), Kunde verkauft Option
Art des Geschäfts / Ausführungsplatz	OTC-Derivat / ausserbörslich
Laufzeit / Währung bzw. Währungspaar	1 Jahr / EUR-USD
Nominal bzw. Bezugsgröße	1.000.000,00 EUR

II. Aufstellung der Kostenpositionen

Einstiegskosten		**23.500,00 EUR**	**2,35%**
■ Produktkosten	A	4.500,00 EUR	0,45%
■ Dienstleistungskosten	B	19.000,00 EUR	1,90%
Laufende Kosten während der Laufzeit pro Jahr		**0,00 EUR**	**0,00%**
■ keine		0,00 EUR	0,00%
Ausstiegskosten			
bei Endfälligkeit des Geschäftes		**0,00 EUR**	**0,00%**
■ keine		0,00 EUR	0,00%
im Falle einer vorzeitigen Auflösung		**23.500,00 EUR**	**2,35%**
■ Produktkosten	A	4.500,00 EUR	0,45%
■ Dienstleistungskosten	B	19.000,00 EUR	1,90%

Ein solches Geschäft kann häufig während der Laufzeit nur durch Vereinbarung beider Parteien aufgelöst werden.

III. Gesamtkosten und Auswirkung der Kosten auf die Rendite

Bei Abschluss des Geschäftes entstehen geschätzte Gesamtkosten in Höhe von 23.500,00 EUR bzw. 2,35% (davon Dienstleistungskosten: 19.000,00 EUR bzw. 1,90% und Produktkosten: 4.500,00 EUR bzw. 0,45%), die am Anfang der Laufzeit des Geschäfts anfallen und sich wie dargestellt auf die Rendite auswirken. Dieser Betrag ist häufig nicht gesondert zu zahlen, sondern in die Konditionen des Geschäftes eingerechnet und reduziert daher den Marktwert des Finanzinstruments entsprechend.



* Ein solches Geschäft kann häufig während der Laufzeit nur durch Vereinbarung beider Parteien aufgelöst werden.

A Produktkosten, siehe dazu Erläuterungen im Abschnitt IV

B Dienstleistungskosten, siehe dazu Erläuterungen im Abschnitt IV

IV. Erläuterungen zur Kosteninformation

Die vorliegende Kosteninformation gibt einen Überblick über die mit dem Abschluss des Geschäfts verbundenen Kosten sowie Folgekosten. Bei der obigen Darstellung handelt es sich um Kosten, die für die genannte Vertragsausgestaltung gelten können. Je nach individueller Vertragsausgestaltung, können die tatsächlichen Kosten abweichen. Die tatsächlichen Kosten hängen von der Kursentwicklung, der kundenindividuellen Laufzeit und Vertragsausgestaltung ab. Eventuell anfallende personenbezogene Steuern wie z.B. Kapitalertrags- oder Quellensteuer werden in dieser Kosteninformation nicht berücksichtigt.

zu I. Basisdaten der Kosteninformation

Die Kosteninformation wurde auf Basis der im Abschnitt I ausgewiesenen Daten beispielhaft berechnet. Die Kosteninformation erfolgt unabhängig davon, ob ein Geschäftsabschluss erfolgt oder nicht.

zu II. Aufstellung der Kostenpositionen

Dieser Abschnitt zeigt eine detaillierte Aufstellung der Kostenpositionen aufgeteilt nach Einstiegskosten, laufenden Kosten während der Laufzeit sowie etwaige Ausstiegskosten. Die Ein- und Ausstiegskosten stellen einmalige Kosten dar, die laufenden Kosten fallen während der Laufzeit an und werden auf Jahresbasis ausgewiesen. Die Kostenpositionen inkl. der Prozentangaben sind auf Basis des beispielhaften Nominalbetrags berechnet worden. Tatsächlich entstehende Kosten sind von der individuellen Vertragsausgestaltung sowie den gültigen Marktbedingungen zum Zeitpunkt des Vertragsschlusses abhängig. Das Geschäft kann während der Laufzeit nur durch Vereinbarung beider Parteien aufgelöst werden. Eine solche vorzeitige Auflösung kann je nach Marktentwicklung des Geschäfts davon abhängig gemacht werden, dass der Kunde einen Auflösungspreis zahlt. Dieser bemisst sich nicht allein an dem aufgrund von Marktdaten und/oder marktüblichen Preisbildungsmodellen berechneten theoretischen Wert des Geschäfts im Auflösungszeitpunkt, sondern wird von der Deutsche Bank AG mittels interner Berechnungsmethoden ermittelt und kann darüber hinaus eine weitere Marge als Gegenleistung für die vorzeitige Auflösung enthalten. Annahmen zu den Kosten für eine vorzeitige Auflösung wurden daher anhand der Einstiegskosten getroffen. Laufende Kosten während der Laufzeit fallen für dieses Geschäft keine an.

Jeder Kostenposition wurde ein Kennzeichen zugeordnet, welches auf nachfolgende Zusatzinformationen zur Kostenart und den Zahlungsbedingungen verweist:

A Produktkosten: Einstandskosten der Bank . Die Produktkosten beinhalten die Kosten für die Herstellung des Finanzinstruments, z.B. Hedging- und Strukturierungskosten, inkl. der Handelsmarge der Bank.

B Dienstleistungskosten: Kosten für die Wertpapierdienstleistungen und –Nebendienstleistungen, inkl. der Vertriebsmarge der Bank

Für OTC-Derivate fallen die Produkt- und Dienstleistungskosten häufig nicht zusätzlich an, sondern sind in den Konditionen des Geschäfts bereits enthalten.

zu III. Auswirkung der Kosten auf die Rendite

Die voraussichtlichen Gesamtkosten wurden auf Basis der unter Abschnitt II aufgeführten Kostenpositionen sowie der Laufzeit des Geschäftes berechnet. Die Grafik zeigt die Verteilung der Kosten während der Laufzeit des Geschäftes. Die Darstellung erfolgt jährlich beginnend mit dem Einstiegszeitpunkt. Die Kosten werden als prozentuale Größe bezogen auf den Nominalbetrag gemäß den Angaben aus Abschnitt II dargestellt. Im ersten Jahr der Laufzeit des Geschäftes sind die Einstiegskosten sowie die laufenden Kosten des ersten Jahres berücksichtigt. Die Folgejahre enthalten jeweils die laufenden Kosten. Im letzten Jahr sind die anteiligen laufenden Kosten sowie die Ausstiegskosten bei Endfälligkeit berücksichtigt. Jede Säule differenziert nach Produkt- und Dienstleistungskosten.

Die Angaben in dieser Kosteninformation können von den Kostenangaben in den Verkaufsunterlagen (insbesondere Verkaufsprospekt, wesentliche Anlegerinformationen und Basisinformationsblatt) abweichen. Ursächlich hierfür kann zum einen sein, dass in dieser Kosteninformation auch Dienstleistungskosten (z.B. laufende Vertriebsvergütungen, Entgelte für Depotführung, etc.) zusätzlich berücksichtigt werden. Darüber hinaus bestehen aufgrund der Umsetzung der Richtlinie 2014/65/EU („MiFID 2-Richtlinie“) ab dem 3. Januar 2018 auch bezüglich des Ausweises der auf Produktebene anfallenden Kosten neue und weiterreichende Vorgaben. Dementsprechend können die in dieser Kosteninformation wiedergegebenen Produktkosten aufgrund der unterschiedlichen Methodik für den Ausweis der Kosten von den Verkaufsunterlagen abweichen.

Bei Fragen zur Kosteninformation sprechen Sie bitte Ihren Berater an.

Kosteninformation für ein beispielhaftes Geschäft in einem nicht verbrieften, nicht börsengehandeltem derivativen Finanzinstrument (OTC-Derivat)

Die vorliegende Kosteninformation gibt einen Überblick über die mit dem Abschluss des Geschäftes verbundenen Kosten sowie Folgekosten. Sie basiert auf verschiedenen Annahmen und Schätzungen. Bitte beachten Sie unbedingt auch die wichtigen Erläuterungen im Abschnitt IV.

I. Basisdaten der Kosteninformation

Finanzprodukt	Put_Basiswährung, 2KI(a), Kunde verkauft Option
Art des Geschäfts / Ausführungsplatz	OTC-Derivat / ausserbörslich
Laufzeit / Währung bzw. Währungspaar	1 Jahr / EUR-CNH
Nominal bzw. Bezugsgröße	1.000.000,00 EUR

II. Aufstellung der Kostenpositionen

Einstiegskosten		**30.000,00 EUR**	**3,00%**
■ Produktkosten	A	6.500,00 EUR	0,65%
■ Dienstleistungskosten	B	23.500,00 EUR	2,35%
Laufende Kosten während der Laufzeit pro Jahr		**0,00 EUR**	**0,00%**
■ keine		0,00 EUR	0,00%
Ausstiegskosten			
bei Endfälligkeit des Geschäftes		**0,00 EUR**	**0,00%**
■ keine		0,00 EUR	0,00%
im Falle einer vorzeitigen Auflösung		**30.000,00 EUR**	**3,00%**
■ Produktkosten	A	6.500,00 EUR	0,65%
■ Dienstleistungskosten	B	23.500,00 EUR	2,35%

Ein solches Geschäft kann häufig während der Laufzeit nur durch Vereinbarung beider Parteien aufgelöst werden.

III. Gesamtkosten und Auswirkung der Kosten auf die Rendite

Bei Abschluss des Geschäftes entstehen geschätzte Gesamtkosten in Höhe von 30.000,00 EUR bzw. 3,00% (davon Dienstleistungskosten: 23.500,00 EUR bzw. 2,35% und Produktkosten: 6.500,00 EUR bzw. 0,65%), die am Anfang der Laufzeit des Geschäfts anfallen und sich wie dargestellt auf die Rendite auswirken. Dieser Betrag ist häufig nicht gesondert zu zahlen, sondern in die Konditionen des Geschäftes eingerechnet und reduziert daher den Marktwert des Finanzinstruments entsprechend.



* Ein solches Geschäft kann häufig während der Laufzeit nur durch Vereinbarung beider Parteien aufgelöst werden.

A Produktkosten, siehe dazu Erläuterungen im Abschnitt IV

B Dienstleistungskosten, siehe dazu Erläuterungen im Abschnitt IV

IV. Erläuterungen zur Kosteninformation

Die vorliegende Kosteninformation gibt einen Überblick über die mit dem Abschluss des Geschäfts verbundenen Kosten sowie Folgekosten. Bei der obigen Darstellung handelt es sich um Kosten, die für die genannte Vertragsausgestaltung gelten können. Je nach individueller Vertragsausgestaltung, können die tatsächlichen Kosten abweichen. Die tatsächlichen Kosten hängen von der Kursentwicklung, der kundenindividuellen Laufzeit und Vertragsausgestaltung ab. Eventuell anfallende personenbezogene Steuern wie z.B. Kapitalertrags- oder Quellensteuer werden in dieser Kosteninformation nicht berücksichtigt.

zu I. Basisdaten der Kosteninformation

Die Kosteninformation wurde auf Basis der im Abschnitt I ausgewiesenen Daten beispielhaft berechnet. Die Kosteninformation erfolgt unabhängig davon, ob ein Geschäftsabschluss erfolgt oder nicht.

zu II. Aufstellung der Kostenpositionen

Dieser Abschnitt zeigt eine detaillierte Aufstellung der Kostenpositionen aufgeteilt nach Einstiegskosten, laufenden Kosten während der Laufzeit sowie etwaige Ausstiegskosten. Die Ein- und Ausstiegskosten stellen einmalige Kosten dar, die laufenden Kosten fallen während der Laufzeit an und werden auf Jahresbasis ausgewiesen. Die Kostenpositionen inkl. der Prozentangaben sind auf Basis des beispielhaften Nominalbetrags berechnet worden. Tatsächlich entstehende Kosten sind von der individuellen Vertragsausgestaltung sowie den gültigen Marktbedingungen zum Zeitpunkt des Vertragsschlusses abhängig. Das Geschäft kann während der Laufzeit nur durch Vereinbarung beider Parteien aufgelöst werden. Eine solche vorzeitige Auflösung kann je nach Marktentwicklung des Geschäfts davon abhängig gemacht werden, dass der Kunde einen Auflösungspreis zahlt. Dieser bemisst sich nicht allein an dem aufgrund von Marktdaten und/oder marktüblichen Preisbildungsmodellen berechneten theoretischen Wert des Geschäfts im Auflösungszeitpunkt, sondern wird von der Deutsche Bank AG mittels interner Berechnungsmethoden ermittelt und kann darüber hinaus eine weitere Marge als Gegenleistung für die vorzeitige Auflösung enthalten. Annahmen zu den Kosten für eine vorzeitige Auflösung wurden daher anhand der Einstiegskosten getroffen. Laufende Kosten während der Laufzeit fallen für dieses Geschäft keine an.

Jeder Kostenposition wurde ein Kennzeichen zugeordnet, welches auf nachfolgende Zusatzinformationen zur Kostenart und den Zahlungsbedingungen verweist:

A Produktkosten: Einstandskosten der Bank . Die Produktkosten beinhalten die Kosten für die Herstellung des Finanzinstruments, z.B. Hedging- und Strukturierungskosten, inkl. der Handelsmarge der Bank.

B Dienstleistungskosten: Kosten für die Wertpapierdienstleistungen und –Nebendienstleistungen, inkl. der Vertriebsmarge der Bank

Für OTC-Derivate fallen die Produkt- und Dienstleistungskosten häufig nicht zusätzlich an, sondern sind in den Konditionen des Geschäfts bereits enthalten.

zu III. Auswirkung der Kosten auf die Rendite

Die voraussichtlichen Gesamtkosten wurden auf Basis der unter Abschnitt II aufgeführten Kostenpositionen sowie der Laufzeit des Geschäftes berechnet. Die Grafik zeigt die Verteilung der Kosten während der Laufzeit des Geschäftes. Die Darstellung erfolgt jährlich beginnend mit dem Einstiegszeitpunkt. Die Kosten werden als prozentuale Größe bezogen auf den Nominalbetrag gemäß den Angaben aus Abschnitt II dargestellt. Im ersten Jahr der Laufzeit des Geschäftes sind die Einstiegskosten sowie die laufenden Kosten des ersten Jahres berücksichtigt. Die Folgejahre enthalten jeweils die laufenden Kosten. Im letzten Jahr sind die anteiligen laufenden Kosten sowie die Ausstiegskosten bei Endfälligkeit berücksichtigt. Jede Säule differenziert nach Produkt- und Dienstleistungskosten.

Die Angaben in dieser Kosteninformation können von den Kostenangaben in den Verkaufsunterlagen (insbesondere Verkaufsprospekt, wesentliche Anlegerinformationen und Basisinformationsblatt) abweichen. Ursächlich hierfür kann zum einen sein, dass in dieser Kosteninformation auch Dienstleistungskosten (z.B. laufende Vertriebsvergütungen, Entgelte für Depotführung, etc.) zusätzlich berücksichtigt werden. Darüber hinaus bestehen aufgrund der Umsetzung der Richtlinie 2014/65/EU („MiFID 2-Richtlinie“) ab dem 3. Januar 2018 auch bezüglich des Ausweises der auf Produktebene anfallenden Kosten neue und weiterreichende Vorgaben. Dementsprechend können die in dieser Kosteninformation wiedergegebenen Produktkosten aufgrund der unterschiedlichen Methodik für den Ausweis der Kosten von den Verkaufsunterlagen abweichen.

Bei Fragen zur Kosteninformation sprechen Sie bitte Ihren Berater an.

Kosteninformation für ein beispielhaftes Geschäft in einem nicht verbrieften, nicht börsengehandeltem derivativen Finanzinstrument (OTC-Derivat)

Die vorliegende Kosteninformation gibt einen Überblick über die mit dem Abschluss des Geschäftes verbundenen Kosten sowie Folgekosten. Sie basiert auf verschiedenen Annahmen und Schätzungen. Bitte beachten Sie unbedingt auch die wichtigen Erläuterungen im Abschnitt IV.

I. Basisdaten der Kosteninformation

Finanzprodukt	Put_Basiswährung, 2KI(a), Kunde kauft Option
Art des Geschäfts / Ausführungsplatz	OTC-Derivat / ausserbörslich
Laufzeit / Währung bzw. Währungspaar	1 Jahr / EUR-USD
Nominal bzw. Bezugsgröße	1.000.000,00 EUR

II. Aufstellung der Kostenpositionen

Einstiegskosten		**23.500,00 EUR**	**2,35%**
■ Produktkosten	A	4.500,00 EUR	0,45%
■ Dienstleistungskosten	B	19.000,00 EUR	1,90%
Laufende Kosten während der Laufzeit pro Jahr		**0,00 EUR**	**0,00%**
■ keine		0,00 EUR	0,00%
Ausstiegskosten			
bei Endfälligkeit des Geschäftes		**0,00 EUR**	**0,00%**
■ keine		0,00 EUR	0,00%
im Falle einer vorzeitigen Auflösung		**23.500,00 EUR**	**2,35%**
■ Produktkosten	A	4.500,00 EUR	0,45%
■ Dienstleistungskosten	B	19.000,00 EUR	1,90%

Ein solches Geschäft kann häufig während der Laufzeit nur durch Vereinbarung beider Parteien aufgelöst werden.

III. Gesamtkosten und Auswirkung der Kosten auf die Rendite

Bei Abschluss des Geschäftes entstehen geschätzte Gesamtkosten in Höhe von 23.500,00 EUR bzw. 2,35% (davon Dienstleistungskosten: 19.000,00 EUR bzw. 1,90% und Produktkosten: 4.500,00 EUR bzw. 0,45%), die am Anfang der Laufzeit des Geschäfts anfallen und sich wie dargestellt auf die Rendite auswirken. Dieser Betrag ist häufig nicht gesondert zu zahlen, sondern in die Konditionen des Geschäftes eingerechnet und reduziert daher den Marktwert des Finanzinstruments entsprechend.



* Ein solches Geschäft kann häufig während der Laufzeit nur durch Vereinbarung beider Parteien aufgelöst werden.

A Produktkosten, siehe dazu Erläuterungen im Abschnitt IV

B Dienstleistungskosten, siehe dazu Erläuterungen im Abschnitt IV

IV. Erläuterungen zur Kosteninformation

Die vorliegende Kosteninformation gibt einen Überblick über die mit dem Abschluss des Geschäfts verbundenen Kosten sowie Folgekosten. Bei der obigen Darstellung handelt es sich um Kosten, die für die genannte Vertragsausgestaltung gelten können. Je nach individueller Vertragsausgestaltung, können die tatsächlichen Kosten abweichen. Die tatsächlichen Kosten hängen von der Kursentwicklung, der kundenindividuellen Laufzeit und Vertragsausgestaltung ab. Eventuell anfallende personenbezogene Steuern wie z.B. Kapitalertrags- oder Quellensteuer werden in dieser Kosteninformation nicht berücksichtigt.

zu I. Basisdaten der Kosteninformation

Die Kosteninformation wurde auf Basis der im Abschnitt I ausgewiesenen Daten beispielhaft berechnet. Die Kosteninformation erfolgt unabhängig davon, ob ein Geschäftsabschluss erfolgt oder nicht.

zu II. Aufstellung der Kostenpositionen

Dieser Abschnitt zeigt eine detaillierte Aufstellung der Kostenpositionen aufgeteilt nach Einstiegskosten, laufenden Kosten während der Laufzeit sowie etwaige Ausstiegskosten. Die Ein- und Ausstiegskosten stellen einmalige Kosten dar, die laufenden Kosten fallen während der Laufzeit an und werden auf Jahresbasis ausgewiesen. Die Kostenpositionen inkl. der Prozentangaben sind auf Basis des beispielhaften Nominalbetrags berechnet worden. Tatsächlich entstehende Kosten sind von der individuellen Vertragsausgestaltung sowie den gültigen Marktbedingungen zum Zeitpunkt des Vertragsschlusses abhängig. Das Geschäft kann während der Laufzeit nur durch Vereinbarung beider Parteien aufgelöst werden. Eine solche vorzeitige Auflösung kann je nach Marktentwicklung des Geschäfts davon abhängig gemacht werden, dass der Kunde einen Auflösungspreis zahlt. Dieser bemisst sich nicht allein an dem aufgrund von Marktdaten und/oder marktüblichen Preisbildungsmodellen berechneten theoretischen Wert des Geschäfts im Auflösungszeitpunkt, sondern wird von der Deutsche Bank AG mittels interner Berechnungsmethoden ermittelt und kann darüber hinaus eine weitere Marge als Gegenleistung für die vorzeitige Auflösung enthalten. Annahmen zu den Kosten für eine vorzeitige Auflösung wurden daher anhand der Einstiegskosten getroffen. Laufende Kosten während der Laufzeit fallen für dieses Geschäft keine an.

Jeder Kostenposition wurde ein Kennzeichen zugeordnet, welches auf nachfolgende Zusatzinformationen zur Kostenart und den Zahlungsbedingungen verweist:

A Produktkosten: Einstandskosten der Bank . Die Produktkosten beinhalten die Kosten für die Herstellung des Finanzinstruments, z.B. Hedging- und Strukturierungskosten, inkl. der Handelsmarge der Bank.

B Dienstleistungskosten: Kosten für die Wertpapierdienstleistungen und –Nebendienstleistungen, inkl. der Vertriebsmarge der Bank

Für OTC-Derivate fallen die Produkt- und Dienstleistungskosten häufig nicht zusätzlich an, sondern sind in den Konditionen des Geschäfts bereits enthalten.

zu III. Auswirkung der Kosten auf die Rendite

Die voraussichtlichen Gesamtkosten wurden auf Basis der unter Abschnitt II aufgeführten Kostenpositionen sowie der Laufzeit des Geschäftes berechnet. Die Grafik zeigt die Verteilung der Kosten während der Laufzeit des Geschäftes. Die Darstellung erfolgt jährlich beginnend mit dem Einstiegszeitpunkt. Die Kosten werden als prozentuale Größe bezogen auf den Nominalbetrag gemäß den Angaben aus Abschnitt II dargestellt. Im ersten Jahr der Laufzeit des Geschäftes sind die Einstiegskosten sowie die laufenden Kosten des ersten Jahres berücksichtigt. Die Folgejahre enthalten jeweils die laufenden Kosten. Im letzten Jahr sind die anteiligen laufenden Kosten sowie die Ausstiegskosten bei Endfälligkeit berücksichtigt. Jede Säule differenziert nach Produkt- und Dienstleistungskosten.

Die Angaben in dieser Kosteninformation können von den Kostenangaben in den Verkaufsunterlagen (insbesondere Verkaufsprospekt, wesentliche Anlegerinformationen und Basisinformationsblatt) abweichen. Ursächlich hierfür kann zum einen sein, dass in dieser Kosteninformation auch Dienstleistungskosten (z.B. laufende Vertriebsvergütungen, Entgelte für Depotführung, etc.) zusätzlich berücksichtigt werden. Darüber hinaus bestehen aufgrund der Umsetzung der Richtlinie 2014/65/EU („MiFID 2-Richtlinie“) ab dem 3. Januar 2018 auch bezüglich des Ausweises der auf Produktebene anfallenden Kosten neue und weiterreichende Vorgaben. Dementsprechend können die in dieser Kosteninformation wiedergegebenen Produktkosten aufgrund der unterschiedlichen Methodik für den Ausweis der Kosten von den Verkaufsunterlagen abweichen.

Bei Fragen zur Kosteninformation sprechen Sie bitte Ihren Berater an.

Kosteninformation für ein beispielhaftes Geschäft in einem nicht verbrieften, nicht börsengehandeltem derivativen Finanzinstrument (OTC-Derivat)

Die vorliegende Kosteninformation gibt einen Überblick über die mit dem Abschluss des Geschäftes verbundenen Kosten sowie Folgekosten. Sie basiert auf verschiedenen Annahmen und Schätzungen. Bitte beachten Sie unbedingt auch die wichtigen Erläuterungen im Abschnitt IV.

I. Basisdaten der Kosteninformation

Finanzprodukt	Put_Basiswährung, 2KI(a), Kunde kauft Option
Art des Geschäfts / Ausführungsplatz	OTC-Derivat / ausserbörslich
Laufzeit / Währung bzw. Währungspaar	1 Jahr / EUR-CNH
Nominal bzw. Bezugsgröße	1.000.000,00 EUR

II. Aufstellung der Kostenpositionen

Einstiegskosten		**30.000,00 EUR**	**3,00%**
■ Produktkosten	A	6.500,00 EUR	0,65%
■ Dienstleistungskosten	B	23.500,00 EUR	2,35%
Laufende Kosten während der Laufzeit pro Jahr		**0,00 EUR**	**0,00%**
■ keine		0,00 EUR	0,00%
Ausstiegskosten			
bei Endfälligkeit des Geschäftes		**0,00 EUR**	**0,00%**
■ keine		0,00 EUR	0,00%
im Falle einer vorzeitigen Auflösung		**30.000,00 EUR**	**3,00%**
■ Produktkosten	A	6.500,00 EUR	0,65%
■ Dienstleistungskosten	B	23.500,00 EUR	2,35%

Ein solches Geschäft kann häufig während der Laufzeit nur durch Vereinbarung beider Parteien aufgelöst werden.

III. Gesamtkosten und Auswirkung der Kosten auf die Rendite

Bei Abschluss des Geschäftes entstehen geschätzte Gesamtkosten in Höhe von 30.000,00 EUR bzw. 3,00% (davon Dienstleistungskosten: 23.500,00 EUR bzw. 2,35% und Produktkosten: 6.500,00 EUR bzw. 0,65%), die am Anfang der Laufzeit des Geschäfts anfallen und sich wie dargestellt auf die Rendite auswirken. Dieser Betrag ist häufig nicht gesondert zu zahlen, sondern in die Konditionen des Geschäftes eingerechnet und reduziert daher den Marktwert des Finanzinstruments entsprechend.



* Ein solches Geschäft kann häufig während der Laufzeit nur durch Vereinbarung beider Parteien aufgelöst werden.

A Produktkosten, siehe dazu Erläuterungen im Abschnitt IV

B Dienstleistungskosten, siehe dazu Erläuterungen im Abschnitt IV

IV. Erläuterungen zur Kosteninformation

Die vorliegende Kosteninformation gibt einen Überblick über die mit dem Abschluss des Geschäfts verbundenen Kosten sowie Folgekosten. Bei der obigen Darstellung handelt es sich um Kosten, die für die genannte Vertragsausgestaltung gelten können. Je nach individueller Vertragsausgestaltung, können die tatsächlichen Kosten abweichen. Die tatsächlichen Kosten hängen von der Kursentwicklung, der kundenindividuellen Laufzeit und Vertragsausgestaltung ab. Eventuell anfallende personenbezogene Steuern wie z.B. Kapitalertrags- oder Quellensteuer werden in dieser Kosteninformation nicht berücksichtigt.

zu I. Basisdaten der Kosteninformation

Die Kosteninformation wurde auf Basis der im Abschnitt I ausgewiesenen Daten beispielhaft berechnet. Die Kosteninformation erfolgt unabhängig davon, ob ein Geschäftsabschluss erfolgt oder nicht.

zu II. Aufstellung der Kostenpositionen

Dieser Abschnitt zeigt eine detaillierte Aufstellung der Kostenpositionen aufgeteilt nach Einstiegskosten, laufenden Kosten während der Laufzeit sowie etwaige Ausstiegskosten. Die Ein- und Ausstiegskosten stellen einmalige Kosten dar, die laufenden Kosten fallen während der Laufzeit an und werden auf Jahresbasis ausgewiesen. Die Kostenpositionen inkl. der Prozentangaben sind auf Basis des beispielhaften Nominalbetrags berechnet worden. Tatsächlich entstehende Kosten sind von der individuellen Vertragsausgestaltung sowie den gültigen Marktbedingungen zum Zeitpunkt des Vertragsschlusses abhängig. Das Geschäft kann während der Laufzeit nur durch Vereinbarung beider Parteien aufgelöst werden. Eine solche vorzeitige Auflösung kann je nach Marktentwicklung des Geschäfts davon abhängig gemacht werden, dass der Kunde einen Auflösungspreis zahlt. Dieser bemisst sich nicht allein an dem aufgrund von Marktdaten und/oder marktüblichen Preisbildungsmodellen berechneten theoretischen Wert des Geschäfts im Auflösungszeitpunkt, sondern wird von der Deutsche Bank AG mittels interner Berechnungsmethoden ermittelt und kann darüber hinaus eine weitere Marge als Gegenleistung für die vorzeitige Auflösung enthalten. Annahmen zu den Kosten für eine vorzeitige Auflösung wurden daher anhand der Einstiegskosten getroffen. Laufende Kosten während der Laufzeit fallen für dieses Geschäft keine an.

Jeder Kostenposition wurde ein Kennzeichen zugeordnet, welches auf nachfolgende Zusatzinformationen zur Kostenart und den Zahlungsbedingungen verweist:

A Produktkosten: Einstandskosten der Bank . Die Produktkosten beinhalten die Kosten für die Herstellung des Finanzinstruments, z.B. Hedging- und Strukturierungskosten, inkl. der Handelsmarge der Bank.

B Dienstleistungskosten: Kosten für die Wertpapierdienstleistungen und –Nebendienstleistungen, inkl. der Vertriebsmarge der Bank

Für OTC-Derivate fallen die Produkt- und Dienstleistungskosten häufig nicht zusätzlich an, sondern sind in den Konditionen des Geschäfts bereits enthalten.

zu III. Auswirkung der Kosten auf die Rendite

Die voraussichtlichen Gesamtkosten wurden auf Basis der unter Abschnitt II aufgeführten Kostenpositionen sowie der Laufzeit des Geschäftes berechnet. Die Grafik zeigt die Verteilung der Kosten während der Laufzeit des Geschäftes. Die Darstellung erfolgt jährlich beginnend mit dem Einstiegszeitpunkt. Die Kosten werden als prozentuale Größe bezogen auf den Nominalbetrag gemäß den Angaben aus Abschnitt II dargestellt. Im ersten Jahr der Laufzeit des Geschäftes sind die Einstiegskosten sowie die laufenden Kosten des ersten Jahres berücksichtigt. Die Folgejahre enthalten jeweils die laufenden Kosten. Im letzten Jahr sind die anteiligen laufenden Kosten sowie die Ausstiegskosten bei Endfälligkeit berücksichtigt. Jede Säule differenziert nach Produkt- und Dienstleistungskosten.

Die Angaben in dieser Kosteninformation können von den Kostenangaben in den Verkaufsunterlagen (insbesondere Verkaufsprospekt, wesentliche Anlegerinformationen und Basisinformationsblatt) abweichen. Ursächlich hierfür kann zum einen sein, dass in dieser Kosteninformation auch Dienstleistungskosten (z.B. laufende Vertriebsvergütungen, Entgelte für Depotführung, etc.) zusätzlich berücksichtigt werden. Darüber hinaus bestehen aufgrund der Umsetzung der Richtlinie 2014/65/EU („MiFID 2-Richtlinie“) ab dem 3. Januar 2018 auch bezüglich des Ausweises der auf Produktebene anfallenden Kosten neue und weiterreichende Vorgaben. Dementsprechend können die in dieser Kosteninformation wiedergegebenen Produktkosten aufgrund der unterschiedlichen Methodik für den Ausweis der Kosten von den Verkaufsunterlagen abweichen.

Bei Fragen zur Kosteninformation sprechen Sie bitte Ihren Berater an.

Kosteninformation für ein beispielhaftes Geschäft in einem nicht verbrieften, nicht börsengehandeltem derivativen Finanzinstrument (OTC-Derivat)

Die vorliegende Kosteninformation gibt einen Überblick über die mit dem Abschluss des Geschäftes verbundenen Kosten sowie Folgekosten. Sie basiert auf verschiedenen Annahmen und Schätzungen. Bitte beachten Sie unbedingt auch die wichtigen Erläuterungen im Abschnitt IV.

I. Basisdaten der Kosteninformation

Finanzprodukt	Call_Basiswährung, KO(e), Kunde kauft Option
Art des Geschäfts / Ausführungsplatz	OTC-Derivat / ausserbörslich
Laufzeit / Währung bzw. Währungspaar	1 Jahr / EUR-USD
Nominal bzw. Bezugsgröße	1.000.000,00 EUR

II. Aufstellung der Kostenpositionen

Einstiegskosten		**23.500,00 EUR**	**2,35%**
■ Produktkosten	A	4.500,00 EUR	0,45%
■ Dienstleistungskosten	B	19.000,00 EUR	1,90%
Laufende Kosten während der Laufzeit pro Jahr		**0,00 EUR**	**0,00%**
■ keine		0,00 EUR	0,00%
Ausstiegskosten			
bei Endfälligkeit des Geschäftes		**0,00 EUR**	**0,00%**
■ keine		0,00 EUR	0,00%
im Falle einer vorzeitigen Auflösung		**23.500,00 EUR**	**2,35%**
■ Produktkosten	A	4.500,00 EUR	0,45%
■ Dienstleistungskosten	B	19.000,00 EUR	1,90%

Ein solches Geschäft kann häufig während der Laufzeit nur durch Vereinbarung beider Parteien aufgelöst werden.

III. Gesamtkosten und Auswirkung der Kosten auf die Rendite

Bei Abschluss des Geschäftes entstehen geschätzte Gesamtkosten in Höhe von 23.500,00 EUR bzw. 2,35% (davon Dienstleistungskosten: 19.000,00 EUR bzw. 1,90% und Produktkosten: 4.500,00 EUR bzw. 0,45%), die am Anfang der Laufzeit des Geschäfts anfallen und sich wie dargestellt auf die Rendite auswirken. Dieser Betrag ist häufig nicht gesondert zu zahlen, sondern in die Konditionen des Geschäftes eingerechnet und reduziert daher den Marktwert des Finanzinstruments entsprechend.



* Ein solches Geschäft kann häufig während der Laufzeit nur durch Vereinbarung beider Parteien aufgelöst werden.

A Produktkosten, siehe dazu Erläuterungen im Abschnitt IV

B Dienstleistungskosten, siehe dazu Erläuterungen im Abschnitt IV

IV. Erläuterungen zur Kosteninformation

Die vorliegende Kosteninformation gibt einen Überblick über die mit dem Abschluss des Geschäfts verbundenen Kosten sowie Folgekosten. Bei der obigen Darstellung handelt es sich um Kosten, die für die genannte Vertragsausgestaltung gelten können. Je nach individueller Vertragsausgestaltung, können die tatsächlichen Kosten abweichen. Die tatsächlichen Kosten hängen von der Kursentwicklung, der kundenindividuellen Laufzeit und Vertragsausgestaltung ab. Eventuell anfallende personenbezogene Steuern wie z.B. Kapitalertrags- oder Quellensteuer werden in dieser Kosteninformation nicht berücksichtigt.

zu I. Basisdaten der Kosteninformation

Die Kosteninformation wurde auf Basis der im Abschnitt I ausgewiesenen Daten beispielhaft berechnet. Die Kosteninformation erfolgt unabhängig davon, ob ein Geschäftsabschluss erfolgt oder nicht.

zu II. Aufstellung der Kostenpositionen

Dieser Abschnitt zeigt eine detaillierte Aufstellung der Kostenpositionen aufgeteilt nach Einstiegskosten, laufenden Kosten während der Laufzeit sowie etwaige Ausstiegskosten. Die Ein- und Ausstiegskosten stellen einmalige Kosten dar, die laufenden Kosten fallen während der Laufzeit an und werden auf Jahresbasis ausgewiesen. Die Kostenpositionen inkl. der Prozentangaben sind auf Basis des beispielhaften Nominalbetrags berechnet worden. Tatsächlich entstehende Kosten sind von der individuellen Vertragsausgestaltung sowie den gültigen Marktbedingungen zum Zeitpunkt des Vertragsschlusses abhängig. Das Geschäft kann während der Laufzeit nur durch Vereinbarung beider Parteien aufgelöst werden. Eine solche vorzeitige Auflösung kann je nach Marktentwicklung des Geschäfts davon abhängig gemacht werden, dass der Kunde einen Auflösungspreis zahlt. Dieser bemisst sich nicht allein an dem aufgrund von Marktdaten und/oder marktüblichen Preisbildungsmodellen berechneten theoretischen Wert des Geschäfts im Auflösungszeitpunkt, sondern wird von der Deutsche Bank AG mittels interner Berechnungsmethoden ermittelt und kann darüber hinaus eine weitere Marge als Gegenleistung für die vorzeitige Auflösung enthalten. Annahmen zu den Kosten für eine vorzeitige Auflösung wurden daher anhand der Einstiegskosten getroffen. Laufende Kosten während der Laufzeit fallen für dieses Geschäft keine an.

Jeder Kostenposition wurde ein Kennzeichen zugeordnet, welches auf nachfolgende Zusatzinformationen zur Kostenart und den Zahlungsbedingungen verweist:

A Produktkosten: Einstandskosten der Bank . Die Produktkosten beinhalten die Kosten für die Herstellung des Finanzinstruments, z.B. Hedging- und Strukturierungskosten, inkl. der Handelsmarge der Bank.

B Dienstleistungskosten: Kosten für die Wertpapierdienstleistungen und –Nebendienstleistungen, inkl. der Vertriebsmarge der Bank

Für OTC-Derivate fallen die Produkt- und Dienstleistungskosten häufig nicht zusätzlich an, sondern sind in den Konditionen des Geschäfts bereits enthalten.

zu III. Auswirkung der Kosten auf die Rendite

Die voraussichtlichen Gesamtkosten wurden auf Basis der unter Abschnitt II aufgeführten Kostenpositionen sowie der Laufzeit des Geschäftes berechnet. Die Grafik zeigt die Verteilung der Kosten während der Laufzeit des Geschäftes. Die Darstellung erfolgt jährlich beginnend mit dem Einstiegszeitpunkt. Die Kosten werden als prozentuale Größe bezogen auf den Nominalbetrag gemäß den Angaben aus Abschnitt II dargestellt. Im ersten Jahr der Laufzeit des Geschäftes sind die Einstiegskosten sowie die laufenden Kosten des ersten Jahres berücksichtigt. Die Folgejahre enthalten jeweils die laufenden Kosten. Im letzten Jahr sind die anteiligen laufenden Kosten sowie die Ausstiegskosten bei Endfälligkeit berücksichtigt. Jede Säule differenziert nach Produkt- und Dienstleistungskosten.

Die Angaben in dieser Kosteninformation können von den Kostenangaben in den Verkaufsunterlagen (insbesondere Verkaufsprospekt, wesentliche Anlegerinformationen und Basisinformationsblatt) abweichen. Ursächlich hierfür kann zum einen sein, dass in dieser Kosteninformation auch Dienstleistungskosten (z.B. laufende Vertriebsvergütungen, Entgelte für Depotführung, etc.) zusätzlich berücksichtigt werden. Darüber hinaus bestehen aufgrund der Umsetzung der Richtlinie 2014/65/EU („MiFID 2-Richtlinie“) ab dem 3. Januar 2018 auch bezüglich des Ausweises der auf Produktebene anfallenden Kosten neue und weiterreichende Vorgaben. Dementsprechend können die in dieser Kosteninformation wiedergegebenen Produktkosten aufgrund der unterschiedlichen Methodik für den Ausweis der Kosten von den Verkaufsunterlagen abweichen.

Bei Fragen zur Kosteninformation sprechen Sie bitte Ihren Berater an.

Kosteninformation für ein beispielhaftes Geschäft in einem nicht verbrieften, nicht börsengehandeltem derivativen Finanzinstrument (OTC-Derivat)

Die vorliegende Kosteninformation gibt einen Überblick über die mit dem Abschluss des Geschäftes verbundenen Kosten sowie Folgekosten. Sie basiert auf verschiedenen Annahmen und Schätzungen. Bitte beachten Sie unbedingt auch die wichtigen Erläuterungen im Abschnitt IV.

I. Basisdaten der Kosteninformation

Finanzprodukt	Call_Basiswährung, KO(e), Kunde kauft Option
Art des Geschäfts / Ausführungsplatz	OTC-Derivat / ausserbörslich
Laufzeit / Währung bzw. Währungspaar	1 Jahr / EUR-CNH
Nominal bzw. Bezugsgröße	1.000.000,00 EUR

II. Aufstellung der Kostenpositionen

Einstiegskosten		**30.000,00 EUR**	**3,00%**
■ Produktkosten	A	6.500,00 EUR	0,65%
■ Dienstleistungskosten	B	23.500,00 EUR	2,35%
Laufende Kosten während der Laufzeit pro Jahr		**0,00 EUR**	**0,00%**
■ keine		0,00 EUR	0,00%
Ausstiegskosten			
bei Endfälligkeit des Geschäftes		**0,00 EUR**	**0,00%**
■ keine		0,00 EUR	0,00%
im Falle einer vorzeitigen Auflösung		**30.000,00 EUR**	**3,00%**
■ Produktkosten	A	6.500,00 EUR	0,65%
■ Dienstleistungskosten	B	23.500,00 EUR	2,35%

Ein solches Geschäft kann häufig während der Laufzeit nur durch Vereinbarung beider Parteien aufgelöst werden.

III. Gesamtkosten und Auswirkung der Kosten auf die Rendite

Bei Abschluss des Geschäftes entstehen geschätzte Gesamtkosten in Höhe von 30.000,00 EUR bzw. 3,00% (davon Dienstleistungskosten: 23.500,00 EUR bzw. 2,35% und Produktkosten: 6.500,00 EUR bzw. 0,65%), die am Anfang der Laufzeit des Geschäfts anfallen und sich wie dargestellt auf die Rendite auswirken. Dieser Betrag ist häufig nicht gesondert zu zahlen, sondern in die Konditionen des Geschäftes eingerechnet und reduziert daher den Marktwert des Finanzinstruments entsprechend.



* Ein solches Geschäft kann häufig während der Laufzeit nur durch Vereinbarung beider Parteien aufgelöst werden.

A Produktkosten, siehe dazu Erläuterungen im Abschnitt IV

B Dienstleistungskosten, siehe dazu Erläuterungen im Abschnitt IV

IV. Erläuterungen zur Kosteninformation

Die vorliegende Kosteninformation gibt einen Überblick über die mit dem Abschluss des Geschäfts verbundenen Kosten sowie Folgekosten. Bei der obigen Darstellung handelt es sich um Kosten, die für die genannte Vertragsausgestaltung gelten können. Je nach individueller Vertragsausgestaltung, können die tatsächlichen Kosten abweichen. Die tatsächlichen Kosten hängen von der Kursentwicklung, der kundenindividuellen Laufzeit und Vertragsausgestaltung ab. Eventuell anfallende personenbezogene Steuern wie z.B. Kapitalertrags- oder Quellensteuer werden in dieser Kosteninformation nicht berücksichtigt.

zu I. Basisdaten der Kosteninformation

Die Kosteninformation wurde auf Basis der im Abschnitt I ausgewiesenen Daten beispielhaft berechnet. Die Kosteninformation erfolgt unabhängig davon, ob ein Geschäftsabschluss erfolgt oder nicht.

zu II. Aufstellung der Kostenpositionen

Dieser Abschnitt zeigt eine detaillierte Aufstellung der Kostenpositionen aufgeteilt nach Einstiegskosten, laufenden Kosten während der Laufzeit sowie etwaige Ausstiegskosten. Die Ein- und Ausstiegskosten stellen einmalige Kosten dar, die laufenden Kosten fallen während der Laufzeit an und werden auf Jahresbasis ausgewiesen. Die Kostenpositionen inkl. der Prozentangaben sind auf Basis des beispielhaften Nominalbetrags berechnet worden. Tatsächlich entstehende Kosten sind von der individuellen Vertragsausgestaltung sowie den gültigen Marktbedingungen zum Zeitpunkt des Vertragsschlusses abhängig. Das Geschäft kann während der Laufzeit nur durch Vereinbarung beider Parteien aufgelöst werden. Eine solche vorzeitige Auflösung kann je nach Marktentwicklung des Geschäfts davon abhängig gemacht werden, dass der Kunde einen Auflösungspreis zahlt. Dieser bemisst sich nicht allein an dem aufgrund von Marktdaten und/oder marktüblichen Preisbildungsmodellen berechneten theoretischen Wert des Geschäfts im Auflösungszeitpunkt, sondern wird von der Deutsche Bank AG mittels interner Berechnungsmethoden ermittelt und kann darüber hinaus eine weitere Marge als Gegenleistung für die vorzeitige Auflösung enthalten. Annahmen zu den Kosten für eine vorzeitige Auflösung wurden daher anhand der Einstiegskosten getroffen. Laufende Kosten während der Laufzeit fallen für dieses Geschäft keine an.

Jeder Kostenposition wurde ein Kennzeichen zugeordnet, welches auf nachfolgende Zusatzinformationen zur Kostenart und den Zahlungsbedingungen verweist:

A Produktkosten: Einstandskosten der Bank . Die Produktkosten beinhalten die Kosten für die Herstellung des Finanzinstruments, z.B. Hedging- und Strukturierungskosten, inkl. der Handelsmarge der Bank.

B Dienstleistungskosten: Kosten für die Wertpapierdienstleistungen und –Nebendienstleistungen, inkl. der Vertriebsmarge der Bank

Für OTC-Derivate fallen die Produkt- und Dienstleistungskosten häufig nicht zusätzlich an, sondern sind in den Konditionen des Geschäfts bereits enthalten.

zu III. Auswirkung der Kosten auf die Rendite

Die voraussichtlichen Gesamtkosten wurden auf Basis der unter Abschnitt II aufgeführten Kostenpositionen sowie der Laufzeit des Geschäftes berechnet. Die Grafik zeigt die Verteilung der Kosten während der Laufzeit des Geschäftes. Die Darstellung erfolgt jährlich beginnend mit dem Einstiegszeitpunkt. Die Kosten werden als prozentuale Größe bezogen auf den Nominalbetrag gemäß den Angaben aus Abschnitt II dargestellt. Im ersten Jahr der Laufzeit des Geschäftes sind die Einstiegskosten sowie die laufenden Kosten des ersten Jahres berücksichtigt. Die Folgejahre enthalten jeweils die laufenden Kosten. Im letzten Jahr sind die anteiligen laufenden Kosten sowie die Ausstiegskosten bei Endfälligkeit berücksichtigt. Jede Säule differenziert nach Produkt- und Dienstleistungskosten.

Die Angaben in dieser Kosteninformation können von den Kostenangaben in den Verkaufsunterlagen (insbesondere Verkaufsprospekt, wesentliche Anlegerinformationen und Basisinformationsblatt) abweichen. Ursächlich hierfür kann zum einen sein, dass in dieser Kosteninformation auch Dienstleistungskosten (z.B. laufende Vertriebsvergütungen, Entgelte für Depotführung, etc.) zusätzlich berücksichtigt werden. Darüber hinaus bestehen aufgrund der Umsetzung der Richtlinie 2014/65/EU („MiFID 2-Richtlinie“) ab dem 3. Januar 2018 auch bezüglich des Ausweises der auf Produktebene anfallenden Kosten neue und weiterreichende Vorgaben. Dementsprechend können die in dieser Kosteninformation wiedergegebenen Produktkosten aufgrund der unterschiedlichen Methodik für den Ausweis der Kosten von den Verkaufsunterlagen abweichen.

Bei Fragen zur Kosteninformation sprechen Sie bitte Ihren Berater an.

Kosteninformation für ein beispielhaftes Geschäft in einem nicht verbrieften, nicht börsengehandeltem derivativen Finanzinstrument (OTC-Derivat)

Die vorliegende Kosteninformation gibt einen Überblick über die mit dem Abschluss des Geschäftes verbundenen Kosten sowie Folgekosten. Sie basiert auf verschiedenen Annahmen und Schätzungen. Bitte beachten Sie unbedingt auch die wichtigen Erläuterungen im Abschnitt IV.

I. Basisdaten der Kosteninformation

Finanzprodukt	Put_Basiswährung, KO(e), Kunde kauft Option
Art des Geschäfts / Ausführungsplatz	OTC-Derivat / ausserbörslich
Laufzeit / Währung bzw. Währungspaar	1 Jahr / EUR-USD
Nominal bzw. Bezugsgröße	1.000.000,00 EUR

II. Aufstellung der Kostenpositionen

Einstiegskosten		**23.500,00 EUR**	**2,35%**
■ Produktkosten	A	4.500,00 EUR	0,45%
■ Dienstleistungskosten	B	19.000,00 EUR	1,90%
Laufende Kosten während der Laufzeit pro Jahr		**0,00 EUR**	**0,00%**
■ keine		0,00 EUR	0,00%
Ausstiegskosten			
bei Endfälligkeit des Geschäftes		**0,00 EUR**	**0,00%**
■ keine		0,00 EUR	0,00%
im Falle einer vorzeitigen Auflösung		**23.500,00 EUR**	**2,35%**
■ Produktkosten	A	4.500,00 EUR	0,45%
■ Dienstleistungskosten	B	19.000,00 EUR	1,90%

Ein solches Geschäft kann häufig während der Laufzeit nur durch Vereinbarung beider Parteien aufgelöst werden.

III. Gesamtkosten und Auswirkung der Kosten auf die Rendite

Bei Abschluss des Geschäftes entstehen geschätzte Gesamtkosten in Höhe von 23.500,00 EUR bzw. 2,35% (davon Dienstleistungskosten: 19.000,00 EUR bzw. 1,90% und Produktkosten: 4.500,00 EUR bzw. 0,45%), die am Anfang der Laufzeit des Geschäfts anfallen und sich wie dargestellt auf die Rendite auswirken. Dieser Betrag ist häufig nicht gesondert zu zahlen, sondern in die Konditionen des Geschäftes eingerechnet und reduziert daher den Marktwert des Finanzinstruments entsprechend.



* Ein solches Geschäft kann häufig während der Laufzeit nur durch Vereinbarung beider Parteien aufgelöst werden.

A Produktkosten, siehe dazu Erläuterungen im Abschnitt IV

B Dienstleistungskosten, siehe dazu Erläuterungen im Abschnitt IV

IV. Erläuterungen zur Kosteninformation

Die vorliegende Kosteninformation gibt einen Überblick über die mit dem Abschluss des Geschäfts verbundenen Kosten sowie Folgekosten. Bei der obigen Darstellung handelt es sich um Kosten, die für die genannte Vertragsausgestaltung gelten können. Je nach individueller Vertragsausgestaltung, können die tatsächlichen Kosten abweichen. Die tatsächlichen Kosten hängen von der Kursentwicklung, der kundenindividuellen Laufzeit und Vertragsausgestaltung ab. Eventuell anfallende personenbezogene Steuern wie z.B. Kapitalertrags- oder Quellensteuer werden in dieser Kosteninformation nicht berücksichtigt.

zu I. Basisdaten der Kosteninformation

Die Kosteninformation wurde auf Basis der im Abschnitt I ausgewiesenen Daten beispielhaft berechnet. Die Kosteninformation erfolgt unabhängig davon, ob ein Geschäftsabschluss erfolgt oder nicht.

zu II. Aufstellung der Kostenpositionen

Dieser Abschnitt zeigt eine detaillierte Aufstellung der Kostenpositionen aufgeteilt nach Einstiegskosten, laufenden Kosten während der Laufzeit sowie etwaige Ausstiegskosten. Die Ein- und Ausstiegskosten stellen einmalige Kosten dar, die laufenden Kosten fallen während der Laufzeit an und werden auf Jahresbasis ausgewiesen. Die Kostenpositionen inkl. der Prozentangaben sind auf Basis des beispielhaften Nominalbetrags berechnet worden. Tatsächlich entstehende Kosten sind von der individuellen Vertragsausgestaltung sowie den gültigen Marktbedingungen zum Zeitpunkt des Vertragsschlusses abhängig. Das Geschäft kann während der Laufzeit nur durch Vereinbarung beider Parteien aufgelöst werden. Eine solche vorzeitige Auflösung kann je nach Marktentwicklung des Geschäfts davon abhängig gemacht werden, dass der Kunde einen Auflösungspreis zahlt. Dieser bemisst sich nicht allein an dem aufgrund von Marktdaten und/oder marktüblichen Preisbildungsmodellen berechneten theoretischen Wert des Geschäfts im Auflösungszeitpunkt, sondern wird von der Deutsche Bank AG mittels interner Berechnungsmethoden ermittelt und kann darüber hinaus eine weitere Marge als Gegenleistung für die vorzeitige Auflösung enthalten. Annahmen zu den Kosten für eine vorzeitige Auflösung wurden daher anhand der Einstiegskosten getroffen. Laufende Kosten während der Laufzeit fallen für dieses Geschäft keine an.

Jeder Kostenposition wurde ein Kennzeichen zugeordnet, welches auf nachfolgende Zusatzinformationen zur Kostenart und den Zahlungsbedingungen verweist:

A Produktkosten: Einstandskosten der Bank . Die Produktkosten beinhalten die Kosten für die Herstellung des Finanzinstruments, z.B. Hedging- und Strukturierungskosten, inkl. der Handelsmarge der Bank.

B Dienstleistungskosten: Kosten für die Wertpapierdienstleistungen und –Nebendienstleistungen, inkl. der Vertriebsmarge der Bank

Für OTC-Derivate fallen die Produkt- und Dienstleistungskosten häufig nicht zusätzlich an, sondern sind in den Konditionen des Geschäfts bereits enthalten.

zu III. Auswirkung der Kosten auf die Rendite

Die voraussichtlichen Gesamtkosten wurden auf Basis der unter Abschnitt II aufgeführten Kostenpositionen sowie der Laufzeit des Geschäftes berechnet. Die Grafik zeigt die Verteilung der Kosten während der Laufzeit des Geschäftes. Die Darstellung erfolgt jährlich beginnend mit dem Einstiegszeitpunkt. Die Kosten werden als prozentuale Größe bezogen auf den Nominalbetrag gemäß den Angaben aus Abschnitt II dargestellt. Im ersten Jahr der Laufzeit des Geschäftes sind die Einstiegskosten sowie die laufenden Kosten des ersten Jahres berücksichtigt. Die Folgejahre enthalten jeweils die laufenden Kosten. Im letzten Jahr sind die anteiligen laufenden Kosten sowie die Ausstiegskosten bei Endfälligkeit berücksichtigt. Jede Säule differenziert nach Produkt- und Dienstleistungskosten.

Die Angaben in dieser Kosteninformation können von den Kostenangaben in den Verkaufsunterlagen (insbesondere Verkaufsprospekt, wesentliche Anlegerinformationen und Basisinformationsblatt) abweichen. Ursächlich hierfür kann zum einen sein, dass in dieser Kosteninformation auch Dienstleistungskosten (z.B. laufende Vertriebsvergütungen, Entgelte für Depotführung, etc.) zusätzlich berücksichtigt werden. Darüber hinaus bestehen aufgrund der Umsetzung der Richtlinie 2014/65/EU („MiFID 2-Richtlinie“) ab dem 3. Januar 2018 auch bezüglich des Ausweises der auf Produktebene anfallenden Kosten neue und weiterreichende Vorgaben. Dementsprechend können die in dieser Kosteninformation wiedergegebenen Produktkosten aufgrund der unterschiedlichen Methodik für den Ausweis der Kosten von den Verkaufsunterlagen abweichen.

Bei Fragen zur Kosteninformation sprechen Sie bitte Ihren Berater an.

Kosteninformation für ein beispielhaftes Geschäft in einem nicht verbrieften, nicht börsengehandeltem derivativen Finanzinstrument (OTC-Derivat)

Die vorliegende Kosteninformation gibt einen Überblick über die mit dem Abschluss des Geschäftes verbundenen Kosten sowie Folgekosten. Sie basiert auf verschiedenen Annahmen und Schätzungen. Bitte beachten Sie unbedingt auch die wichtigen Erläuterungen im Abschnitt IV.

I. Basisdaten der Kosteninformation

Finanzprodukt	Put_Basiswährung, KO(e), Kunde kauft Option
Art des Geschäfts / Ausführungsplatz	OTC-Derivat / ausserbörslich
Laufzeit / Währung bzw. Währungspaar	1 Jahr / EUR-CNH
Nominal bzw. Bezugsgröße	1.000.000,00 EUR

II. Aufstellung der Kostenpositionen

Einstiegskosten		**30.000,00 EUR**	**3,00%**
■ Produktkosten	A	6.500,00 EUR	0,65%
■ Dienstleistungskosten	B	23.500,00 EUR	2,35%
Laufende Kosten während der Laufzeit pro Jahr		**0,00 EUR**	**0,00%**
■ keine		0,00 EUR	0,00%
Ausstiegskosten			
bei Endfälligkeit des Geschäftes		**0,00 EUR**	**0,00%**
■ keine		0,00 EUR	0,00%
im Falle einer vorzeitigen Auflösung		**30.000,00 EUR**	**3,00%**
■ Produktkosten	A	6.500,00 EUR	0,65%
■ Dienstleistungskosten	B	23.500,00 EUR	2,35%

Ein solches Geschäft kann häufig während der Laufzeit nur durch Vereinbarung beider Parteien aufgelöst werden.

III. Gesamtkosten und Auswirkung der Kosten auf die Rendite

Bei Abschluss des Geschäftes entstehen geschätzte Gesamtkosten in Höhe von 30.000,00 EUR bzw. 3,00% (davon Dienstleistungskosten: 23.500,00 EUR bzw. 2,35% und Produktkosten: 6.500,00 EUR bzw. 0,65%), die am Anfang der Laufzeit des Geschäfts anfallen und sich wie dargestellt auf die Rendite auswirken. Dieser Betrag ist häufig nicht gesondert zu zahlen, sondern in die Konditionen des Geschäftes eingerechnet und reduziert daher den Marktwert des Finanzinstruments entsprechend.



* Ein solches Geschäft kann häufig während der Laufzeit nur durch Vereinbarung beider Parteien aufgelöst werden.

A Produktkosten, siehe dazu Erläuterungen im Abschnitt IV

B Dienstleistungskosten, siehe dazu Erläuterungen im Abschnitt IV

IV. Erläuterungen zur Kosteninformation

Die vorliegende Kosteninformation gibt einen Überblick über die mit dem Abschluss des Geschäfts verbundenen Kosten sowie Folgekosten. Bei der obigen Darstellung handelt es sich um Kosten, die für die genannte Vertragsausgestaltung gelten können. Je nach individueller Vertragsausgestaltung, können die tatsächlichen Kosten abweichen. Die tatsächlichen Kosten hängen von der Kursentwicklung, der kundenindividuellen Laufzeit und Vertragsausgestaltung ab. Eventuell anfallende personenbezogene Steuern wie z.B. Kapitalertrags- oder Quellensteuer werden in dieser Kosteninformation nicht berücksichtigt.

zu I. Basisdaten der Kosteninformation

Die Kosteninformation wurde auf Basis der im Abschnitt I ausgewiesenen Daten beispielhaft berechnet. Die Kosteninformation erfolgt unabhängig davon, ob ein Geschäftsabschluss erfolgt oder nicht.

zu II. Aufstellung der Kostenpositionen

Dieser Abschnitt zeigt eine detaillierte Aufstellung der Kostenpositionen aufgeteilt nach Einstiegskosten, laufenden Kosten während der Laufzeit sowie etwaige Ausstiegskosten. Die Ein- und Ausstiegskosten stellen einmalige Kosten dar, die laufenden Kosten fallen während der Laufzeit an und werden auf Jahresbasis ausgewiesen. Die Kostenpositionen inkl. der Prozentangaben sind auf Basis des beispielhaften Nominalbetrags berechnet worden. Tatsächlich entstehende Kosten sind von der individuellen Vertragsausgestaltung sowie den gültigen Marktbedingungen zum Zeitpunkt des Vertragsschlusses abhängig. Das Geschäft kann während der Laufzeit nur durch Vereinbarung beider Parteien aufgelöst werden. Eine solche vorzeitige Auflösung kann je nach Marktentwicklung des Geschäfts davon abhängig gemacht werden, dass der Kunde einen Auflösungspreis zahlt. Dieser bemisst sich nicht allein an dem aufgrund von Marktdaten und/oder marktüblichen Preisbildungsmodellen berechneten theoretischen Wert des Geschäfts im Auflösungszeitpunkt, sondern wird von der Deutsche Bank AG mittels interner Berechnungsmethoden ermittelt und kann darüber hinaus eine weitere Marge als Gegenleistung für die vorzeitige Auflösung enthalten. Annahmen zu den Kosten für eine vorzeitige Auflösung wurden daher anhand der Einstiegskosten getroffen. Laufende Kosten während der Laufzeit fallen für dieses Geschäft keine an.

Jeder Kostenposition wurde ein Kennzeichen zugeordnet, welches auf nachfolgende Zusatzinformationen zur Kostenart und den Zahlungsbedingungen verweist:

A Produktkosten: Einstandskosten der Bank . Die Produktkosten beinhalten die Kosten für die Herstellung des Finanzinstruments, z.B. Hedging- und Strukturierungskosten, inkl. der Handelsmarge der Bank.

B Dienstleistungskosten: Kosten für die Wertpapierdienstleistungen und –Nebendienstleistungen, inkl. der Vertriebsmarge der Bank

Für OTC-Derivate fallen die Produkt- und Dienstleistungskosten häufig nicht zusätzlich an, sondern sind in den Konditionen des Geschäfts bereits enthalten.

zu III. Auswirkung der Kosten auf die Rendite

Die voraussichtlichen Gesamtkosten wurden auf Basis der unter Abschnitt II aufgeführten Kostenpositionen sowie der Laufzeit des Geschäftes berechnet. Die Grafik zeigt die Verteilung der Kosten während der Laufzeit des Geschäftes. Die Darstellung erfolgt jährlich beginnend mit dem Einstiegszeitpunkt. Die Kosten werden als prozentuale Größe bezogen auf den Nominalbetrag gemäß den Angaben aus Abschnitt II dargestellt. Im ersten Jahr der Laufzeit des Geschäftes sind die Einstiegskosten sowie die laufenden Kosten des ersten Jahres berücksichtigt. Die Folgejahre enthalten jeweils die laufenden Kosten. Im letzten Jahr sind die anteiligen laufenden Kosten sowie die Ausstiegskosten bei Endfälligkeit berücksichtigt. Jede Säule differenziert nach Produkt- und Dienstleistungskosten.

Die Angaben in dieser Kosteninformation können von den Kostenangaben in den Verkaufsunterlagen (insbesondere Verkaufsprospekt, wesentliche Anlegerinformationen und Basisinformationsblatt) abweichen. Ursächlich hierfür kann zum einen sein, dass in dieser Kosteninformation auch Dienstleistungskosten (z.B. laufende Vertriebsvergütungen, Entgelte für Depotführung, etc.) zusätzlich berücksichtigt werden. Darüber hinaus bestehen aufgrund der Umsetzung der Richtlinie 2014/65/EU („MiFID 2-Richtlinie“) ab dem 3. Januar 2018 auch bezüglich des Ausweises der auf Produktebene anfallenden Kosten neue und weiterreichende Vorgaben. Dementsprechend können die in dieser Kosteninformation wiedergegebenen Produktkosten aufgrund der unterschiedlichen Methodik für den Ausweis der Kosten von den Verkaufsunterlagen abweichen.

Bei Fragen zur Kosteninformation sprechen Sie bitte Ihren Berater an.

Kosteninformation für ein beispielhaftes Geschäft in einem nicht verbrieften, nicht börsengehandeltem derivativen Finanzinstrument (OTC-Derivat)

Die vorliegende Kosteninformation gibt einen Überblick über die mit dem Abschluss des Geschäftes verbundenen Kosten sowie Folgekosten. Sie basiert auf verschiedenen Annahmen und Schätzungen. Bitte beachten Sie unbedingt auch die wichtigen Erläuterungen im Abschnitt IV.

I. Basisdaten der Kosteninformation

Finanzprodukt	Call_Basiswährung, KI(e), Kunde verkauft Option
Art des Geschäfts / Ausführungsplatz	OTC-Derivat / ausserbörslich
Laufzeit / Währung bzw. Währungspaar	1 Jahr / EUR-USD
Nominal bzw. Bezugsgröße	1.000.000,00 EUR

II. Aufstellung der Kostenpositionen

Einstiegskosten		**23.500,00 EUR**	**2,35%**
■ Produktkosten	A	4.500,00 EUR	0,45%
■ Dienstleistungskosten	B	19.000,00 EUR	1,90%
Laufende Kosten während der Laufzeit pro Jahr		**0,00 EUR**	**0,00%**
■ keine		0,00 EUR	0,00%
Ausstiegskosten			
bei Endfälligkeit des Geschäftes		**0,00 EUR**	**0,00%**
■ keine		0,00 EUR	0,00%
im Falle einer vorzeitigen Auflösung		**23.500,00 EUR**	**2,35%**
■ Produktkosten	A	4.500,00 EUR	0,45%
■ Dienstleistungskosten	B	19.000,00 EUR	1,90%

Ein solches Geschäft kann häufig während der Laufzeit nur durch Vereinbarung beider Parteien aufgelöst werden.

III. Gesamtkosten und Auswirkung der Kosten auf die Rendite

Bei Abschluss des Geschäftes entstehen geschätzte Gesamtkosten in Höhe von 23.500,00 EUR bzw. 2,35% (davon Dienstleistungskosten: 19.000,00 EUR bzw. 1,90% und Produktkosten: 4.500,00 EUR bzw. 0,45%), die am Anfang der Laufzeit des Geschäfts anfallen und sich wie dargestellt auf die Rendite auswirken. Dieser Betrag ist häufig nicht gesondert zu zahlen, sondern in die Konditionen des Geschäftes eingerechnet und reduziert daher den Marktwert des Finanzinstruments entsprechend.



* Ein solches Geschäft kann häufig während der Laufzeit nur durch Vereinbarung beider Parteien aufgelöst werden.

A Produktkosten, siehe dazu Erläuterungen im Abschnitt IV

B Dienstleistungskosten, siehe dazu Erläuterungen im Abschnitt IV

IV. Erläuterungen zur Kosteninformation

Die vorliegende Kosteninformation gibt einen Überblick über die mit dem Abschluss des Geschäfts verbundenen Kosten sowie Folgekosten. Bei der obigen Darstellung handelt es sich um Kosten, die für die genannte Vertragsausgestaltung gelten können. Je nach individueller Vertragsausgestaltung, können die tatsächlichen Kosten abweichen. Die tatsächlichen Kosten hängen von der Kursentwicklung, der kundenindividuellen Laufzeit und Vertragsausgestaltung ab. Eventuell anfallende personenbezogene Steuern wie z.B. Kapitalertrags- oder Quellensteuer werden in dieser Kosteninformation nicht berücksichtigt.

zu I. Basisdaten der Kosteninformation

Die Kosteninformation wurde auf Basis der im Abschnitt I ausgewiesenen Daten beispielhaft berechnet. Die Kosteninformation erfolgt unabhängig davon, ob ein Geschäftsabschluss erfolgt oder nicht.

zu II. Aufstellung der Kostenpositionen

Dieser Abschnitt zeigt eine detaillierte Aufstellung der Kostenpositionen aufgeteilt nach Einstiegskosten, laufenden Kosten während der Laufzeit sowie etwaige Ausstiegskosten. Die Ein- und Ausstiegskosten stellen einmalige Kosten dar, die laufenden Kosten fallen während der Laufzeit an und werden auf Jahresbasis ausgewiesen. Die Kostenpositionen inkl. der Prozentangaben sind auf Basis des beispielhaften Nominalbetrags berechnet worden. Tatsächlich entstehende Kosten sind von der individuellen Vertragsausgestaltung sowie den gültigen Marktbedingungen zum Zeitpunkt des Vertragsschlusses abhängig. Das Geschäft kann während der Laufzeit nur durch Vereinbarung beider Parteien aufgelöst werden. Eine solche vorzeitige Auflösung kann je nach Marktentwicklung des Geschäfts davon abhängig gemacht werden, dass der Kunde einen Auflösungspreis zahlt. Dieser bemisst sich nicht allein an dem aufgrund von Marktdaten und/oder marktüblichen Preisbildungsmodellen berechneten theoretischen Wert des Geschäfts im Auflösungszeitpunkt, sondern wird von der Deutsche Bank AG mittels interner Berechnungsmethoden ermittelt und kann darüber hinaus eine weitere Marge als Gegenleistung für die vorzeitige Auflösung enthalten. Annahmen zu den Kosten für eine vorzeitige Auflösung wurden daher anhand der Einstiegskosten getroffen. Laufende Kosten während der Laufzeit fallen für dieses Geschäft keine an.

Jeder Kostenposition wurde ein Kennzeichen zugeordnet, welches auf nachfolgende Zusatzinformationen zur Kostenart und den Zahlungsbedingungen verweist:

A Produktkosten: Einstandskosten der Bank . Die Produktkosten beinhalten die Kosten für die Herstellung des Finanzinstruments, z.B. Hedging- und Strukturierungskosten, inkl. der Handelsmarge der Bank.

B Dienstleistungskosten: Kosten für die Wertpapierdienstleistungen und –Nebendienstleistungen, inkl. der Vertriebsmarge der Bank

Für OTC-Derivate fallen die Produkt- und Dienstleistungskosten häufig nicht zusätzlich an, sondern sind in den Konditionen des Geschäfts bereits enthalten.

zu III. Auswirkung der Kosten auf die Rendite

Die voraussichtlichen Gesamtkosten wurden auf Basis der unter Abschnitt II aufgeführten Kostenpositionen sowie der Laufzeit des Geschäftes berechnet. Die Grafik zeigt die Verteilung der Kosten während der Laufzeit des Geschäftes. Die Darstellung erfolgt jährlich beginnend mit dem Einstiegszeitpunkt. Die Kosten werden als prozentuale Größe bezogen auf den Nominalbetrag gemäß den Angaben aus Abschnitt II dargestellt. Im ersten Jahr der Laufzeit des Geschäftes sind die Einstiegskosten sowie die laufenden Kosten des ersten Jahres berücksichtigt. Die Folgejahre enthalten jeweils die laufenden Kosten. Im letzten Jahr sind die anteiligen laufenden Kosten sowie die Ausstiegskosten bei Endfälligkeit berücksichtigt. Jede Säule differenziert nach Produkt- und Dienstleistungskosten.

Die Angaben in dieser Kosteninformation können von den Kostenangaben in den Verkaufsunterlagen (insbesondere Verkaufsprospekt, wesentliche Anlegerinformationen und Basisinformationsblatt) abweichen. Ursächlich hierfür kann zum einen sein, dass in dieser Kosteninformation auch Dienstleistungskosten (z.B. laufende Vertriebsvergütungen, Entgelte für Depotführung, etc.) zusätzlich berücksichtigt werden. Darüber hinaus bestehen aufgrund der Umsetzung der Richtlinie 2014/65/EU („MiFID 2-Richtlinie“) ab dem 3. Januar 2018 auch bezüglich des Ausweises der auf Produktebene anfallenden Kosten neue und weiterreichende Vorgaben. Dementsprechend können die in dieser Kosteninformation wiedergegebenen Produktkosten aufgrund der unterschiedlichen Methodik für den Ausweis der Kosten von den Verkaufsunterlagen abweichen.

Bei Fragen zur Kosteninformation sprechen Sie bitte Ihren Berater an.

Kosteninformation für ein beispielhaftes Geschäft in einem nicht verbrieften, nicht börsengehandeltem derivativen Finanzinstrument (OTC-Derivat)

Die vorliegende Kosteninformation gibt einen Überblick über die mit dem Abschluss des Geschäftes verbundenen Kosten sowie Folgekosten. Sie basiert auf verschiedenen Annahmen und Schätzungen. Bitte beachten Sie unbedingt auch die wichtigen Erläuterungen im Abschnitt IV.

I. Basisdaten der Kosteninformation

Finanzprodukt	Call_Basiswährung, KI(e), Kunde verkauft Option
Art des Geschäfts / Ausführungsplatz	OTC-Derivat / ausserbörslich
Laufzeit / Währung bzw. Währungspaar	1 Jahr / EUR-CNH
Nominal bzw. Bezugsgröße	1.000.000,00 EUR

II. Aufstellung der Kostenpositionen

Einstiegskosten		**30.000,00 EUR**	**3,00%**
■ Produktkosten	A	6.500,00 EUR	0,65%
■ Dienstleistungskosten	B	23.500,00 EUR	2,35%
Laufende Kosten während der Laufzeit pro Jahr		**0,00 EUR**	**0,00%**
■ keine		0,00 EUR	0,00%
Ausstiegskosten			
bei Endfälligkeit des Geschäftes		**0,00 EUR**	**0,00%**
■ keine		0,00 EUR	0,00%
im Falle einer vorzeitigen Auflösung		**30.000,00 EUR**	**3,00%**
■ Produktkosten	A	6.500,00 EUR	0,65%
■ Dienstleistungskosten	B	23.500,00 EUR	2,35%

Ein solches Geschäft kann häufig während der Laufzeit nur durch Vereinbarung beider Parteien aufgelöst werden.

III. Gesamtkosten und Auswirkung der Kosten auf die Rendite

Bei Abschluss des Geschäftes entstehen geschätzte Gesamtkosten in Höhe von 30.000,00 EUR bzw. 3,00% (davon Dienstleistungskosten: 23.500,00 EUR bzw. 2,35% und Produktkosten: 6.500,00 EUR bzw. 0,65%), die am Anfang der Laufzeit des Geschäfts anfallen und sich wie dargestellt auf die Rendite auswirken. Dieser Betrag ist häufig nicht gesondert zu zahlen, sondern in die Konditionen des Geschäftes eingerechnet und reduziert daher den Marktwert des Finanzinstruments entsprechend.



* Ein solches Geschäft kann häufig während der Laufzeit nur durch Vereinbarung beider Parteien aufgelöst werden.

A Produktkosten, siehe dazu Erläuterungen im Abschnitt IV

B Dienstleistungskosten, siehe dazu Erläuterungen im Abschnitt IV

IV. Erläuterungen zur Kosteninformation

Die vorliegende Kosteninformation gibt einen Überblick über die mit dem Abschluss des Geschäfts verbundenen Kosten sowie Folgekosten. Bei der obigen Darstellung handelt es sich um Kosten, die für die genannte Vertragsausgestaltung gelten können. Je nach individueller Vertragsausgestaltung, können die tatsächlichen Kosten abweichen. Die tatsächlichen Kosten hängen von der Kursentwicklung, der kundenindividuellen Laufzeit und Vertragsausgestaltung ab. Eventuell anfallende personenbezogene Steuern wie z.B. Kapitalertrags- oder Quellensteuer werden in dieser Kosteninformation nicht berücksichtigt.

zu I. Basisdaten der Kosteninformation

Die Kosteninformation wurde auf Basis der im Abschnitt I ausgewiesenen Daten beispielhaft berechnet. Die Kosteninformation erfolgt unabhängig davon, ob ein Geschäftsabschluss erfolgt oder nicht.

zu II. Aufstellung der Kostenpositionen

Dieser Abschnitt zeigt eine detaillierte Aufstellung der Kostenpositionen aufgeteilt nach Einstiegskosten, laufenden Kosten während der Laufzeit sowie etwaige Ausstiegskosten. Die Ein- und Ausstiegskosten stellen einmalige Kosten dar, die laufenden Kosten fallen während der Laufzeit an und werden auf Jahresbasis ausgewiesen. Die Kostenpositionen inkl. der Prozentangaben sind auf Basis des beispielhaften Nominalbetrags berechnet worden. Tatsächlich entstehende Kosten sind von der individuellen Vertragsausgestaltung sowie den gültigen Marktbedingungen zum Zeitpunkt des Vertragsschlusses abhängig. Das Geschäft kann während der Laufzeit nur durch Vereinbarung beider Parteien aufgelöst werden. Eine solche vorzeitige Auflösung kann je nach Marktentwicklung des Geschäfts davon abhängig gemacht werden, dass der Kunde einen Auflösungspreis zahlt. Dieser bemisst sich nicht allein an dem aufgrund von Marktdaten und/oder marktüblichen Preisbildungsmodellen berechneten theoretischen Wert des Geschäfts im Auflösungszeitpunkt, sondern wird von der Deutsche Bank AG mittels interner Berechnungsmethoden ermittelt und kann darüber hinaus eine weitere Marge als Gegenleistung für die vorzeitige Auflösung enthalten. Annahmen zu den Kosten für eine vorzeitige Auflösung wurden daher anhand der Einstiegskosten getroffen. Laufende Kosten während der Laufzeit fallen für dieses Geschäft keine an.

Jeder Kostenposition wurde ein Kennzeichen zugeordnet, welches auf nachfolgende Zusatzinformationen zur Kostenart und den Zahlungsbedingungen verweist:

A Produktkosten: Einstandskosten der Bank . Die Produktkosten beinhalten die Kosten für die Herstellung des Finanzinstruments, z.B. Hedging- und Strukturierungskosten, inkl. der Handelsmarge der Bank.

B Dienstleistungskosten: Kosten für die Wertpapierdienstleistungen und –Nebendienstleistungen, inkl. der Vertriebsmarge der Bank

Für OTC-Derivate fallen die Produkt- und Dienstleistungskosten häufig nicht zusätzlich an, sondern sind in den Konditionen des Geschäfts bereits enthalten.

zu III. Auswirkung der Kosten auf die Rendite

Die voraussichtlichen Gesamtkosten wurden auf Basis der unter Abschnitt II aufgeführten Kostenpositionen sowie der Laufzeit des Geschäftes berechnet. Die Grafik zeigt die Verteilung der Kosten während der Laufzeit des Geschäftes. Die Darstellung erfolgt jährlich beginnend mit dem Einstiegszeitpunkt. Die Kosten werden als prozentuale Größe bezogen auf den Nominalbetrag gemäß den Angaben aus Abschnitt II dargestellt. Im ersten Jahr der Laufzeit des Geschäftes sind die Einstiegskosten sowie die laufenden Kosten des ersten Jahres berücksichtigt. Die Folgejahre enthalten jeweils die laufenden Kosten. Im letzten Jahr sind die anteiligen laufenden Kosten sowie die Ausstiegskosten bei Endfälligkeit berücksichtigt. Jede Säule differenziert nach Produkt- und Dienstleistungskosten.

Die Angaben in dieser Kosteninformation können von den Kostenangaben in den Verkaufsunterlagen (insbesondere Verkaufsprospekt, wesentliche Anlegerinformationen und Basisinformationsblatt) abweichen. Ursächlich hierfür kann zum einen sein, dass in dieser Kosteninformation auch Dienstleistungskosten (z.B. laufende Vertriebsvergütungen, Entgelte für Depotführung, etc.) zusätzlich berücksichtigt werden. Darüber hinaus bestehen aufgrund der Umsetzung der Richtlinie 2014/65/EU („MiFID 2-Richtlinie“) ab dem 3. Januar 2018 auch bezüglich des Ausweises der auf Produktebene anfallenden Kosten neue und weiterreichende Vorgaben. Dementsprechend können die in dieser Kosteninformation wiedergegebenen Produktkosten aufgrund der unterschiedlichen Methodik für den Ausweis der Kosten von den Verkaufsunterlagen abweichen.

Bei Fragen zur Kosteninformation sprechen Sie bitte Ihren Berater an.

Kosteninformation für ein beispielhaftes Geschäft in einem nicht verbrieften, nicht börsengehandeltem derivativen Finanzinstrument (OTC-Derivat)

Die vorliegende Kosteninformation gibt einen Überblick über die mit dem Abschluss des Geschäftes verbundenen Kosten sowie Folgekosten. Sie basiert auf verschiedenen Annahmen und Schätzungen. Bitte beachten Sie unbedingt auch die wichtigen Erläuterungen im Abschnitt IV.

I. Basisdaten der Kosteninformation

Finanzprodukt	Call_Basiswährung, KI(e), Kunde kauft Option
Art des Geschäfts / Ausführungsplatz	OTC-Derivat / ausserbörslich
Laufzeit / Währung bzw. Währungspaar	1 Jahr / EUR-USD
Nominal bzw. Bezugsgröße	1.000.000,00 EUR

II. Aufstellung der Kostenpositionen

Einstiegskosten		**23.500,00 EUR**	**2,35%**
■ Produktkosten	A	4.500,00 EUR	0,45%
■ Dienstleistungskosten	B	19.000,00 EUR	1,90%
Laufende Kosten während der Laufzeit pro Jahr		**0,00 EUR**	**0,00%**
■ keine		0,00 EUR	0,00%
Ausstiegskosten			
bei Endfälligkeit des Geschäftes		**0,00 EUR**	**0,00%**
■ keine		0,00 EUR	0,00%
im Falle einer vorzeitigen Auflösung		**23.500,00 EUR**	**2,35%**
■ Produktkosten	A	4.500,00 EUR	0,45%
■ Dienstleistungskosten	B	19.000,00 EUR	1,90%

Ein solches Geschäft kann häufig während der Laufzeit nur durch Vereinbarung beider Parteien aufgelöst werden.

III. Gesamtkosten und Auswirkung der Kosten auf die Rendite

Bei Abschluss des Geschäftes entstehen geschätzte Gesamtkosten in Höhe von 23.500,00 EUR bzw. 2,35% (davon Dienstleistungskosten: 19.000,00 EUR bzw. 1,90% und Produktkosten: 4.500,00 EUR bzw. 0,45%), die am Anfang der Laufzeit des Geschäfts anfallen und sich wie dargestellt auf die Rendite auswirken. Dieser Betrag ist häufig nicht gesondert zu zahlen, sondern in die Konditionen des Geschäftes eingerechnet und reduziert daher den Marktwert des Finanzinstruments entsprechend.



* Ein solches Geschäft kann häufig während der Laufzeit nur durch Vereinbarung beider Parteien aufgelöst werden.

A Produktkosten, siehe dazu Erläuterungen im Abschnitt IV

B Dienstleistungskosten, siehe dazu Erläuterungen im Abschnitt IV

IV. Erläuterungen zur Kosteninformation

Die vorliegende Kosteninformation gibt einen Überblick über die mit dem Abschluss des Geschäfts verbundenen Kosten sowie Folgekosten. Bei der obigen Darstellung handelt es sich um Kosten, die für die genannte Vertragsausgestaltung gelten können. Je nach individueller Vertragsausgestaltung, können die tatsächlichen Kosten abweichen. Die tatsächlichen Kosten hängen von der Kursentwicklung, der kundenindividuellen Laufzeit und Vertragsausgestaltung ab. Eventuell anfallende personenbezogene Steuern wie z.B. Kapitalertrags- oder Quellensteuer werden in dieser Kosteninformation nicht berücksichtigt.

zu I. Basisdaten der Kosteninformation

Die Kosteninformation wurde auf Basis der im Abschnitt I ausgewiesenen Daten beispielhaft berechnet. Die Kosteninformation erfolgt unabhängig davon, ob ein Geschäftsabschluss erfolgt oder nicht.

zu II. Aufstellung der Kostenpositionen

Dieser Abschnitt zeigt eine detaillierte Aufstellung der Kostenpositionen aufgeteilt nach Einstiegskosten, laufenden Kosten während der Laufzeit sowie etwaige Ausstiegskosten. Die Ein- und Ausstiegskosten stellen einmalige Kosten dar, die laufenden Kosten fallen während der Laufzeit an und werden auf Jahresbasis ausgewiesen. Die Kostenpositionen inkl. der Prozentangaben sind auf Basis des beispielhaften Nominalbetrags berechnet worden. Tatsächlich entstehende Kosten sind von der individuellen Vertragsausgestaltung sowie den gültigen Marktbedingungen zum Zeitpunkt des Vertragsschlusses abhängig. Das Geschäft kann während der Laufzeit nur durch Vereinbarung beider Parteien aufgelöst werden. Eine solche vorzeitige Auflösung kann je nach Marktentwicklung des Geschäfts davon abhängig gemacht werden, dass der Kunde einen Auflösungspreis zahlt. Dieser bemisst sich nicht allein an dem aufgrund von Marktdaten und/oder marktüblichen Preisbildungsmodellen berechneten theoretischen Wert des Geschäfts im Auflösungszeitpunkt, sondern wird von der Deutsche Bank AG mittels interner Berechnungsmethoden ermittelt und kann darüber hinaus eine weitere Marge als Gegenleistung für die vorzeitige Auflösung enthalten. Annahmen zu den Kosten für eine vorzeitige Auflösung wurden daher anhand der Einstiegskosten getroffen. Laufende Kosten während der Laufzeit fallen für dieses Geschäft keine an.

Jeder Kostenposition wurde ein Kennzeichen zugeordnet, welches auf nachfolgende Zusatzinformationen zur Kostenart und den Zahlungsbedingungen verweist:

A Produktkosten: Einstandskosten der Bank . Die Produktkosten beinhalten die Kosten für die Herstellung des Finanzinstruments, z.B. Hedging- und Strukturierungskosten, inkl. der Handelsmarge der Bank.

B Dienstleistungskosten: Kosten für die Wertpapierdienstleistungen und –Nebendienstleistungen, inkl. der Vertriebsmarge der Bank

Für OTC-Derivate fallen die Produkt- und Dienstleistungskosten häufig nicht zusätzlich an, sondern sind in den Konditionen des Geschäfts bereits enthalten.

zu III. Auswirkung der Kosten auf die Rendite

Die voraussichtlichen Gesamtkosten wurden auf Basis der unter Abschnitt II aufgeführten Kostenpositionen sowie der Laufzeit des Geschäftes berechnet. Die Grafik zeigt die Verteilung der Kosten während der Laufzeit des Geschäftes. Die Darstellung erfolgt jährlich beginnend mit dem Einstiegszeitpunkt. Die Kosten werden als prozentuale Größe bezogen auf den Nominalbetrag gemäß den Angaben aus Abschnitt II dargestellt. Im ersten Jahr der Laufzeit des Geschäftes sind die Einstiegskosten sowie die laufenden Kosten des ersten Jahres berücksichtigt. Die Folgejahre enthalten jeweils die laufenden Kosten. Im letzten Jahr sind die anteiligen laufenden Kosten sowie die Ausstiegskosten bei Endfälligkeit berücksichtigt. Jede Säule differenziert nach Produkt- und Dienstleistungskosten.

Die Angaben in dieser Kosteninformation können von den Kostenangaben in den Verkaufsunterlagen (insbesondere Verkaufsprospekt, wesentliche Anlegerinformationen und Basisinformationsblatt) abweichen. Ursächlich hierfür kann zum einen sein, dass in dieser Kosteninformation auch Dienstleistungskosten (z.B. laufende Vertriebsvergütungen, Entgelte für Depotführung, etc.) zusätzlich berücksichtigt werden. Darüber hinaus bestehen aufgrund der Umsetzung der Richtlinie 2014/65/EU („MiFID 2-Richtlinie“) ab dem 3. Januar 2018 auch bezüglich des Ausweises der auf Produktebene anfallenden Kosten neue und weiterreichende Vorgaben. Dementsprechend können die in dieser Kosteninformation wiedergegebenen Produktkosten aufgrund der unterschiedlichen Methodik für den Ausweis der Kosten von den Verkaufsunterlagen abweichen.

Bei Fragen zur Kosteninformation sprechen Sie bitte Ihren Berater an.

Kosteninformation für ein beispielhaftes Geschäft in einem nicht verbrieften, nicht börsengehandeltem derivativen Finanzinstrument (OTC-Derivat)

Die vorliegende Kosteninformation gibt einen Überblick über die mit dem Abschluss des Geschäftes verbundenen Kosten sowie Folgekosten. Sie basiert auf verschiedenen Annahmen und Schätzungen. Bitte beachten Sie unbedingt auch die wichtigen Erläuterungen im Abschnitt IV.

I. Basisdaten der Kosteninformation

Finanzprodukt	Call_Basiswährung, KI(e), Kunde kauft Option
Art des Geschäfts / Ausführungsplatz	OTC-Derivat / ausserbörslich
Laufzeit / Währung bzw. Währungspaar	1 Jahr / EUR-CNH
Nominal bzw. Bezugsgröße	1.000.000,00 EUR

II. Aufstellung der Kostenpositionen

Einstiegskosten		**30.000,00 EUR**	**3,00%**
■ Produktkosten	A	6.500,00 EUR	0,65%
■ Dienstleistungskosten	B	23.500,00 EUR	2,35%
Laufende Kosten während der Laufzeit pro Jahr		**0,00 EUR**	**0,00%**
■ keine		0,00 EUR	0,00%
Ausstiegskosten			
bei Endfälligkeit des Geschäftes		**0,00 EUR**	**0,00%**
■ keine		0,00 EUR	0,00%
im Falle einer vorzeitigen Auflösung		**30.000,00 EUR**	**3,00%**
■ Produktkosten	A	6.500,00 EUR	0,65%
■ Dienstleistungskosten	B	23.500,00 EUR	2,35%

Ein solches Geschäft kann häufig während der Laufzeit nur durch Vereinbarung beider Parteien aufgelöst werden.

III. Gesamtkosten und Auswirkung der Kosten auf die Rendite

Bei Abschluss des Geschäftes entstehen geschätzte Gesamtkosten in Höhe von 30.000,00 EUR bzw. 3,00% (davon Dienstleistungskosten: 23.500,00 EUR bzw. 2,35% und Produktkosten: 6.500,00 EUR bzw. 0,65%), die am Anfang der Laufzeit des Geschäfts anfallen und sich wie dargestellt auf die Rendite auswirken. Dieser Betrag ist häufig nicht gesondert zu zahlen, sondern in die Konditionen des Geschäftes eingerechnet und reduziert daher den Marktwert des Finanzinstruments entsprechend.



* Ein solches Geschäft kann häufig während der Laufzeit nur durch Vereinbarung beider Parteien aufgelöst werden.

A Produktkosten, siehe dazu Erläuterungen im Abschnitt IV

B Dienstleistungskosten, siehe dazu Erläuterungen im Abschnitt IV

IV. Erläuterungen zur Kosteninformation

Die vorliegende Kosteninformation gibt einen Überblick über die mit dem Abschluss des Geschäfts verbundenen Kosten sowie Folgekosten. Bei der obigen Darstellung handelt es sich um Kosten, die für die genannte Vertragsausgestaltung gelten können. Je nach individueller Vertragsausgestaltung, können die tatsächlichen Kosten abweichen. Die tatsächlichen Kosten hängen von der Kursentwicklung, der kundenindividuellen Laufzeit und Vertragsausgestaltung ab. Eventuell anfallende personenbezogene Steuern wie z.B. Kapitalertrags- oder Quellensteuer werden in dieser Kosteninformation nicht berücksichtigt.

zu I. Basisdaten der Kosteninformation

Die Kosteninformation wurde auf Basis der im Abschnitt I ausgewiesenen Daten beispielhaft berechnet. Die Kosteninformation erfolgt unabhängig davon, ob ein Geschäftsabschluss erfolgt oder nicht.

zu II. Aufstellung der Kostenpositionen

Dieser Abschnitt zeigt eine detaillierte Aufstellung der Kostenpositionen aufgeteilt nach Einstiegskosten, laufenden Kosten während der Laufzeit sowie etwaige Ausstiegskosten. Die Ein- und Ausstiegskosten stellen einmalige Kosten dar, die laufenden Kosten fallen während der Laufzeit an und werden auf Jahresbasis ausgewiesen. Die Kostenpositionen inkl. der Prozentangaben sind auf Basis des beispielhaften Nominalbetrags berechnet worden. Tatsächlich entstehende Kosten sind von der individuellen Vertragsausgestaltung sowie den gültigen Marktbedingungen zum Zeitpunkt des Vertragsschlusses abhängig. Das Geschäft kann während der Laufzeit nur durch Vereinbarung beider Parteien aufgelöst werden. Eine solche vorzeitige Auflösung kann je nach Marktentwicklung des Geschäfts davon abhängig gemacht werden, dass der Kunde einen Auflösungspreis zahlt. Dieser bemisst sich nicht allein an dem aufgrund von Marktdaten und/oder marktüblichen Preisbildungsmodellen berechneten theoretischen Wert des Geschäfts im Auflösungszeitpunkt, sondern wird von der Deutsche Bank AG mittels interner Berechnungsmethoden ermittelt und kann darüber hinaus eine weitere Marge als Gegenleistung für die vorzeitige Auflösung enthalten. Annahmen zu den Kosten für eine vorzeitige Auflösung wurden daher anhand der Einstiegskosten getroffen. Laufende Kosten während der Laufzeit fallen für dieses Geschäft keine an.

Jeder Kostenposition wurde ein Kennzeichen zugeordnet, welches auf nachfolgende Zusatzinformationen zur Kostenart und den Zahlungsbedingungen verweist:

A Produktkosten: Einstandskosten der Bank . Die Produktkosten beinhalten die Kosten für die Herstellung des Finanzinstruments, z.B. Hedging- und Strukturierungskosten, inkl. der Handelsmarge der Bank.

B Dienstleistungskosten: Kosten für die Wertpapierdienstleistungen und –Nebendienstleistungen, inkl. der Vertriebsmarge der Bank

Für OTC-Derivate fallen die Produkt- und Dienstleistungskosten häufig nicht zusätzlich an, sondern sind in den Konditionen des Geschäfts bereits enthalten.

zu III. Auswirkung der Kosten auf die Rendite

Die voraussichtlichen Gesamtkosten wurden auf Basis der unter Abschnitt II aufgeführten Kostenpositionen sowie der Laufzeit des Geschäftes berechnet. Die Grafik zeigt die Verteilung der Kosten während der Laufzeit des Geschäftes. Die Darstellung erfolgt jährlich beginnend mit dem Einstiegszeitpunkt. Die Kosten werden als prozentuale Größe bezogen auf den Nominalbetrag gemäß den Angaben aus Abschnitt II dargestellt. Im ersten Jahr der Laufzeit des Geschäftes sind die Einstiegskosten sowie die laufenden Kosten des ersten Jahres berücksichtigt. Die Folgejahre enthalten jeweils die laufenden Kosten. Im letzten Jahr sind die anteiligen laufenden Kosten sowie die Ausstiegskosten bei Endfälligkeit berücksichtigt. Jede Säule differenziert nach Produkt- und Dienstleistungskosten.

Die Angaben in dieser Kosteninformation können von den Kostenangaben in den Verkaufsunterlagen (insbesondere Verkaufsprospekt, wesentliche Anlegerinformationen und Basisinformationsblatt) abweichen. Ursächlich hierfür kann zum einen sein, dass in dieser Kosteninformation auch Dienstleistungskosten (z.B. laufende Vertriebsvergütungen, Entgelte für Depotführung, etc.) zusätzlich berücksichtigt werden. Darüber hinaus bestehen aufgrund der Umsetzung der Richtlinie 2014/65/EU („MiFID 2-Richtlinie“) ab dem 3. Januar 2018 auch bezüglich des Ausweises der auf Produktebene anfallenden Kosten neue und weiterreichende Vorgaben. Dementsprechend können die in dieser Kosteninformation wiedergegebenen Produktkosten aufgrund der unterschiedlichen Methodik für den Ausweis der Kosten von den Verkaufsunterlagen abweichen.

Bei Fragen zur Kosteninformation sprechen Sie bitte Ihren Berater an.

Kosteninformation für ein beispielhaftes Geschäft in einem nicht verbrieften, nicht börsengehandeltem derivativen Finanzinstrument (OTC-Derivat)

Die vorliegende Kosteninformation gibt einen Überblick über die mit dem Abschluss des Geschäftes verbundenen Kosten sowie Folgekosten. Sie basiert auf verschiedenen Annahmen und Schätzungen. Bitte beachten Sie unbedingt auch die wichtigen Erläuterungen im Abschnitt IV.

I. Basisdaten der Kosteninformation

Finanzprodukt	Put_Basiswährung, KI(e), Kunde verkauft Option
Art des Geschäfts / Ausführungsplatz	OTC-Derivat / ausserbörslich
Laufzeit / Währung bzw. Währungspaar	1 Jahr / EUR-USD
Nominal bzw. Bezugsgröße	1.000.000,00 EUR

II. Aufstellung der Kostenpositionen

Einstiegskosten		**23.500,00 EUR**	**2,35%**
■ Produktkosten	A	4.500,00 EUR	0,45%
■ Dienstleistungskosten	B	19.000,00 EUR	1,90%
Laufende Kosten während der Laufzeit pro Jahr		**0,00 EUR**	**0,00%**
■ keine		0,00 EUR	0,00%
Ausstiegskosten			
bei Endfälligkeit des Geschäftes		**0,00 EUR**	**0,00%**
■ keine		0,00 EUR	0,00%
im Falle einer vorzeitigen Auflösung		**23.500,00 EUR**	**2,35%**
■ Produktkosten	A	4.500,00 EUR	0,45%
■ Dienstleistungskosten	B	19.000,00 EUR	1,90%

Ein solches Geschäft kann häufig während der Laufzeit nur durch Vereinbarung beider Parteien aufgelöst werden.

III. Gesamtkosten und Auswirkung der Kosten auf die Rendite

Bei Abschluss des Geschäftes entstehen geschätzte Gesamtkosten in Höhe von 23.500,00 EUR bzw. 2,35% (davon Dienstleistungskosten: 19.000,00 EUR bzw. 1,90% und Produktkosten: 4.500,00 EUR bzw. 0,45%), die am Anfang der Laufzeit des Geschäfts anfallen und sich wie dargestellt auf die Rendite auswirken. Dieser Betrag ist häufig nicht gesondert zu zahlen, sondern in die Konditionen des Geschäftes eingerechnet und reduziert daher den Marktwert des Finanzinstruments entsprechend.



* Ein solches Geschäft kann häufig während der Laufzeit nur durch Vereinbarung beider Parteien aufgelöst werden.

A Produktkosten, siehe dazu Erläuterungen im Abschnitt IV

B Dienstleistungskosten, siehe dazu Erläuterungen im Abschnitt IV

IV. Erläuterungen zur Kosteninformation

Die vorliegende Kosteninformation gibt einen Überblick über die mit dem Abschluss des Geschäfts verbundenen Kosten sowie Folgekosten. Bei der obigen Darstellung handelt es sich um Kosten, die für die genannte Vertragsausgestaltung gelten können. Je nach individueller Vertragsausgestaltung, können die tatsächlichen Kosten abweichen. Die tatsächlichen Kosten hängen von der Kursentwicklung, der kundenindividuellen Laufzeit und Vertragsausgestaltung ab. Eventuell anfallende personenbezogene Steuern wie z.B. Kapitalertrags- oder Quellensteuer werden in dieser Kosteninformation nicht berücksichtigt.

zu I. Basisdaten der Kosteninformation

Die Kosteninformation wurde auf Basis der im Abschnitt I ausgewiesenen Daten beispielhaft berechnet. Die Kosteninformation erfolgt unabhängig davon, ob ein Geschäftsabschluss erfolgt oder nicht.

zu II. Aufstellung der Kostenpositionen

Dieser Abschnitt zeigt eine detaillierte Aufstellung der Kostenpositionen aufgeteilt nach Einstiegskosten, laufenden Kosten während der Laufzeit sowie etwaige Ausstiegskosten. Die Ein- und Ausstiegskosten stellen einmalige Kosten dar, die laufenden Kosten fallen während der Laufzeit an und werden auf Jahresbasis ausgewiesen. Die Kostenpositionen inkl. der Prozentangaben sind auf Basis des beispielhaften Nominalbetrags berechnet worden. Tatsächlich entstehende Kosten sind von der individuellen Vertragsausgestaltung sowie den gültigen Marktbedingungen zum Zeitpunkt des Vertragsschlusses abhängig. Das Geschäft kann während der Laufzeit nur durch Vereinbarung beider Parteien aufgelöst werden. Eine solche vorzeitige Auflösung kann je nach Marktentwicklung des Geschäfts davon abhängig gemacht werden, dass der Kunde einen Auflösungspreis zahlt. Dieser bemisst sich nicht allein an dem aufgrund von Marktdaten und/oder marktüblichen Preisbildungsmodellen berechneten theoretischen Wert des Geschäfts im Auflösungszeitpunkt, sondern wird von der Deutsche Bank AG mittels interner Berechnungsmethoden ermittelt und kann darüber hinaus eine weitere Marge als Gegenleistung für die vorzeitige Auflösung enthalten. Annahmen zu den Kosten für eine vorzeitige Auflösung wurden daher anhand der Einstiegskosten getroffen. Laufende Kosten während der Laufzeit fallen für dieses Geschäft keine an.

Jeder Kostenposition wurde ein Kennzeichen zugeordnet, welches auf nachfolgende Zusatzinformationen zur Kostenart und den Zahlungsbedingungen verweist:

A Produktkosten: Einstandskosten der Bank . Die Produktkosten beinhalten die Kosten für die Herstellung des Finanzinstruments, z.B. Hedging- und Strukturierungskosten, inkl. der Handelsmarge der Bank.

B Dienstleistungskosten: Kosten für die Wertpapierdienstleistungen und –Nebendienstleistungen, inkl. der Vertriebsmarge der Bank

Für OTC-Derivate fallen die Produkt- und Dienstleistungskosten häufig nicht zusätzlich an, sondern sind in den Konditionen des Geschäfts bereits enthalten.

zu III. Auswirkung der Kosten auf die Rendite

Die voraussichtlichen Gesamtkosten wurden auf Basis der unter Abschnitt II aufgeführten Kostenpositionen sowie der Laufzeit des Geschäftes berechnet. Die Grafik zeigt die Verteilung der Kosten während der Laufzeit des Geschäftes. Die Darstellung erfolgt jährlich beginnend mit dem Einstiegszeitpunkt. Die Kosten werden als prozentuale Größe bezogen auf den Nominalbetrag gemäß den Angaben aus Abschnitt II dargestellt. Im ersten Jahr der Laufzeit des Geschäftes sind die Einstiegskosten sowie die laufenden Kosten des ersten Jahres berücksichtigt. Die Folgejahre enthalten jeweils die laufenden Kosten. Im letzten Jahr sind die anteiligen laufenden Kosten sowie die Ausstiegskosten bei Endfälligkeit berücksichtigt. Jede Säule differenziert nach Produkt- und Dienstleistungskosten.

Die Angaben in dieser Kosteninformation können von den Kostenangaben in den Verkaufsunterlagen (insbesondere Verkaufsprospekt, wesentliche Anlegerinformationen und Basisinformationsblatt) abweichen. Ursächlich hierfür kann zum einen sein, dass in dieser Kosteninformation auch Dienstleistungskosten (z.B. laufende Vertriebsvergütungen, Entgelte für Depotführung, etc.) zusätzlich berücksichtigt werden. Darüber hinaus bestehen aufgrund der Umsetzung der Richtlinie 2014/65/EU („MiFID 2-Richtlinie“) ab dem 3. Januar 2018 auch bezüglich des Ausweises der auf Produktebene anfallenden Kosten neue und weiterreichende Vorgaben. Dementsprechend können die in dieser Kosteninformation wiedergegebenen Produktkosten aufgrund der unterschiedlichen Methodik für den Ausweis der Kosten von den Verkaufsunterlagen abweichen.

Bei Fragen zur Kosteninformation sprechen Sie bitte Ihren Berater an.

Kosteninformation für ein beispielhaftes Geschäft in einem nicht verbrieften, nicht börsengehandeltem derivativen Finanzinstrument (OTC-Derivat)

Die vorliegende Kosteninformation gibt einen Überblick über die mit dem Abschluss des Geschäftes verbundenen Kosten sowie Folgekosten. Sie basiert auf verschiedenen Annahmen und Schätzungen. Bitte beachten Sie unbedingt auch die wichtigen Erläuterungen im Abschnitt IV.

I. Basisdaten der Kosteninformation

Finanzprodukt	Put_Basiswährung, KI(e), Kunde verkauft Option
Art des Geschäfts / Ausführungsplatz	OTC-Derivat / ausserbörslich
Laufzeit / Währung bzw. Währungspaar	1 Jahr / EUR-CNH
Nominal bzw. Bezugsgröße	1.000.000,00 EUR

II. Aufstellung der Kostenpositionen

Einstiegskosten		**30.000,00 EUR**	**3,00%**
■ Produktkosten	A	6.500,00 EUR	0,65%
■ Dienstleistungskosten	B	23.500,00 EUR	2,35%
Laufende Kosten während der Laufzeit pro Jahr		**0,00 EUR**	**0,00%**
■ keine		0,00 EUR	0,00%
Ausstiegskosten			
bei Endfälligkeit des Geschäftes		**0,00 EUR**	**0,00%**
■ keine		0,00 EUR	0,00%
im Falle einer vorzeitigen Auflösung		**30.000,00 EUR**	**3,00%**
■ Produktkosten	A	6.500,00 EUR	0,65%
■ Dienstleistungskosten	B	23.500,00 EUR	2,35%

Ein solches Geschäft kann häufig während der Laufzeit nur durch Vereinbarung beider Parteien aufgelöst werden.

III. Gesamtkosten und Auswirkung der Kosten auf die Rendite

Bei Abschluss des Geschäftes entstehen geschätzte Gesamtkosten in Höhe von 30.000,00 EUR bzw. 3,00% (davon Dienstleistungskosten: 23.500,00 EUR bzw. 2,35% und Produktkosten: 6.500,00 EUR bzw. 0,65%), die am Anfang der Laufzeit des Geschäfts anfallen und sich wie dargestellt auf die Rendite auswirken. Dieser Betrag ist häufig nicht gesondert zu zahlen, sondern in die Konditionen des Geschäftes eingerechnet und reduziert daher den Marktwert des Finanzinstruments entsprechend.



* Ein solches Geschäft kann häufig während der Laufzeit nur durch Vereinbarung beider Parteien aufgelöst werden.

A Produktkosten, siehe dazu Erläuterungen im Abschnitt IV

B Dienstleistungskosten, siehe dazu Erläuterungen im Abschnitt IV

IV. Erläuterungen zur Kosteninformation

Die vorliegende Kosteninformation gibt einen Überblick über die mit dem Abschluss des Geschäfts verbundenen Kosten sowie Folgekosten. Bei der obigen Darstellung handelt es sich um Kosten, die für die genannte Vertragsausgestaltung gelten können. Je nach individueller Vertragsausgestaltung, können die tatsächlichen Kosten abweichen. Die tatsächlichen Kosten hängen von der Kursentwicklung, der kundenindividuellen Laufzeit und Vertragsausgestaltung ab. Eventuell anfallende personenbezogene Steuern wie z.B. Kapitalertrags- oder Quellensteuer werden in dieser Kosteninformation nicht berücksichtigt.

zu I. Basisdaten der Kosteninformation

Die Kosteninformation wurde auf Basis der im Abschnitt I ausgewiesenen Daten beispielhaft berechnet. Die Kosteninformation erfolgt unabhängig davon, ob ein Geschäftsabschluss erfolgt oder nicht.

zu II. Aufstellung der Kostenpositionen

Dieser Abschnitt zeigt eine detaillierte Aufstellung der Kostenpositionen aufgeteilt nach Einstiegskosten, laufenden Kosten während der Laufzeit sowie etwaige Ausstiegskosten. Die Ein- und Ausstiegskosten stellen einmalige Kosten dar, die laufenden Kosten fallen während der Laufzeit an und werden auf Jahresbasis ausgewiesen. Die Kostenpositionen inkl. der Prozentangaben sind auf Basis des beispielhaften Nominalbetrags berechnet worden. Tatsächlich entstehende Kosten sind von der individuellen Vertragsausgestaltung sowie den gültigen Marktbedingungen zum Zeitpunkt des Vertragsschlusses abhängig. Das Geschäft kann während der Laufzeit nur durch Vereinbarung beider Parteien aufgelöst werden. Eine solche vorzeitige Auflösung kann je nach Marktentwicklung des Geschäfts davon abhängig gemacht werden, dass der Kunde einen Auflösungspreis zahlt. Dieser bemisst sich nicht allein an dem aufgrund von Marktdaten und/oder marktüblichen Preisbildungsmodellen berechneten theoretischen Wert des Geschäfts im Auflösungszeitpunkt, sondern wird von der Deutsche Bank AG mittels interner Berechnungsmethoden ermittelt und kann darüber hinaus eine weitere Marge als Gegenleistung für die vorzeitige Auflösung enthalten. Annahmen zu den Kosten für eine vorzeitige Auflösung wurden daher anhand der Einstiegskosten getroffen. Laufende Kosten während der Laufzeit fallen für dieses Geschäft keine an.

Jeder Kostenposition wurde ein Kennzeichen zugeordnet, welches auf nachfolgende Zusatzinformationen zur Kostenart und den Zahlungsbedingungen verweist:

A Produktkosten: Einstandskosten der Bank . Die Produktkosten beinhalten die Kosten für die Herstellung des Finanzinstruments, z.B. Hedging- und Strukturierungskosten, inkl. der Handelsmarge der Bank.

B Dienstleistungskosten: Kosten für die Wertpapierdienstleistungen und –Nebendienstleistungen, inkl. der Vertriebsmarge der Bank

Für OTC-Derivate fallen die Produkt- und Dienstleistungskosten häufig nicht zusätzlich an, sondern sind in den Konditionen des Geschäfts bereits enthalten.

zu III. Auswirkung der Kosten auf die Rendite

Die voraussichtlichen Gesamtkosten wurden auf Basis der unter Abschnitt II aufgeführten Kostenpositionen sowie der Laufzeit des Geschäftes berechnet. Die Grafik zeigt die Verteilung der Kosten während der Laufzeit des Geschäftes. Die Darstellung erfolgt jährlich beginnend mit dem Einstiegszeitpunkt. Die Kosten werden als prozentuale Größe bezogen auf den Nominalbetrag gemäß den Angaben aus Abschnitt II dargestellt. Im ersten Jahr der Laufzeit des Geschäftes sind die Einstiegskosten sowie die laufenden Kosten des ersten Jahres berücksichtigt. Die Folgejahre enthalten jeweils die laufenden Kosten. Im letzten Jahr sind die anteiligen laufenden Kosten sowie die Ausstiegskosten bei Endfälligkeit berücksichtigt. Jede Säule differenziert nach Produkt- und Dienstleistungskosten.

Die Angaben in dieser Kosteninformation können von den Kostenangaben in den Verkaufsunterlagen (insbesondere Verkaufsprospekt, wesentliche Anlegerinformationen und Basisinformationsblatt) abweichen. Ursächlich hierfür kann zum einen sein, dass in dieser Kosteninformation auch Dienstleistungskosten (z.B. laufende Vertriebsvergütungen, Entgelte für Depotführung, etc.) zusätzlich berücksichtigt werden. Darüber hinaus bestehen aufgrund der Umsetzung der Richtlinie 2014/65/EU („MiFID 2-Richtlinie“) ab dem 3. Januar 2018 auch bezüglich des Ausweises der auf Produktebene anfallenden Kosten neue und weiterreichende Vorgaben. Dementsprechend können die in dieser Kosteninformation wiedergegebenen Produktkosten aufgrund der unterschiedlichen Methodik für den Ausweis der Kosten von den Verkaufsunterlagen abweichen.

Bei Fragen zur Kosteninformation sprechen Sie bitte Ihren Berater an.

Kosteninformation für ein beispielhaftes Geschäft in einem nicht verbrieften, nicht börsengehandeltem derivativen Finanzinstrument (OTC-Derivat)

Die vorliegende Kosteninformation gibt einen Überblick über die mit dem Abschluss des Geschäftes verbundenen Kosten sowie Folgekosten. Sie basiert auf verschiedenen Annahmen und Schätzungen. Bitte beachten Sie unbedingt auch die wichtigen Erläuterungen im Abschnitt IV.

I. Basisdaten der Kosteninformation

Finanzprodukt	Put_Basiswährung, KI(e), Kunde kauft Option
Art des Geschäfts / Ausführungsplatz	OTC-Derivat / ausserbörslich
Laufzeit / Währung bzw. Währungspaar	1 Jahr / EUR-USD
Nominal bzw. Bezugsgröße	1.000.000,00 EUR

II. Aufstellung der Kostenpositionen

Einstiegskosten		**23.500,00 EUR**	**2,35%**
■ Produktkosten	A	4.500,00 EUR	0,45%
■ Dienstleistungskosten	B	19.000,00 EUR	1,90%
Laufende Kosten während der Laufzeit pro Jahr		**0,00 EUR**	**0,00%**
■ keine		0,00 EUR	0,00%
Ausstiegskosten			
bei Endfälligkeit des Geschäftes		**0,00 EUR**	**0,00%**
■ keine		0,00 EUR	0,00%
im Falle einer vorzeitigen Auflösung		**23.500,00 EUR**	**2,35%**
■ Produktkosten	A	4.500,00 EUR	0,45%
■ Dienstleistungskosten	B	19.000,00 EUR	1,90%

Ein solches Geschäft kann häufig während der Laufzeit nur durch Vereinbarung beider Parteien aufgelöst werden.

III. Gesamtkosten und Auswirkung der Kosten auf die Rendite

Bei Abschluss des Geschäftes entstehen geschätzte Gesamtkosten in Höhe von 23.500,00 EUR bzw. 2,35% (davon Dienstleistungskosten: 19.000,00 EUR bzw. 1,90% und Produktkosten: 4.500,00 EUR bzw. 0,45%), die am Anfang der Laufzeit des Geschäfts anfallen und sich wie dargestellt auf die Rendite auswirken. Dieser Betrag ist häufig nicht gesondert zu zahlen, sondern in die Konditionen des Geschäftes eingerechnet und reduziert daher den Marktwert des Finanzinstruments entsprechend.



* Ein solches Geschäft kann häufig während der Laufzeit nur durch Vereinbarung beider Parteien aufgelöst werden.

A Produktkosten, siehe dazu Erläuterungen im Abschnitt IV

B Dienstleistungskosten, siehe dazu Erläuterungen im Abschnitt IV

IV. Erläuterungen zur Kosteninformation

Die vorliegende Kosteninformation gibt einen Überblick über die mit dem Abschluss des Geschäfts verbundenen Kosten sowie Folgekosten. Bei der obigen Darstellung handelt es sich um Kosten, die für die genannte Vertragsausgestaltung gelten können. Je nach individueller Vertragsausgestaltung, können die tatsächlichen Kosten abweichen. Die tatsächlichen Kosten hängen von der Kursentwicklung, der kundenindividuellen Laufzeit und Vertragsausgestaltung ab. Eventuell anfallende personenbezogene Steuern wie z.B. Kapitalertrags- oder Quellensteuer werden in dieser Kosteninformation nicht berücksichtigt.

zu I. Basisdaten der Kosteninformation

Die Kosteninformation wurde auf Basis der im Abschnitt I ausgewiesenen Daten beispielhaft berechnet. Die Kosteninformation erfolgt unabhängig davon, ob ein Geschäftsabschluss erfolgt oder nicht.

zu II. Aufstellung der Kostenpositionen

Dieser Abschnitt zeigt eine detaillierte Aufstellung der Kostenpositionen aufgeteilt nach Einstiegskosten, laufenden Kosten während der Laufzeit sowie etwaige Ausstiegskosten. Die Ein- und Ausstiegskosten stellen einmalige Kosten dar, die laufenden Kosten fallen während der Laufzeit an und werden auf Jahresbasis ausgewiesen. Die Kostenpositionen inkl. der Prozentangaben sind auf Basis des beispielhaften Nominalbetrags berechnet worden. Tatsächlich entstehende Kosten sind von der individuellen Vertragsausgestaltung sowie den gültigen Marktbedingungen zum Zeitpunkt des Vertragsschlusses abhängig. Das Geschäft kann während der Laufzeit nur durch Vereinbarung beider Parteien aufgelöst werden. Eine solche vorzeitige Auflösung kann je nach Marktentwicklung des Geschäfts davon abhängig gemacht werden, dass der Kunde einen Auflösungspreis zahlt. Dieser bemisst sich nicht allein an dem aufgrund von Marktdaten und/oder marktüblichen Preisbildungsmodellen berechneten theoretischen Wert des Geschäfts im Auflösungszeitpunkt, sondern wird von der Deutsche Bank AG mittels interner Berechnungsmethoden ermittelt und kann darüber hinaus eine weitere Marge als Gegenleistung für die vorzeitige Auflösung enthalten. Annahmen zu den Kosten für eine vorzeitige Auflösung wurden daher anhand der Einstiegskosten getroffen. Laufende Kosten während der Laufzeit fallen für dieses Geschäft keine an.

Jeder Kostenposition wurde ein Kennzeichen zugeordnet, welches auf nachfolgende Zusatzinformationen zur Kostenart und den Zahlungsbedingungen verweist:

A Produktkosten: Einstandskosten der Bank . Die Produktkosten beinhalten die Kosten für die Herstellung des Finanzinstruments, z.B. Hedging- und Strukturierungskosten, inkl. der Handelsmarge der Bank.

B Dienstleistungskosten: Kosten für die Wertpapierdienstleistungen und –Nebendienstleistungen, inkl. der Vertriebsmarge der Bank

Für OTC-Derivate fallen die Produkt- und Dienstleistungskosten häufig nicht zusätzlich an, sondern sind in den Konditionen des Geschäfts bereits enthalten.

zu III. Auswirkung der Kosten auf die Rendite

Die voraussichtlichen Gesamtkosten wurden auf Basis der unter Abschnitt II aufgeführten Kostenpositionen sowie der Laufzeit des Geschäftes berechnet. Die Grafik zeigt die Verteilung der Kosten während der Laufzeit des Geschäftes. Die Darstellung erfolgt jährlich beginnend mit dem Einstiegszeitpunkt. Die Kosten werden als prozentuale Größe bezogen auf den Nominalbetrag gemäß den Angaben aus Abschnitt II dargestellt. Im ersten Jahr der Laufzeit des Geschäftes sind die Einstiegskosten sowie die laufenden Kosten des ersten Jahres berücksichtigt. Die Folgejahre enthalten jeweils die laufenden Kosten. Im letzten Jahr sind die anteiligen laufenden Kosten sowie die Ausstiegskosten bei Endfälligkeit berücksichtigt. Jede Säule differenziert nach Produkt- und Dienstleistungskosten.

Die Angaben in dieser Kosteninformation können von den Kostenangaben in den Verkaufsunterlagen (insbesondere Verkaufsprospekt, wesentliche Anlegerinformationen und Basisinformationsblatt) abweichen. Ursächlich hierfür kann zum einen sein, dass in dieser Kosteninformation auch Dienstleistungskosten (z.B. laufende Vertriebsvergütungen, Entgelte für Depotführung, etc.) zusätzlich berücksichtigt werden. Darüber hinaus bestehen aufgrund der Umsetzung der Richtlinie 2014/65/EU („MiFID 2-Richtlinie“) ab dem 3. Januar 2018 auch bezüglich des Ausweises der auf Produktebene anfallenden Kosten neue und weiterreichende Vorgaben. Dementsprechend können die in dieser Kosteninformation wiedergegebenen Produktkosten aufgrund der unterschiedlichen Methodik für den Ausweis der Kosten von den Verkaufsunterlagen abweichen.

Bei Fragen zur Kosteninformation sprechen Sie bitte Ihren Berater an.

Kosteninformation für ein beispielhaftes Geschäft in einem nicht verbrieften, nicht börsengehandeltem derivativen Finanzinstrument (OTC-Derivat)

Die vorliegende Kosteninformation gibt einen Überblick über die mit dem Abschluss des Geschäftes verbundenen Kosten sowie Folgekosten. Sie basiert auf verschiedenen Annahmen und Schätzungen. Bitte beachten Sie unbedingt auch die wichtigen Erläuterungen im Abschnitt IV.

I. Basisdaten der Kosteninformation

Finanzprodukt	Put_Basiswährung, KI(e), Kunde kauft Option
Art des Geschäfts / Ausführungsplatz	OTC-Derivat / ausserbörslich
Laufzeit / Währung bzw. Währungspaar	1 Jahr / EUR-CNH
Nominal bzw. Bezugsgröße	1.000.000,00 EUR

II. Aufstellung der Kostenpositionen

Einstiegskosten		**30.000,00 EUR**	**3,00%**
■ Produktkosten	A	6.500,00 EUR	0,65%
■ Dienstleistungskosten	B	23.500,00 EUR	2,35%
Laufende Kosten während der Laufzeit pro Jahr		**0,00 EUR**	**0,00%**
■ keine		0,00 EUR	0,00%
Ausstiegskosten			
bei Endfälligkeit des Geschäftes		**0,00 EUR**	**0,00%**
■ keine		0,00 EUR	0,00%
im Falle einer vorzeitigen Auflösung		**30.000,00 EUR**	**3,00%**
■ Produktkosten	A	6.500,00 EUR	0,65%
■ Dienstleistungskosten	B	23.500,00 EUR	2,35%

Ein solches Geschäft kann häufig während der Laufzeit nur durch Vereinbarung beider Parteien aufgelöst werden.

III. Gesamtkosten und Auswirkung der Kosten auf die Rendite

Bei Abschluss des Geschäftes entstehen geschätzte Gesamtkosten in Höhe von 30.000,00 EUR bzw. 3,00% (davon Dienstleistungskosten: 23.500,00 EUR bzw. 2,35% und Produktkosten: 6.500,00 EUR bzw. 0,65%), die am Anfang der Laufzeit des Geschäfts anfallen und sich wie dargestellt auf die Rendite auswirken. Dieser Betrag ist häufig nicht gesondert zu zahlen, sondern in die Konditionen des Geschäftes eingerechnet und reduziert daher den Marktwert des Finanzinstruments entsprechend.



* Ein solches Geschäft kann häufig während der Laufzeit nur durch Vereinbarung beider Parteien aufgelöst werden.

A Produktkosten, siehe dazu Erläuterungen im Abschnitt IV

B Dienstleistungskosten, siehe dazu Erläuterungen im Abschnitt IV

IV. Erläuterungen zur Kosteninformation

Die vorliegende Kosteninformation gibt einen Überblick über die mit dem Abschluss des Geschäfts verbundenen Kosten sowie Folgekosten. Bei der obigen Darstellung handelt es sich um Kosten, die für die genannte Vertragsausgestaltung gelten können. Je nach individueller Vertragsausgestaltung, können die tatsächlichen Kosten abweichen. Die tatsächlichen Kosten hängen von der Kursentwicklung, der kundenindividuellen Laufzeit und Vertragsausgestaltung ab. Eventuell anfallende personenbezogene Steuern wie z.B. Kapitalertrags- oder Quellensteuer werden in dieser Kosteninformation nicht berücksichtigt.

zu I. Basisdaten der Kosteninformation

Die Kosteninformation wurde auf Basis der im Abschnitt I ausgewiesenen Daten beispielhaft berechnet. Die Kosteninformation erfolgt unabhängig davon, ob ein Geschäftsabschluss erfolgt oder nicht.

zu II. Aufstellung der Kostenpositionen

Dieser Abschnitt zeigt eine detaillierte Aufstellung der Kostenpositionen aufgeteilt nach Einstiegskosten, laufenden Kosten während der Laufzeit sowie etwaige Ausstiegskosten. Die Ein- und Ausstiegskosten stellen einmalige Kosten dar, die laufenden Kosten fallen während der Laufzeit an und werden auf Jahresbasis ausgewiesen. Die Kostenpositionen inkl. der Prozentangaben sind auf Basis des beispielhaften Nominalbetrags berechnet worden. Tatsächlich entstehende Kosten sind von der individuellen Vertragsausgestaltung sowie den gültigen Marktbedingungen zum Zeitpunkt des Vertragsschlusses abhängig. Das Geschäft kann während der Laufzeit nur durch Vereinbarung beider Parteien aufgelöst werden. Eine solche vorzeitige Auflösung kann je nach Marktentwicklung des Geschäfts davon abhängig gemacht werden, dass der Kunde einen Auflösungspreis zahlt. Dieser bemisst sich nicht allein an dem aufgrund von Marktdaten und/oder marktüblichen Preisbildungsmodellen berechneten theoretischen Wert des Geschäfts im Auflösungszeitpunkt, sondern wird von der Deutsche Bank AG mittels interner Berechnungsmethoden ermittelt und kann darüber hinaus eine weitere Marge als Gegenleistung für die vorzeitige Auflösung enthalten. Annahmen zu den Kosten für eine vorzeitige Auflösung wurden daher anhand der Einstiegskosten getroffen. Laufende Kosten während der Laufzeit fallen für dieses Geschäft keine an.

Jeder Kostenposition wurde ein Kennzeichen zugeordnet, welches auf nachfolgende Zusatzinformationen zur Kostenart und den Zahlungsbedingungen verweist:

A Produktkosten: Einstandskosten der Bank . Die Produktkosten beinhalten die Kosten für die Herstellung des Finanzinstruments, z.B. Hedging- und Strukturierungskosten, inkl. der Handelsmarge der Bank.

B Dienstleistungskosten: Kosten für die Wertpapierdienstleistungen und –Nebendienstleistungen, inkl. der Vertriebsmarge der Bank

Für OTC-Derivate fallen die Produkt- und Dienstleistungskosten häufig nicht zusätzlich an, sondern sind in den Konditionen des Geschäfts bereits enthalten.

zu III. Auswirkung der Kosten auf die Rendite

Die voraussichtlichen Gesamtkosten wurden auf Basis der unter Abschnitt II aufgeführten Kostenpositionen sowie der Laufzeit des Geschäftes berechnet. Die Grafik zeigt die Verteilung der Kosten während der Laufzeit des Geschäftes. Die Darstellung erfolgt jährlich beginnend mit dem Einstiegszeitpunkt. Die Kosten werden als prozentuale Größe bezogen auf den Nominalbetrag gemäß den Angaben aus Abschnitt II dargestellt. Im ersten Jahr der Laufzeit des Geschäftes sind die Einstiegskosten sowie die laufenden Kosten des ersten Jahres berücksichtigt. Die Folgejahre enthalten jeweils die laufenden Kosten. Im letzten Jahr sind die anteiligen laufenden Kosten sowie die Ausstiegskosten bei Endfälligkeit berücksichtigt. Jede Säule differenziert nach Produkt- und Dienstleistungskosten.

Die Angaben in dieser Kosteninformation können von den Kostenangaben in den Verkaufsunterlagen (insbesondere Verkaufsprospekt, wesentliche Anlegerinformationen und Basisinformationsblatt) abweichen. Ursächlich hierfür kann zum einen sein, dass in dieser Kosteninformation auch Dienstleistungskosten (z.B. laufende Vertriebsvergütungen, Entgelte für Depotführung, etc.) zusätzlich berücksichtigt werden. Darüber hinaus bestehen aufgrund der Umsetzung der Richtlinie 2014/65/EU („MiFID 2-Richtlinie“) ab dem 3. Januar 2018 auch bezüglich des Ausweises der auf Produktebene anfallenden Kosten neue und weiterreichende Vorgaben. Dementsprechend können die in dieser Kosteninformation wiedergegebenen Produktkosten aufgrund der unterschiedlichen Methodik für den Ausweis der Kosten von den Verkaufsunterlagen abweichen.

Bei Fragen zur Kosteninformation sprechen Sie bitte Ihren Berater an.

Kosteninformation für ein beispielhaftes Geschäft in einem nicht verbrieften, nicht börsengehandeltem derivativen Finanzinstrument (OTC-Derivat)

Die vorliegende Kosteninformation gibt einen Überblick über die mit dem Abschluss des Geschäftes verbundenen Kosten sowie Folgekosten. Sie basiert auf verschiedenen Annahmen und Schätzungen. Bitte beachten Sie unbedingt auch die wichtigen Erläuterungen im Abschnitt IV.

I. Basisdaten der Kosteninformation

Finanzprodukt	Call_Basiswährung, KI(a) im Geld, KO(a) aus dem Geld, Kunde verkauft Option
Art des Geschäfts / Ausführungsplatz	OTC-Derivat / ausserbörslich
Laufzeit / Währung bzw. Währungspaar	1 Jahr / EUR-USD
Nominal bzw. Bezugsgröße	1.000.000,00 EUR

II. Aufstellung der Kostenpositionen

Einstiegskosten		**23.500,00 EUR**	**2,35%**
■ Produktkosten	A	4.500,00 EUR	0,45%
■ Dienstleistungskosten	B	19.000,00 EUR	1,90%
Laufende Kosten während der Laufzeit pro Jahr		**0,00 EUR**	**0,00%**
■ keine		0,00 EUR	0,00%
Ausstiegskosten			
bei Endfälligkeit des Geschäftes		**0,00 EUR**	**0,00%**
■ keine		0,00 EUR	0,00%
im Falle einer vorzeitigen Auflösung		**23.500,00 EUR**	**2,35%**
■ Produktkosten	A	4.500,00 EUR	0,45%
■ Dienstleistungskosten	B	19.000,00 EUR	1,90%

Ein solches Geschäft kann häufig während der Laufzeit nur durch Vereinbarung beider Parteien aufgelöst werden.

III. Gesamtkosten und Auswirkung der Kosten auf die Rendite

Bei Abschluss des Geschäftes entstehen geschätzte Gesamtkosten in Höhe von 23.500,00 EUR bzw. 2,35% (davon Dienstleistungskosten: 19.000,00 EUR bzw. 1,90% und Produktkosten: 4.500,00 EUR bzw. 0,45%), die am Anfang der Laufzeit des Geschäfts anfallen und sich wie dargestellt auf die Rendite auswirken. Dieser Betrag ist häufig nicht gesondert zu zahlen, sondern in die Konditionen des Geschäftes eingerechnet und reduziert daher den Marktwert des Finanzinstruments entsprechend.



* Ein solches Geschäft kann häufig während der Laufzeit nur durch Vereinbarung beider Parteien aufgelöst werden.

A Produktkosten, siehe dazu Erläuterungen im Abschnitt IV

B Dienstleistungskosten, siehe dazu Erläuterungen im Abschnitt IV

IV. Erläuterungen zur Kosteninformation

Die vorliegende Kosteninformation gibt einen Überblick über die mit dem Abschluss des Geschäfts verbundenen Kosten sowie Folgekosten. Bei der obigen Darstellung handelt es sich um Kosten, die für die genannte Vertragsausgestaltung gelten können. Je nach individueller Vertragsausgestaltung, können die tatsächlichen Kosten abweichen. Die tatsächlichen Kosten hängen von der Kursentwicklung, der kundenindividuellen Laufzeit und Vertragsausgestaltung ab. Eventuell anfallende personenbezogene Steuern wie z.B. Kapitalertrags- oder Quellensteuer werden in dieser Kosteninformation nicht berücksichtigt.

zu I. Basisdaten der Kosteninformation

Die Kosteninformation wurde auf Basis der im Abschnitt I ausgewiesenen Daten beispielhaft berechnet. Die Kosteninformation erfolgt unabhängig davon, ob ein Geschäftsabschluss erfolgt oder nicht.

zu II. Aufstellung der Kostenpositionen

Dieser Abschnitt zeigt eine detaillierte Aufstellung der Kostenpositionen aufgeteilt nach Einstiegskosten, laufenden Kosten während der Laufzeit sowie etwaige Ausstiegskosten. Die Ein- und Ausstiegskosten stellen einmalige Kosten dar, die laufenden Kosten fallen während der Laufzeit an und werden auf Jahresbasis ausgewiesen. Die Kostenpositionen inkl. der Prozentangaben sind auf Basis des beispielhaften Nominalbetrags berechnet worden. Tatsächlich entstehende Kosten sind von der individuellen Vertragsausgestaltung sowie den gültigen Marktbedingungen zum Zeitpunkt des Vertragsschlusses abhängig. Das Geschäft kann während der Laufzeit nur durch Vereinbarung beider Parteien aufgelöst werden. Eine solche vorzeitige Auflösung kann je nach Marktentwicklung des Geschäfts davon abhängig gemacht werden, dass der Kunde einen Auflösungspreis zahlt. Dieser bemisst sich nicht allein an dem aufgrund von Marktdaten und/oder marktüblichen Preisbildungsmodellen berechneten theoretischen Wert des Geschäfts im Auflösungszeitpunkt, sondern wird von der Deutsche Bank AG mittels interner Berechnungsmethoden ermittelt und kann darüber hinaus eine weitere Marge als Gegenleistung für die vorzeitige Auflösung enthalten. Annahmen zu den Kosten für eine vorzeitige Auflösung wurden daher anhand der Einstiegskosten getroffen. Laufende Kosten während der Laufzeit fallen für dieses Geschäft keine an.

Jeder Kostenposition wurde ein Kennzeichen zugeordnet, welches auf nachfolgende Zusatzinformationen zur Kostenart und den Zahlungsbedingungen verweist:

A Produktkosten: Einstandskosten der Bank . Die Produktkosten beinhalten die Kosten für die Herstellung des Finanzinstruments, z.B. Hedging- und Strukturierungskosten, inkl. der Handelsmarge der Bank.

B Dienstleistungskosten: Kosten für die Wertpapierdienstleistungen und –Nebendienstleistungen, inkl. der Vertriebsmarge der Bank

Für OTC-Derivate fallen die Produkt- und Dienstleistungskosten häufig nicht zusätzlich an, sondern sind in den Konditionen des Geschäfts bereits enthalten.

zu III. Auswirkung der Kosten auf die Rendite

Die voraussichtlichen Gesamtkosten wurden auf Basis der unter Abschnitt II aufgeführten Kostenpositionen sowie der Laufzeit des Geschäftes berechnet. Die Grafik zeigt die Verteilung der Kosten während der Laufzeit des Geschäftes. Die Darstellung erfolgt jährlich beginnend mit dem Einstiegszeitpunkt. Die Kosten werden als prozentuale Größe bezogen auf den Nominalbetrag gemäß den Angaben aus Abschnitt II dargestellt. Im ersten Jahr der Laufzeit des Geschäftes sind die Einstiegskosten sowie die laufenden Kosten des ersten Jahres berücksichtigt. Die Folgejahre enthalten jeweils die laufenden Kosten. Im letzten Jahr sind die anteiligen laufenden Kosten sowie die Ausstiegskosten bei Endfälligkeit berücksichtigt. Jede Säule differenziert nach Produkt- und Dienstleistungskosten.

Die Angaben in dieser Kosteninformation können von den Kostenangaben in den Verkaufsunterlagen (insbesondere Verkaufsprospekt, wesentliche Anlegerinformationen und Basisinformationsblatt) abweichen. Ursächlich hierfür kann zum einen sein, dass in dieser Kosteninformation auch Dienstleistungskosten (z.B. laufende Vertriebsvergütungen, Entgelte für Depotführung, etc.) zusätzlich berücksichtigt werden. Darüber hinaus bestehen aufgrund der Umsetzung der Richtlinie 2014/65/EU („MiFID 2-Richtlinie“) ab dem 3. Januar 2018 auch bezüglich des Ausweises der auf Produktebene anfallenden Kosten neue und weiterreichende Vorgaben. Dementsprechend können die in dieser Kosteninformation wiedergegebenen Produktkosten aufgrund der unterschiedlichen Methodik für den Ausweis der Kosten von den Verkaufsunterlagen abweichen.

Bei Fragen zur Kosteninformation sprechen Sie bitte Ihren Berater an.

Kosteninformation für ein beispielhaftes Geschäft in einem nicht verbrieften, nicht börsengehandeltem derivativen Finanzinstrument (OTC-Derivat)

Die vorliegende Kosteninformation gibt einen Überblick über die mit dem Abschluss des Geschäftes verbundenen Kosten sowie Folgekosten. Sie basiert auf verschiedenen Annahmen und Schätzungen. Bitte beachten Sie unbedingt auch die wichtigen Erläuterungen im Abschnitt IV.

I. Basisdaten der Kosteninformation

Finanzprodukt	Call_Basiswährung, KI(a) im Geld, KO(a) aus dem Geld, Kunde verkauft Option
Art des Geschäfts / Ausführungsplatz	OTC-Derivat / ausserbörslich
Laufzeit / Währung bzw. Währungspaar	1 Jahr / EUR-CNH
Nominal bzw. Bezugsgröße	1.000.000,00 EUR

II. Aufstellung der Kostenpositionen

Einstiegskosten		**30.000,00 EUR**	**3,00%**
■ Produktkosten	A	6.500,00 EUR	0,65%
■ Dienstleistungskosten	B	23.500,00 EUR	2,35%
Laufende Kosten während der Laufzeit pro Jahr		**0,00 EUR**	**0,00%**
■ keine		0,00 EUR	0,00%
Ausstiegskosten			
bei Endfälligkeit des Geschäftes		**0,00 EUR**	**0,00%**
■ keine		0,00 EUR	0,00%
im Falle einer vorzeitigen Auflösung		**30.000,00 EUR**	**3,00%**
■ Produktkosten	A	6.500,00 EUR	0,65%
■ Dienstleistungskosten	B	23.500,00 EUR	2,35%

Ein solches Geschäft kann häufig während der Laufzeit nur durch Vereinbarung beider Parteien aufgelöst werden.

III. Gesamtkosten und Auswirkung der Kosten auf die Rendite

Bei Abschluss des Geschäftes entstehen geschätzte Gesamtkosten in Höhe von 30.000,00 EUR bzw. 3,00% (davon Dienstleistungskosten: 23.500,00 EUR bzw. 2,35% und Produktkosten: 6.500,00 EUR bzw. 0,65%), die am Anfang der Laufzeit des Geschäfts anfallen und sich wie dargestellt auf die Rendite auswirken. Dieser Betrag ist häufig nicht gesondert zu zahlen, sondern in die Konditionen des Geschäftes eingerechnet und reduziert daher den Marktwert des Finanzinstruments entsprechend.



* Ein solches Geschäft kann häufig während der Laufzeit nur durch Vereinbarung beider Parteien aufgelöst werden.

A Produktkosten, siehe dazu Erläuterungen im Abschnitt IV

B Dienstleistungskosten, siehe dazu Erläuterungen im Abschnitt IV

IV. Erläuterungen zur Kosteninformation

Die vorliegende Kosteninformation gibt einen Überblick über die mit dem Abschluss des Geschäfts verbundenen Kosten sowie Folgekosten. Bei der obigen Darstellung handelt es sich um Kosten, die für die genannte Vertragsausgestaltung gelten können. Je nach individueller Vertragsausgestaltung, können die tatsächlichen Kosten abweichen. Die tatsächlichen Kosten hängen von der Kursentwicklung, der kundenindividuellen Laufzeit und Vertragsausgestaltung ab. Eventuell anfallende personenbezogene Steuern wie z.B. Kapitalertrags- oder Quellensteuer werden in dieser Kosteninformation nicht berücksichtigt.

zu I. Basisdaten der Kosteninformation

Die Kosteninformation wurde auf Basis der im Abschnitt I ausgewiesenen Daten beispielhaft berechnet. Die Kosteninformation erfolgt unabhängig davon, ob ein Geschäftsabschluss erfolgt oder nicht.

zu II. Aufstellung der Kostenpositionen

Dieser Abschnitt zeigt eine detaillierte Aufstellung der Kostenpositionen aufgeteilt nach Einstiegskosten, laufenden Kosten während der Laufzeit sowie etwaige Ausstiegskosten. Die Ein- und Ausstiegskosten stellen einmalige Kosten dar, die laufenden Kosten fallen während der Laufzeit an und werden auf Jahresbasis ausgewiesen. Die Kostenpositionen inkl. der Prozentangaben sind auf Basis des beispielhaften Nominalbetrags berechnet worden. Tatsächlich entstehende Kosten sind von der individuellen Vertragsausgestaltung sowie den gültigen Marktbedingungen zum Zeitpunkt des Vertragsschlusses abhängig. Das Geschäft kann während der Laufzeit nur durch Vereinbarung beider Parteien aufgelöst werden. Eine solche vorzeitige Auflösung kann je nach Marktentwicklung des Geschäfts davon abhängig gemacht werden, dass der Kunde einen Auflösungspreis zahlt. Dieser bemisst sich nicht allein an dem aufgrund von Marktdaten und/oder marktüblichen Preisbildungsmodellen berechneten theoretischen Wert des Geschäfts im Auflösungszeitpunkt, sondern wird von der Deutsche Bank AG mittels interner Berechnungsmethoden ermittelt und kann darüber hinaus eine weitere Marge als Gegenleistung für die vorzeitige Auflösung enthalten. Annahmen zu den Kosten für eine vorzeitige Auflösung wurden daher anhand der Einstiegskosten getroffen. Laufende Kosten während der Laufzeit fallen für dieses Geschäft keine an.

Jeder Kostenposition wurde ein Kennzeichen zugeordnet, welches auf nachfolgende Zusatzinformationen zur Kostenart und den Zahlungsbedingungen verweist:

A Produktkosten: Einstandskosten der Bank . Die Produktkosten beinhalten die Kosten für die Herstellung des Finanzinstruments, z.B. Hedging- und Strukturierungskosten, inkl. der Handelsmarge der Bank.

B Dienstleistungskosten: Kosten für die Wertpapierdienstleistungen und –Nebendienstleistungen, inkl. der Vertriebsmarge der Bank

Für OTC-Derivate fallen die Produkt- und Dienstleistungskosten häufig nicht zusätzlich an, sondern sind in den Konditionen des Geschäfts bereits enthalten.

zu III. Auswirkung der Kosten auf die Rendite

Die voraussichtlichen Gesamtkosten wurden auf Basis der unter Abschnitt II aufgeführten Kostenpositionen sowie der Laufzeit des Geschäftes berechnet. Die Grafik zeigt die Verteilung der Kosten während der Laufzeit des Geschäftes. Die Darstellung erfolgt jährlich beginnend mit dem Einstiegszeitpunkt. Die Kosten werden als prozentuale Größe bezogen auf den Nominalbetrag gemäß den Angaben aus Abschnitt II dargestellt. Im ersten Jahr der Laufzeit des Geschäftes sind die Einstiegskosten sowie die laufenden Kosten des ersten Jahres berücksichtigt. Die Folgejahre enthalten jeweils die laufenden Kosten. Im letzten Jahr sind die anteiligen laufenden Kosten sowie die Ausstiegskosten bei Endfälligkeit berücksichtigt. Jede Säule differenziert nach Produkt- und Dienstleistungskosten.

Die Angaben in dieser Kosteninformation können von den Kostenangaben in den Verkaufsunterlagen (insbesondere Verkaufsprospekt, wesentliche Anlegerinformationen und Basisinformationsblatt) abweichen. Ursächlich hierfür kann zum einen sein, dass in dieser Kosteninformation auch Dienstleistungskosten (z.B. laufende Vertriebsvergütungen, Entgelte für Depotführung, etc.) zusätzlich berücksichtigt werden. Darüber hinaus bestehen aufgrund der Umsetzung der Richtlinie 2014/65/EU („MiFID 2-Richtlinie“) ab dem 3. Januar 2018 auch bezüglich des Ausweises der auf Produktebene anfallenden Kosten neue und weiterreichende Vorgaben. Dementsprechend können die in dieser Kosteninformation wiedergegebenen Produktkosten aufgrund der unterschiedlichen Methodik für den Ausweis der Kosten von den Verkaufsunterlagen abweichen.

Bei Fragen zur Kosteninformation sprechen Sie bitte Ihren Berater an.

Kosteninformation für ein beispielhaftes Geschäft in einem nicht verbrieften, nicht börsengehandeltem derivativen Finanzinstrument (OTC-Derivat)

Die vorliegende Kosteninformation gibt einen Überblick über die mit dem Abschluss des Geschäftes verbundenen Kosten sowie Folgekosten. Sie basiert auf verschiedenen Annahmen und Schätzungen. Bitte beachten Sie unbedingt auch die wichtigen Erläuterungen im Abschnitt IV.

I. Basisdaten der Kosteninformation

Finanzprodukt	Call_Basiswährung, KI(a) im Geld, KO(a) aus dem Geld, Kunde kauft Option
Art des Geschäfts / Ausführungsplatz	OTC-Derivat / ausserbörslich
Laufzeit / Währung bzw. Währungspaar	1 Jahr / EUR-USD
Nominal bzw. Bezugsgröße	1.000.000,00 EUR

II. Aufstellung der Kostenpositionen

Einstiegskosten		**23.500,00 EUR**	**2,35%**
■ Produktkosten	A	4.500,00 EUR	0,45%
■ Dienstleistungskosten	B	19.000,00 EUR	1,90%
Laufende Kosten während der Laufzeit pro Jahr		**0,00 EUR**	**0,00%**
■ keine		0,00 EUR	0,00%
Ausstiegskosten			
bei Endfälligkeit des Geschäftes		**0,00 EUR**	**0,00%**
■ keine		0,00 EUR	0,00%
im Falle einer vorzeitigen Auflösung		**23.500,00 EUR**	**2,35%**
■ Produktkosten	A	4.500,00 EUR	0,45%
■ Dienstleistungskosten	B	19.000,00 EUR	1,90%

Ein solches Geschäft kann häufig während der Laufzeit nur durch Vereinbarung beider Parteien aufgelöst werden.

III. Gesamtkosten und Auswirkung der Kosten auf die Rendite

Bei Abschluss des Geschäftes entstehen geschätzte Gesamtkosten in Höhe von 23.500,00 EUR bzw. 2,35% (davon Dienstleistungskosten: 19.000,00 EUR bzw. 1,90% und Produktkosten: 4.500,00 EUR bzw. 0,45%), die am Anfang der Laufzeit des Geschäfts anfallen und sich wie dargestellt auf die Rendite auswirken. Dieser Betrag ist häufig nicht gesondert zu zahlen, sondern in die Konditionen des Geschäftes eingerechnet und reduziert daher den Marktwert des Finanzinstruments entsprechend.



* Ein solches Geschäft kann häufig während der Laufzeit nur durch Vereinbarung beider Parteien aufgelöst werden.

A Produktkosten, siehe dazu Erläuterungen im Abschnitt IV

B Dienstleistungskosten, siehe dazu Erläuterungen im Abschnitt IV

IV. Erläuterungen zur Kosteninformation

Die vorliegende Kosteninformation gibt einen Überblick über die mit dem Abschluss des Geschäfts verbundenen Kosten sowie Folgekosten. Bei der obigen Darstellung handelt es sich um Kosten, die für die genannte Vertragsausgestaltung gelten können. Je nach individueller Vertragsausgestaltung, können die tatsächlichen Kosten abweichen. Die tatsächlichen Kosten hängen von der Kursentwicklung, der kundenindividuellen Laufzeit und Vertragsausgestaltung ab. Eventuell anfallende personenbezogene Steuern wie z.B. Kapitalertrags- oder Quellensteuer werden in dieser Kosteninformation nicht berücksichtigt.

zu I. Basisdaten der Kosteninformation

Die Kosteninformation wurde auf Basis der im Abschnitt I ausgewiesenen Daten beispielhaft berechnet. Die Kosteninformation erfolgt unabhängig davon, ob ein Geschäftsabschluss erfolgt oder nicht.

zu II. Aufstellung der Kostenpositionen

Dieser Abschnitt zeigt eine detaillierte Aufstellung der Kostenpositionen aufgeteilt nach Einstiegskosten, laufenden Kosten während der Laufzeit sowie etwaige Ausstiegskosten. Die Ein- und Ausstiegskosten stellen einmalige Kosten dar, die laufenden Kosten fallen während der Laufzeit an und werden auf Jahresbasis ausgewiesen. Die Kostenpositionen inkl. der Prozentangaben sind auf Basis des beispielhaften Nominalbetrags berechnet worden. Tatsächlich entstehende Kosten sind von der individuellen Vertragsausgestaltung sowie den gültigen Marktbedingungen zum Zeitpunkt des Vertragsschlusses abhängig. Das Geschäft kann während der Laufzeit nur durch Vereinbarung beider Parteien aufgelöst werden. Eine solche vorzeitige Auflösung kann je nach Marktentwicklung des Geschäfts davon abhängig gemacht werden, dass der Kunde einen Auflösungspreis zahlt. Dieser bemisst sich nicht allein an dem aufgrund von Marktdaten und/oder marktüblichen Preisbildungsmodellen berechneten theoretischen Wert des Geschäfts im Auflösungszeitpunkt, sondern wird von der Deutsche Bank AG mittels interner Berechnungsmethoden ermittelt und kann darüber hinaus eine weitere Marge als Gegenleistung für die vorzeitige Auflösung enthalten. Annahmen zu den Kosten für eine vorzeitige Auflösung wurden daher anhand der Einstiegskosten getroffen. Laufende Kosten während der Laufzeit fallen für dieses Geschäft keine an.

Jeder Kostenposition wurde ein Kennzeichen zugeordnet, welches auf nachfolgende Zusatzinformationen zur Kostenart und den Zahlungsbedingungen verweist:

A Produktkosten: Einstandskosten der Bank . Die Produktkosten beinhalten die Kosten für die Herstellung des Finanzinstruments, z.B. Hedging- und Strukturierungskosten, inkl. der Handelsmarge der Bank.

B Dienstleistungskosten: Kosten für die Wertpapierdienstleistungen und –Nebendienstleistungen, inkl. der Vertriebsmarge der Bank

Für OTC-Derivate fallen die Produkt- und Dienstleistungskosten häufig nicht zusätzlich an, sondern sind in den Konditionen des Geschäfts bereits enthalten.

zu III. Auswirkung der Kosten auf die Rendite

Die voraussichtlichen Gesamtkosten wurden auf Basis der unter Abschnitt II aufgeführten Kostenpositionen sowie der Laufzeit des Geschäftes berechnet. Die Grafik zeigt die Verteilung der Kosten während der Laufzeit des Geschäftes. Die Darstellung erfolgt jährlich beginnend mit dem Einstiegszeitpunkt. Die Kosten werden als prozentuale Größe bezogen auf den Nominalbetrag gemäß den Angaben aus Abschnitt II dargestellt. Im ersten Jahr der Laufzeit des Geschäftes sind die Einstiegskosten sowie die laufenden Kosten des ersten Jahres berücksichtigt. Die Folgejahre enthalten jeweils die laufenden Kosten. Im letzten Jahr sind die anteiligen laufenden Kosten sowie die Ausstiegskosten bei Endfälligkeit berücksichtigt. Jede Säule differenziert nach Produkt- und Dienstleistungskosten.

Die Angaben in dieser Kosteninformation können von den Kostenangaben in den Verkaufsunterlagen (insbesondere Verkaufsprospekt, wesentliche Anlegerinformationen und Basisinformationsblatt) abweichen. Ursächlich hierfür kann zum einen sein, dass in dieser Kosteninformation auch Dienstleistungskosten (z.B. laufende Vertriebsvergütungen, Entgelte für Depotführung, etc.) zusätzlich berücksichtigt werden. Darüber hinaus bestehen aufgrund der Umsetzung der Richtlinie 2014/65/EU („MiFID 2-Richtlinie“) ab dem 3. Januar 2018 auch bezüglich des Ausweises der auf Produktebene anfallenden Kosten neue und weiterreichende Vorgaben. Dementsprechend können die in dieser Kosteninformation wiedergegebenen Produktkosten aufgrund der unterschiedlichen Methodik für den Ausweis der Kosten von den Verkaufsunterlagen abweichen.

Bei Fragen zur Kosteninformation sprechen Sie bitte Ihren Berater an.

Kosteninformation für ein beispielhaftes Geschäft in einem nicht verbrieften, nicht börsengehandeltem derivativen Finanzinstrument (OTC-Derivat)

Die vorliegende Kosteninformation gibt einen Überblick über die mit dem Abschluss des Geschäftes verbundenen Kosten sowie Folgekosten. Sie basiert auf verschiedenen Annahmen und Schätzungen. Bitte beachten Sie unbedingt auch die wichtigen Erläuterungen im Abschnitt IV.

I. Basisdaten der Kosteninformation

Finanzprodukt	Call_Basiswährung, KI(a) im Geld, KO(a) aus dem Geld, Kunde kauft Option
Art des Geschäfts / Ausführungsplatz	OTC-Derivat / ausserbörslich
Laufzeit / Währung bzw. Währungspaar	1 Jahr / EUR-CNH
Nominal bzw. Bezugsgröße	1.000.000,00 EUR

II. Aufstellung der Kostenpositionen

Einstiegskosten		**30.000,00 EUR**	**3,00%**
■ Produktkosten	A	6.500,00 EUR	0,65%
■ Dienstleistungskosten	B	23.500,00 EUR	2,35%
Laufende Kosten während der Laufzeit pro Jahr		**0,00 EUR**	**0,00%**
■ keine		0,00 EUR	0,00%
Ausstiegskosten			
bei Endfälligkeit des Geschäftes		**0,00 EUR**	**0,00%**
■ keine		0,00 EUR	0,00%
im Falle einer vorzeitigen Auflösung		**30.000,00 EUR**	**3,00%**
■ Produktkosten	A	6.500,00 EUR	0,65%
■ Dienstleistungskosten	B	23.500,00 EUR	2,35%

Ein solches Geschäft kann häufig während der Laufzeit nur durch Vereinbarung beider Parteien aufgelöst werden.

III. Gesamtkosten und Auswirkung der Kosten auf die Rendite

Bei Abschluss des Geschäftes entstehen geschätzte Gesamtkosten in Höhe von 30.000,00 EUR bzw. 3,00% (davon Dienstleistungskosten: 23.500,00 EUR bzw. 2,35% und Produktkosten: 6.500,00 EUR bzw. 0,65%), die am Anfang der Laufzeit des Geschäfts anfallen und sich wie dargestellt auf die Rendite auswirken. Dieser Betrag ist häufig nicht gesondert zu zahlen, sondern in die Konditionen des Geschäftes eingerechnet und reduziert daher den Marktwert des Finanzinstruments entsprechend.



* Ein solches Geschäft kann häufig während der Laufzeit nur durch Vereinbarung beider Parteien aufgelöst werden.

A Produktkosten, siehe dazu Erläuterungen im Abschnitt IV

B Dienstleistungskosten, siehe dazu Erläuterungen im Abschnitt IV

IV. Erläuterungen zur Kosteninformation

Die vorliegende Kosteninformation gibt einen Überblick über die mit dem Abschluss des Geschäfts verbundenen Kosten sowie Folgekosten. Bei der obigen Darstellung handelt es sich um Kosten, die für die genannte Vertragsausgestaltung gelten können. Je nach individueller Vertragsausgestaltung, können die tatsächlichen Kosten abweichen. Die tatsächlichen Kosten hängen von der Kursentwicklung, der kundenindividuellen Laufzeit und Vertragsausgestaltung ab. Eventuell anfallende personenbezogene Steuern wie z.B. Kapitalertrags- oder Quellensteuer werden in dieser Kosteninformation nicht berücksichtigt.

zu I. Basisdaten der Kosteninformation

Die Kosteninformation wurde auf Basis der im Abschnitt I ausgewiesenen Daten beispielhaft berechnet. Die Kosteninformation erfolgt unabhängig davon, ob ein Geschäftsabschluss erfolgt oder nicht.

zu II. Aufstellung der Kostenpositionen

Dieser Abschnitt zeigt eine detaillierte Aufstellung der Kostenpositionen aufgeteilt nach Einstiegskosten, laufenden Kosten während der Laufzeit sowie etwaige Ausstiegskosten. Die Ein- und Ausstiegskosten stellen einmalige Kosten dar, die laufenden Kosten fallen während der Laufzeit an und werden auf Jahresbasis ausgewiesen. Die Kostenpositionen inkl. der Prozentangaben sind auf Basis des beispielhaften Nominalbetrags berechnet worden. Tatsächlich entstehende Kosten sind von der individuellen Vertragsausgestaltung sowie den gültigen Marktbedingungen zum Zeitpunkt des Vertragsschlusses abhängig. Das Geschäft kann während der Laufzeit nur durch Vereinbarung beider Parteien aufgelöst werden. Eine solche vorzeitige Auflösung kann je nach Marktentwicklung des Geschäfts davon abhängig gemacht werden, dass der Kunde einen Auflösungspreis zahlt. Dieser bemisst sich nicht allein an dem aufgrund von Marktdaten und/oder marktüblichen Preisbildungsmodellen berechneten theoretischen Wert des Geschäfts im Auflösungszeitpunkt, sondern wird von der Deutsche Bank AG mittels interner Berechnungsmethoden ermittelt und kann darüber hinaus eine weitere Marge als Gegenleistung für die vorzeitige Auflösung enthalten. Annahmen zu den Kosten für eine vorzeitige Auflösung wurden daher anhand der Einstiegskosten getroffen. Laufende Kosten während der Laufzeit fallen für dieses Geschäft keine an.

Jeder Kostenposition wurde ein Kennzeichen zugeordnet, welches auf nachfolgende Zusatzinformationen zur Kostenart und den Zahlungsbedingungen verweist:

A Produktkosten: Einstandskosten der Bank . Die Produktkosten beinhalten die Kosten für die Herstellung des Finanzinstruments, z.B. Hedging- und Strukturierungskosten, inkl. der Handelsmarge der Bank.

B Dienstleistungskosten: Kosten für die Wertpapierdienstleistungen und –Nebendienstleistungen, inkl. der Vertriebsmarge der Bank

Für OTC-Derivate fallen die Produkt- und Dienstleistungskosten häufig nicht zusätzlich an, sondern sind in den Konditionen des Geschäfts bereits enthalten.

zu III. Auswirkung der Kosten auf die Rendite

Die voraussichtlichen Gesamtkosten wurden auf Basis der unter Abschnitt II aufgeführten Kostenpositionen sowie der Laufzeit des Geschäftes berechnet. Die Grafik zeigt die Verteilung der Kosten während der Laufzeit des Geschäftes. Die Darstellung erfolgt jährlich beginnend mit dem Einstiegszeitpunkt. Die Kosten werden als prozentuale Größe bezogen auf den Nominalbetrag gemäß den Angaben aus Abschnitt II dargestellt. Im ersten Jahr der Laufzeit des Geschäftes sind die Einstiegskosten sowie die laufenden Kosten des ersten Jahres berücksichtigt. Die Folgejahre enthalten jeweils die laufenden Kosten. Im letzten Jahr sind die anteiligen laufenden Kosten sowie die Ausstiegskosten bei Endfälligkeit berücksichtigt. Jede Säule differenziert nach Produkt- und Dienstleistungskosten.

Die Angaben in dieser Kosteninformation können von den Kostenangaben in den Verkaufsunterlagen (insbesondere Verkaufsprospekt, wesentliche Anlegerinformationen und Basisinformationsblatt) abweichen. Ursächlich hierfür kann zum einen sein, dass in dieser Kosteninformation auch Dienstleistungskosten (z.B. laufende Vertriebsvergütungen, Entgelte für Depotführung, etc.) zusätzlich berücksichtigt werden. Darüber hinaus bestehen aufgrund der Umsetzung der Richtlinie 2014/65/EU („MiFID 2-Richtlinie“) ab dem 3. Januar 2018 auch bezüglich des Ausweises der auf Produktebene anfallenden Kosten neue und weiterreichende Vorgaben. Dementsprechend können die in dieser Kosteninformation wiedergegebenen Produktkosten aufgrund der unterschiedlichen Methodik für den Ausweis der Kosten von den Verkaufsunterlagen abweichen.

Bei Fragen zur Kosteninformation sprechen Sie bitte Ihren Berater an.

Kosteninformation für ein beispielhaftes Geschäft in einem nicht verbrieften, nicht börsengehandeltem derivativen Finanzinstrument (OTC-Derivat)

Die vorliegende Kosteninformation gibt einen Überblick über die mit dem Abschluss des Geschäftes verbundenen Kosten sowie Folgekosten. Sie basiert auf verschiedenen Annahmen und Schätzungen. Bitte beachten Sie unbedingt auch die wichtigen Erläuterungen im Abschnitt IV.

I. Basisdaten der Kosteninformation

Finanzprodukt	Put_Basiswährung, KI(a) im Geld, KO(a) aus dem Geld, Kunde verkauft Option
Art des Geschäfts / Ausführungsplatz	OTC-Derivat / ausserbörslich
Laufzeit / Währung bzw. Währungspaar	1 Jahr / EUR-USD
Nominal bzw. Bezugsgröße	1.000.000,00 EUR

II. Aufstellung der Kostenpositionen

Einstiegskosten		**23.500,00 EUR**	**2,35%**
■ Produktkosten	A	4.500,00 EUR	0,45%
■ Dienstleistungskosten	B	19.000,00 EUR	1,90%
Laufende Kosten während der Laufzeit pro Jahr		**0,00 EUR**	**0,00%**
■ keine		0,00 EUR	0,00%
Ausstiegskosten			
bei Endfälligkeit des Geschäftes		**0,00 EUR**	**0,00%**
■ keine		0,00 EUR	0,00%
im Falle einer vorzeitigen Auflösung		**23.500,00 EUR**	**2,35%**
■ Produktkosten	A	4.500,00 EUR	0,45%
■ Dienstleistungskosten	B	19.000,00 EUR	1,90%

Ein solches Geschäft kann häufig während der Laufzeit nur durch Vereinbarung beider Parteien aufgelöst werden.

III. Gesamtkosten und Auswirkung der Kosten auf die Rendite

Bei Abschluss des Geschäftes entstehen geschätzte Gesamtkosten in Höhe von 23.500,00 EUR bzw. 2,35% (davon Dienstleistungskosten: 19.000,00 EUR bzw. 1,90% und Produktkosten: 4.500,00 EUR bzw. 0,45%), die am Anfang der Laufzeit des Geschäfts anfallen und sich wie dargestellt auf die Rendite auswirken. Dieser Betrag ist häufig nicht gesondert zu zahlen, sondern in die Konditionen des Geschäftes eingerechnet und reduziert daher den Marktwert des Finanzinstruments entsprechend.



* Ein solches Geschäft kann häufig während der Laufzeit nur durch Vereinbarung beider Parteien aufgelöst werden.

A Produktkosten, siehe dazu Erläuterungen im Abschnitt IV

B Dienstleistungskosten, siehe dazu Erläuterungen im Abschnitt IV

IV. Erläuterungen zur Kosteninformation

Die vorliegende Kosteninformation gibt einen Überblick über die mit dem Abschluss des Geschäfts verbundenen Kosten sowie Folgekosten. Bei der obigen Darstellung handelt es sich um Kosten, die für die genannte Vertragsausgestaltung gelten können. Je nach individueller Vertragsausgestaltung, können die tatsächlichen Kosten abweichen. Die tatsächlichen Kosten hängen von der Kursentwicklung, der kundenindividuellen Laufzeit und Vertragsausgestaltung ab. Eventuell anfallende personenbezogene Steuern wie z.B. Kapitalertrags- oder Quellensteuer werden in dieser Kosteninformation nicht berücksichtigt.

zu I. Basisdaten der Kosteninformation

Die Kosteninformation wurde auf Basis der im Abschnitt I ausgewiesenen Daten beispielhaft berechnet. Die Kosteninformation erfolgt unabhängig davon, ob ein Geschäftsabschluss erfolgt oder nicht.

zu II. Aufstellung der Kostenpositionen

Dieser Abschnitt zeigt eine detaillierte Aufstellung der Kostenpositionen aufgeteilt nach Einstiegskosten, laufenden Kosten während der Laufzeit sowie etwaige Ausstiegskosten. Die Ein- und Ausstiegskosten stellen einmalige Kosten dar, die laufenden Kosten fallen während der Laufzeit an und werden auf Jahresbasis ausgewiesen. Die Kostenpositionen inkl. der Prozentangaben sind auf Basis des beispielhaften Nominalbetrags berechnet worden. Tatsächlich entstehende Kosten sind von der individuellen Vertragsausgestaltung sowie den gültigen Marktbedingungen zum Zeitpunkt des Vertragsschlusses abhängig. Das Geschäft kann während der Laufzeit nur durch Vereinbarung beider Parteien aufgelöst werden. Eine solche vorzeitige Auflösung kann je nach Marktentwicklung des Geschäfts davon abhängig gemacht werden, dass der Kunde einen Auflösungspreis zahlt. Dieser bemisst sich nicht allein an dem aufgrund von Marktdaten und/oder marktüblichen Preisbildungsmodellen berechneten theoretischen Wert des Geschäfts im Auflösungszeitpunkt, sondern wird von der Deutsche Bank AG mittels interner Berechnungsmethoden ermittelt und kann darüber hinaus eine weitere Marge als Gegenleistung für die vorzeitige Auflösung enthalten. Annahmen zu den Kosten für eine vorzeitige Auflösung wurden daher anhand der Einstiegskosten getroffen. Laufende Kosten während der Laufzeit fallen für dieses Geschäft keine an.

Jeder Kostenposition wurde ein Kennzeichen zugeordnet, welches auf nachfolgende Zusatzinformationen zur Kostenart und den Zahlungsbedingungen verweist:

A Produktkosten: Einstandskosten der Bank . Die Produktkosten beinhalten die Kosten für die Herstellung des Finanzinstruments, z.B. Hedging- und Strukturierungskosten, inkl. der Handelsmarge der Bank.

B Dienstleistungskosten: Kosten für die Wertpapierdienstleistungen und –Nebendienstleistungen, inkl. der Vertriebsmarge der Bank

Für OTC-Derivate fallen die Produkt- und Dienstleistungskosten häufig nicht zusätzlich an, sondern sind in den Konditionen des Geschäfts bereits enthalten.

zu III. Auswirkung der Kosten auf die Rendite

Die voraussichtlichen Gesamtkosten wurden auf Basis der unter Abschnitt II aufgeführten Kostenpositionen sowie der Laufzeit des Geschäftes berechnet. Die Grafik zeigt die Verteilung der Kosten während der Laufzeit des Geschäftes. Die Darstellung erfolgt jährlich beginnend mit dem Einstiegszeitpunkt. Die Kosten werden als prozentuale Größe bezogen auf den Nominalbetrag gemäß den Angaben aus Abschnitt II dargestellt. Im ersten Jahr der Laufzeit des Geschäftes sind die Einstiegskosten sowie die laufenden Kosten des ersten Jahres berücksichtigt. Die Folgejahre enthalten jeweils die laufenden Kosten. Im letzten Jahr sind die anteiligen laufenden Kosten sowie die Ausstiegskosten bei Endfälligkeit berücksichtigt. Jede Säule differenziert nach Produkt- und Dienstleistungskosten.

Die Angaben in dieser Kosteninformation können von den Kostenangaben in den Verkaufsunterlagen (insbesondere Verkaufsprospekt, wesentliche Anlegerinformationen und Basisinformationsblatt) abweichen. Ursächlich hierfür kann zum einen sein, dass in dieser Kosteninformation auch Dienstleistungskosten (z.B. laufende Vertriebsvergütungen, Entgelte für Depotführung, etc.) zusätzlich berücksichtigt werden. Darüber hinaus bestehen aufgrund der Umsetzung der Richtlinie 2014/65/EU („MiFID 2-Richtlinie“) ab dem 3. Januar 2018 auch bezüglich des Ausweises der auf Produktebene anfallenden Kosten neue und weiterreichende Vorgaben. Dementsprechend können die in dieser Kosteninformation wiedergegebenen Produktkosten aufgrund der unterschiedlichen Methodik für den Ausweis der Kosten von den Verkaufsunterlagen abweichen.

Bei Fragen zur Kosteninformation sprechen Sie bitte Ihren Berater an.

Kosteninformation für ein beispielhaftes Geschäft in einem nicht verbrieften, nicht börsengehandeltem derivativen Finanzinstrument (OTC-Derivat)

Die vorliegende Kosteninformation gibt einen Überblick über die mit dem Abschluss des Geschäftes verbundenen Kosten sowie Folgekosten. Sie basiert auf verschiedenen Annahmen und Schätzungen. Bitte beachten Sie unbedingt auch die wichtigen Erläuterungen im Abschnitt IV.

I. Basisdaten der Kosteninformation

Finanzprodukt	Put_Basiswährung, KI(a) im Geld, KO(a) aus dem Geld, Kunde verkauft Option
Art des Geschäfts / Ausführungsplatz	OTC-Derivat / ausserbörslich
Laufzeit / Währung bzw. Währungspaar	1 Jahr / EUR-CNH
Nominal bzw. Bezugsgröße	1.000.000,00 EUR

II. Aufstellung der Kostenpositionen

Einstiegskosten		**30.000,00 EUR**	**3,00%**
■ Produktkosten	A	6.500,00 EUR	0,65%
■ Dienstleistungskosten	B	23.500,00 EUR	2,35%
Laufende Kosten während der Laufzeit pro Jahr		**0,00 EUR**	**0,00%**
■ keine		0,00 EUR	0,00%
Ausstiegskosten			
bei Endfälligkeit des Geschäftes		**0,00 EUR**	**0,00%**
■ keine		0,00 EUR	0,00%
im Falle einer vorzeitigen Auflösung		**30.000,00 EUR**	**3,00%**
■ Produktkosten	A	6.500,00 EUR	0,65%
■ Dienstleistungskosten	B	23.500,00 EUR	2,35%

Ein solches Geschäft kann häufig während der Laufzeit nur durch Vereinbarung beider Parteien aufgelöst werden.

III. Gesamtkosten und Auswirkung der Kosten auf die Rendite

Bei Abschluss des Geschäftes entstehen geschätzte Gesamtkosten in Höhe von 30.000,00 EUR bzw. 3,00% (davon Dienstleistungskosten: 23.500,00 EUR bzw. 2,35% und Produktkosten: 6.500,00 EUR bzw. 0,65%), die am Anfang der Laufzeit des Geschäfts anfallen und sich wie dargestellt auf die Rendite auswirken. Dieser Betrag ist häufig nicht gesondert zu zahlen, sondern in die Konditionen des Geschäftes eingerechnet und reduziert daher den Marktwert des Finanzinstruments entsprechend.



* Ein solches Geschäft kann häufig während der Laufzeit nur durch Vereinbarung beider Parteien aufgelöst werden.

A Produktkosten, siehe dazu Erläuterungen im Abschnitt IV

B Dienstleistungskosten, siehe dazu Erläuterungen im Abschnitt IV

IV. Erläuterungen zur Kosteninformation

Die vorliegende Kosteninformation gibt einen Überblick über die mit dem Abschluss des Geschäfts verbundenen Kosten sowie Folgekosten. Bei der obigen Darstellung handelt es sich um Kosten, die für die genannte Vertragsausgestaltung gelten können. Je nach individueller Vertragsausgestaltung, können die tatsächlichen Kosten abweichen. Die tatsächlichen Kosten hängen von der Kursentwicklung, der kundenindividuellen Laufzeit und Vertragsausgestaltung ab. Eventuell anfallende personenbezogene Steuern wie z.B. Kapitalertrags- oder Quellensteuer werden in dieser Kosteninformation nicht berücksichtigt.

zu I. Basisdaten der Kosteninformation

Die Kosteninformation wurde auf Basis der im Abschnitt I ausgewiesenen Daten beispielhaft berechnet. Die Kosteninformation erfolgt unabhängig davon, ob ein Geschäftsabschluss erfolgt oder nicht.

zu II. Aufstellung der Kostenpositionen

Dieser Abschnitt zeigt eine detaillierte Aufstellung der Kostenpositionen aufgeteilt nach Einstiegskosten, laufenden Kosten während der Laufzeit sowie etwaige Ausstiegskosten. Die Ein- und Ausstiegskosten stellen einmalige Kosten dar, die laufenden Kosten fallen während der Laufzeit an und werden auf Jahresbasis ausgewiesen. Die Kostenpositionen inkl. der Prozentangaben sind auf Basis des beispielhaften Nominalbetrags berechnet worden. Tatsächlich entstehende Kosten sind von der individuellen Vertragsausgestaltung sowie den gültigen Marktbedingungen zum Zeitpunkt des Vertragsschlusses abhängig. Das Geschäft kann während der Laufzeit nur durch Vereinbarung beider Parteien aufgelöst werden. Eine solche vorzeitige Auflösung kann je nach Marktentwicklung des Geschäfts davon abhängig gemacht werden, dass der Kunde einen Auflösungspreis zahlt. Dieser bemisst sich nicht allein an dem aufgrund von Marktdaten und/oder marktüblichen Preisbildungsmodellen berechneten theoretischen Wert des Geschäfts im Auflösungszeitpunkt, sondern wird von der Deutsche Bank AG mittels interner Berechnungsmethoden ermittelt und kann darüber hinaus eine weitere Marge als Gegenleistung für die vorzeitige Auflösung enthalten. Annahmen zu den Kosten für eine vorzeitige Auflösung wurden daher anhand der Einstiegskosten getroffen. Laufende Kosten während der Laufzeit fallen für dieses Geschäft keine an.

Jeder Kostenposition wurde ein Kennzeichen zugeordnet, welches auf nachfolgende Zusatzinformationen zur Kostenart und den Zahlungsbedingungen verweist:

A Produktkosten: Einstandskosten der Bank . Die Produktkosten beinhalten die Kosten für die Herstellung des Finanzinstruments, z.B. Hedging- und Strukturierungskosten, inkl. der Handelsmarge der Bank.

B Dienstleistungskosten: Kosten für die Wertpapierdienstleistungen und –Nebendienstleistungen, inkl. der Vertriebsmarge der Bank

Für OTC-Derivate fallen die Produkt- und Dienstleistungskosten häufig nicht zusätzlich an, sondern sind in den Konditionen des Geschäfts bereits enthalten.

zu III. Auswirkung der Kosten auf die Rendite

Die voraussichtlichen Gesamtkosten wurden auf Basis der unter Abschnitt II aufgeführten Kostenpositionen sowie der Laufzeit des Geschäftes berechnet. Die Grafik zeigt die Verteilung der Kosten während der Laufzeit des Geschäftes. Die Darstellung erfolgt jährlich beginnend mit dem Einstiegszeitpunkt. Die Kosten werden als prozentuale Größe bezogen auf den Nominalbetrag gemäß den Angaben aus Abschnitt II dargestellt. Im ersten Jahr der Laufzeit des Geschäftes sind die Einstiegskosten sowie die laufenden Kosten des ersten Jahres berücksichtigt. Die Folgejahre enthalten jeweils die laufenden Kosten. Im letzten Jahr sind die anteiligen laufenden Kosten sowie die Ausstiegskosten bei Endfälligkeit berücksichtigt. Jede Säule differenziert nach Produkt- und Dienstleistungskosten.

Die Angaben in dieser Kosteninformation können von den Kostenangaben in den Verkaufsunterlagen (insbesondere Verkaufsprospekt, wesentliche Anlegerinformationen und Basisinformationsblatt) abweichen. Ursächlich hierfür kann zum einen sein, dass in dieser Kosteninformation auch Dienstleistungskosten (z.B. laufende Vertriebsvergütungen, Entgelte für Depotführung, etc.) zusätzlich berücksichtigt werden. Darüber hinaus bestehen aufgrund der Umsetzung der Richtlinie 2014/65/EU („MiFID 2-Richtlinie“) ab dem 3. Januar 2018 auch bezüglich des Ausweises der auf Produktebene anfallenden Kosten neue und weiterreichende Vorgaben. Dementsprechend können die in dieser Kosteninformation wiedergegebenen Produktkosten aufgrund der unterschiedlichen Methodik für den Ausweis der Kosten von den Verkaufsunterlagen abweichen.

Bei Fragen zur Kosteninformation sprechen Sie bitte Ihren Berater an.

Kosteninformation für ein beispielhaftes Geschäft in einem nicht verbrieften, nicht börsengehandeltem derivativen Finanzinstrument (OTC-Derivat)

Die vorliegende Kosteninformation gibt einen Überblick über die mit dem Abschluss des Geschäftes verbundenen Kosten sowie Folgekosten. Sie basiert auf verschiedenen Annahmen und Schätzungen. Bitte beachten Sie unbedingt auch die wichtigen Erläuterungen im Abschnitt IV.

I. Basisdaten der Kosteninformation

Finanzprodukt	Put_Basiswährung, KI(a) im Geld, KO(a) aus dem Geld, Kunde kauft Option
Art des Geschäfts / Ausführungsplatz	OTC-Derivat / ausserbörslich
Laufzeit / Währung bzw. Währungspaar	1 Jahr / EUR-USD
Nominal bzw. Bezugsgröße	1.000.000,00 EUR

II. Aufstellung der Kostenpositionen

Einstiegskosten		**23.500,00 EUR**	**2,35%**
■ Produktkosten	A	4.500,00 EUR	0,45%
■ Dienstleistungskosten	B	19.000,00 EUR	1,90%
Laufende Kosten während der Laufzeit pro Jahr		**0,00 EUR**	**0,00%**
■ keine		0,00 EUR	0,00%
Ausstiegskosten			
bei Endfälligkeit des Geschäftes		**0,00 EUR**	**0,00%**
■ keine		0,00 EUR	0,00%
im Falle einer vorzeitigen Auflösung		**23.500,00 EUR**	**2,35%**
■ Produktkosten	A	4.500,00 EUR	0,45%
■ Dienstleistungskosten	B	19.000,00 EUR	1,90%

Ein solches Geschäft kann häufig während der Laufzeit nur durch Vereinbarung beider Parteien aufgelöst werden.

III. Gesamtkosten und Auswirkung der Kosten auf die Rendite

Bei Abschluss des Geschäftes entstehen geschätzte Gesamtkosten in Höhe von 23.500,00 EUR bzw. 2,35% (davon Dienstleistungskosten: 19.000,00 EUR bzw. 1,90% und Produktkosten: 4.500,00 EUR bzw. 0,45%), die am Anfang der Laufzeit des Geschäfts anfallen und sich wie dargestellt auf die Rendite auswirken. Dieser Betrag ist häufig nicht gesondert zu zahlen, sondern in die Konditionen des Geschäftes eingerechnet und reduziert daher den Marktwert des Finanzinstruments entsprechend.



* Ein solches Geschäft kann häufig während der Laufzeit nur durch Vereinbarung beider Parteien aufgelöst werden.

A Produktkosten, siehe dazu Erläuterungen im Abschnitt IV

B Dienstleistungskosten, siehe dazu Erläuterungen im Abschnitt IV

IV. Erläuterungen zur Kosteninformation

Die vorliegende Kosteninformation gibt einen Überblick über die mit dem Abschluss des Geschäfts verbundenen Kosten sowie Folgekosten. Bei der obigen Darstellung handelt es sich um Kosten, die für die genannte Vertragsausgestaltung gelten können. Je nach individueller Vertragsausgestaltung, können die tatsächlichen Kosten abweichen. Die tatsächlichen Kosten hängen von der Kursentwicklung, der kundenindividuellen Laufzeit und Vertragsausgestaltung ab. Eventuell anfallende personenbezogene Steuern wie z.B. Kapitalertrags- oder Quellensteuer werden in dieser Kosteninformation nicht berücksichtigt.

zu I. Basisdaten der Kosteninformation

Die Kosteninformation wurde auf Basis der im Abschnitt I ausgewiesenen Daten beispielhaft berechnet. Die Kosteninformation erfolgt unabhängig davon, ob ein Geschäftsabschluss erfolgt oder nicht.

zu II. Aufstellung der Kostenpositionen

Dieser Abschnitt zeigt eine detaillierte Aufstellung der Kostenpositionen aufgeteilt nach Einstiegskosten, laufenden Kosten während der Laufzeit sowie etwaige Ausstiegskosten. Die Ein- und Ausstiegskosten stellen einmalige Kosten dar, die laufenden Kosten fallen während der Laufzeit an und werden auf Jahresbasis ausgewiesen. Die Kostenpositionen inkl. der Prozentangaben sind auf Basis des beispielhaften Nominalbetrags berechnet worden. Tatsächlich entstehende Kosten sind von der individuellen Vertragsausgestaltung sowie den gültigen Marktbedingungen zum Zeitpunkt des Vertragsschlusses abhängig. Das Geschäft kann während der Laufzeit nur durch Vereinbarung beider Parteien aufgelöst werden. Eine solche vorzeitige Auflösung kann je nach Marktentwicklung des Geschäfts davon abhängig gemacht werden, dass der Kunde einen Auflösungspreis zahlt. Dieser bemisst sich nicht allein an dem aufgrund von Marktdaten und/oder marktüblichen Preisbildungsmodellen berechneten theoretischen Wert des Geschäfts im Auflösungszeitpunkt, sondern wird von der Deutsche Bank AG mittels interner Berechnungsmethoden ermittelt und kann darüber hinaus eine weitere Marge als Gegenleistung für die vorzeitige Auflösung enthalten. Annahmen zu den Kosten für eine vorzeitige Auflösung wurden daher anhand der Einstiegskosten getroffen. Laufende Kosten während der Laufzeit fallen für dieses Geschäft keine an.

Jeder Kostenposition wurde ein Kennzeichen zugeordnet, welches auf nachfolgende Zusatzinformationen zur Kostenart und den Zahlungsbedingungen verweist:

A Produktkosten: Einstandskosten der Bank . Die Produktkosten beinhalten die Kosten für die Herstellung des Finanzinstruments, z.B. Hedging- und Strukturierungskosten, inkl. der Handelsmarge der Bank.

B Dienstleistungskosten: Kosten für die Wertpapierdienstleistungen und –Nebendienstleistungen, inkl. der Vertriebsmarge der Bank

Für OTC-Derivate fallen die Produkt- und Dienstleistungskosten häufig nicht zusätzlich an, sondern sind in den Konditionen des Geschäfts bereits enthalten.

zu III. Auswirkung der Kosten auf die Rendite

Die voraussichtlichen Gesamtkosten wurden auf Basis der unter Abschnitt II aufgeführten Kostenpositionen sowie der Laufzeit des Geschäftes berechnet. Die Grafik zeigt die Verteilung der Kosten während der Laufzeit des Geschäftes. Die Darstellung erfolgt jährlich beginnend mit dem Einstiegszeitpunkt. Die Kosten werden als prozentuale Größe bezogen auf den Nominalbetrag gemäß den Angaben aus Abschnitt II dargestellt. Im ersten Jahr der Laufzeit des Geschäftes sind die Einstiegskosten sowie die laufenden Kosten des ersten Jahres berücksichtigt. Die Folgejahre enthalten jeweils die laufenden Kosten. Im letzten Jahr sind die anteiligen laufenden Kosten sowie die Ausstiegskosten bei Endfälligkeit berücksichtigt. Jede Säule differenziert nach Produkt- und Dienstleistungskosten.

Die Angaben in dieser Kosteninformation können von den Kostenangaben in den Verkaufsunterlagen (insbesondere Verkaufsprospekt, wesentliche Anlegerinformationen und Basisinformationsblatt) abweichen. Ursächlich hierfür kann zum einen sein, dass in dieser Kosteninformation auch Dienstleistungskosten (z.B. laufende Vertriebsvergütungen, Entgelte für Depotführung, etc.) zusätzlich berücksichtigt werden. Darüber hinaus bestehen aufgrund der Umsetzung der Richtlinie 2014/65/EU („MiFID 2-Richtlinie“) ab dem 3. Januar 2018 auch bezüglich des Ausweises der auf Produktebene anfallenden Kosten neue und weiterreichende Vorgaben. Dementsprechend können die in dieser Kosteninformation wiedergegebenen Produktkosten aufgrund der unterschiedlichen Methodik für den Ausweis der Kosten von den Verkaufsunterlagen abweichen.

Bei Fragen zur Kosteninformation sprechen Sie bitte Ihren Berater an.

Kosteninformation für ein beispielhaftes Geschäft in einem nicht verbrieften, nicht börsengehandeltem derivativen Finanzinstrument (OTC-Derivat)

Die vorliegende Kosteninformation gibt einen Überblick über die mit dem Abschluss des Geschäftes verbundenen Kosten sowie Folgekosten. Sie basiert auf verschiedenen Annahmen und Schätzungen. Bitte beachten Sie unbedingt auch die wichtigen Erläuterungen im Abschnitt IV.

I. Basisdaten der Kosteninformation

Finanzprodukt	Put_Basiswährung, KI(a) im Geld, KO(a) aus dem Geld, Kunde kauft Option
Art des Geschäfts / Ausführungsplatz	OTC-Derivat / ausserbörslich
Laufzeit / Währung bzw. Währungspaar	1 Jahr / EUR-CNH
Nominal bzw. Bezugsgröße	1.000.000,00 EUR

II. Aufstellung der Kostenpositionen

Einstiegskosten		**30.000,00 EUR**	**3,00%**
■ Produktkosten	A	6.500,00 EUR	0,65%
■ Dienstleistungskosten	B	23.500,00 EUR	2,35%
Laufende Kosten während der Laufzeit pro Jahr		**0,00 EUR**	**0,00%**
■ keine		0,00 EUR	0,00%
Ausstiegskosten			
bei Endfälligkeit des Geschäftes		**0,00 EUR**	**0,00%**
■ keine		0,00 EUR	0,00%
im Falle einer vorzeitigen Auflösung		**30.000,00 EUR**	**3,00%**
■ Produktkosten	A	6.500,00 EUR	0,65%
■ Dienstleistungskosten	B	23.500,00 EUR	2,35%

Ein solches Geschäft kann häufig während der Laufzeit nur durch Vereinbarung beider Parteien aufgelöst werden.

III. Gesamtkosten und Auswirkung der Kosten auf die Rendite

Bei Abschluss des Geschäftes entstehen geschätzte Gesamtkosten in Höhe von 30.000,00 EUR bzw. 3,00% (davon Dienstleistungskosten: 23.500,00 EUR bzw. 2,35% und Produktkosten: 6.500,00 EUR bzw. 0,65%), die am Anfang der Laufzeit des Geschäfts anfallen und sich wie dargestellt auf die Rendite auswirken. Dieser Betrag ist häufig nicht gesondert zu zahlen, sondern in die Konditionen des Geschäftes eingerechnet und reduziert daher den Marktwert des Finanzinstruments entsprechend.



* Ein solches Geschäft kann häufig während der Laufzeit nur durch Vereinbarung beider Parteien aufgelöst werden.

A Produktkosten, siehe dazu Erläuterungen im Abschnitt IV

B Dienstleistungskosten, siehe dazu Erläuterungen im Abschnitt IV

IV. Erläuterungen zur Kosteninformation

Die vorliegende Kosteninformation gibt einen Überblick über die mit dem Abschluss des Geschäfts verbundenen Kosten sowie Folgekosten. Bei der obigen Darstellung handelt es sich um Kosten, die für die genannte Vertragsausgestaltung gelten können. Je nach individueller Vertragsausgestaltung, können die tatsächlichen Kosten abweichen. Die tatsächlichen Kosten hängen von der Kursentwicklung, der kundenindividuellen Laufzeit und Vertragsausgestaltung ab. Eventuell anfallende personenbezogene Steuern wie z.B. Kapitalertrags- oder Quellensteuer werden in dieser Kosteninformation nicht berücksichtigt.

zu I. Basisdaten der Kosteninformation

Die Kosteninformation wurde auf Basis der im Abschnitt I ausgewiesenen Daten beispielhaft berechnet. Die Kosteninformation erfolgt unabhängig davon, ob ein Geschäftsabschluss erfolgt oder nicht.

zu II. Aufstellung der Kostenpositionen

Dieser Abschnitt zeigt eine detaillierte Aufstellung der Kostenpositionen aufgeteilt nach Einstiegskosten, laufenden Kosten während der Laufzeit sowie etwaige Ausstiegskosten. Die Ein- und Ausstiegskosten stellen einmalige Kosten dar, die laufenden Kosten fallen während der Laufzeit an und werden auf Jahresbasis ausgewiesen. Die Kostenpositionen inkl. der Prozentangaben sind auf Basis des beispielhaften Nominalbetrags berechnet worden. Tatsächlich entstehende Kosten sind von der individuellen Vertragsausgestaltung sowie den gültigen Marktbedingungen zum Zeitpunkt des Vertragsschlusses abhängig. Das Geschäft kann während der Laufzeit nur durch Vereinbarung beider Parteien aufgelöst werden. Eine solche vorzeitige Auflösung kann je nach Marktentwicklung des Geschäfts davon abhängig gemacht werden, dass der Kunde einen Auflösungspreis zahlt. Dieser bemisst sich nicht allein an dem aufgrund von Marktdaten und/oder marktüblichen Preisbildungsmodellen berechneten theoretischen Wert des Geschäfts im Auflösungszeitpunkt, sondern wird von der Deutsche Bank AG mittels interner Berechnungsmethoden ermittelt und kann darüber hinaus eine weitere Marge als Gegenleistung für die vorzeitige Auflösung enthalten. Annahmen zu den Kosten für eine vorzeitige Auflösung wurden daher anhand der Einstiegskosten getroffen. Laufende Kosten während der Laufzeit fallen für dieses Geschäft keine an.

Jeder Kostenposition wurde ein Kennzeichen zugeordnet, welches auf nachfolgende Zusatzinformationen zur Kostenart und den Zahlungsbedingungen verweist:

A Produktkosten: Einstandskosten der Bank . Die Produktkosten beinhalten die Kosten für die Herstellung des Finanzinstruments, z.B. Hedging- und Strukturierungskosten, inkl. der Handelsmarge der Bank.

B Dienstleistungskosten: Kosten für die Wertpapierdienstleistungen und –Nebendienstleistungen, inkl. der Vertriebsmarge der Bank

Für OTC-Derivate fallen die Produkt- und Dienstleistungskosten häufig nicht zusätzlich an, sondern sind in den Konditionen des Geschäfts bereits enthalten.

zu III. Auswirkung der Kosten auf die Rendite

Die voraussichtlichen Gesamtkosten wurden auf Basis der unter Abschnitt II aufgeführten Kostenpositionen sowie der Laufzeit des Geschäftes berechnet. Die Grafik zeigt die Verteilung der Kosten während der Laufzeit des Geschäftes. Die Darstellung erfolgt jährlich beginnend mit dem Einstiegszeitpunkt. Die Kosten werden als prozentuale Größe bezogen auf den Nominalbetrag gemäß den Angaben aus Abschnitt II dargestellt. Im ersten Jahr der Laufzeit des Geschäftes sind die Einstiegskosten sowie die laufenden Kosten des ersten Jahres berücksichtigt. Die Folgejahre enthalten jeweils die laufenden Kosten. Im letzten Jahr sind die anteiligen laufenden Kosten sowie die Ausstiegskosten bei Endfälligkeit berücksichtigt. Jede Säule differenziert nach Produkt- und Dienstleistungskosten.

Die Angaben in dieser Kosteninformation können von den Kostenangaben in den Verkaufsunterlagen (insbesondere Verkaufsprospekt, wesentliche Anlegerinformationen und Basisinformationsblatt) abweichen. Ursächlich hierfür kann zum einen sein, dass in dieser Kosteninformation auch Dienstleistungskosten (z.B. laufende Vertriebsvergütungen, Entgelte für Depotführung, etc.) zusätzlich berücksichtigt werden. Darüber hinaus bestehen aufgrund der Umsetzung der Richtlinie 2014/65/EU („MiFID 2-Richtlinie“) ab dem 3. Januar 2018 auch bezüglich des Ausweises der auf Produktebene anfallenden Kosten neue und weiterreichende Vorgaben. Dementsprechend können die in dieser Kosteninformation wiedergegebenen Produktkosten aufgrund der unterschiedlichen Methodik für den Ausweis der Kosten von den Verkaufsunterlagen abweichen.

Bei Fragen zur Kosteninformation sprechen Sie bitte Ihren Berater an.

Kosteninformation für ein beispielhaftes Geschäft in einem nicht verbrieften, nicht börsengehandeltem derivativen Finanzinstrument (OTC-Derivat)

Die vorliegende Kosteninformation gibt einen Überblick über die mit dem Abschluss des Geschäftes verbundenen Kosten sowie Folgekosten. Sie basiert auf verschiedenen Annahmen und Schätzungen. Bitte beachten Sie unbedingt auch die wichtigen Erläuterungen im Abschnitt IV.

I. Basisdaten der Kosteninformation

Finanzprodukt	Call_Basiswährung, KO(e), KO(a) aus dem Geld, Kunde kauft Option
Art des Geschäfts / Ausführungsplatz	OTC-Derivat / ausserbörslich
Laufzeit / Währung bzw. Währungspaar	1 Jahr / EUR-USD
Nominal bzw. Bezugsgröße	1.000.000,00 EUR

II. Aufstellung der Kostenpositionen

Einstiegskosten		**23.500,00 EUR**	**2,35%**
■ Produktkosten	A	4.500,00 EUR	0,45%
■ Dienstleistungskosten	B	19.000,00 EUR	1,90%
Laufende Kosten während der Laufzeit pro Jahr		**0,00 EUR**	**0,00%**
■ keine		0,00 EUR	0,00%
Ausstiegskosten			
bei Endfälligkeit des Geschäftes		**0,00 EUR**	**0,00%**
■ keine		0,00 EUR	0,00%
im Falle einer vorzeitigen Auflösung		**23.500,00 EUR**	**2,35%**
■ Produktkosten	A	4.500,00 EUR	0,45%
■ Dienstleistungskosten	B	19.000,00 EUR	1,90%

Ein solches Geschäft kann häufig während der Laufzeit nur durch Vereinbarung beider Parteien aufgelöst werden.

III. Gesamtkosten und Auswirkung der Kosten auf die Rendite

Bei Abschluss des Geschäftes entstehen geschätzte Gesamtkosten in Höhe von 23.500,00 EUR bzw. 2,35% (davon Dienstleistungskosten: 19.000,00 EUR bzw. 1,90% und Produktkosten: 4.500,00 EUR bzw. 0,45%), die am Anfang der Laufzeit des Geschäfts anfallen und sich wie dargestellt auf die Rendite auswirken. Dieser Betrag ist häufig nicht gesondert zu zahlen, sondern in die Konditionen des Geschäftes eingerechnet und reduziert daher den Marktwert des Finanzinstruments entsprechend.



* Ein solches Geschäft kann häufig während der Laufzeit nur durch Vereinbarung beider Parteien aufgelöst werden.

A Produktkosten, siehe dazu Erläuterungen im Abschnitt IV

B Dienstleistungskosten, siehe dazu Erläuterungen im Abschnitt IV

IV. Erläuterungen zur Kosteninformation

Die vorliegende Kosteninformation gibt einen Überblick über die mit dem Abschluss des Geschäfts verbundenen Kosten sowie Folgekosten. Bei der obigen Darstellung handelt es sich um Kosten, die für die genannte Vertragsausgestaltung gelten können. Je nach individueller Vertragsausgestaltung, können die tatsächlichen Kosten abweichen. Die tatsächlichen Kosten hängen von der Kursentwicklung, der kundenindividuellen Laufzeit und Vertragsausgestaltung ab. Eventuell anfallende personenbezogene Steuern wie z.B. Kapitalertrags- oder Quellensteuer werden in dieser Kosteninformation nicht berücksichtigt.

zu I. Basisdaten der Kosteninformation

Die Kosteninformation wurde auf Basis der im Abschnitt I ausgewiesenen Daten beispielhaft berechnet. Die Kosteninformation erfolgt unabhängig davon, ob ein Geschäftsabschluss erfolgt oder nicht.

zu II. Aufstellung der Kostenpositionen

Dieser Abschnitt zeigt eine detaillierte Aufstellung der Kostenpositionen aufgeteilt nach Einstiegskosten, laufenden Kosten während der Laufzeit sowie etwaige Ausstiegskosten. Die Ein- und Ausstiegskosten stellen einmalige Kosten dar, die laufenden Kosten fallen während der Laufzeit an und werden auf Jahresbasis ausgewiesen. Die Kostenpositionen inkl. der Prozentangaben sind auf Basis des beispielhaften Nominalbetrags berechnet worden. Tatsächlich entstehende Kosten sind von der individuellen Vertragsausgestaltung sowie den gültigen Marktbedingungen zum Zeitpunkt des Vertragsschlusses abhängig. Das Geschäft kann während der Laufzeit nur durch Vereinbarung beider Parteien aufgelöst werden. Eine solche vorzeitige Auflösung kann je nach Marktentwicklung des Geschäfts davon abhängig gemacht werden, dass der Kunde einen Auflösungspreis zahlt. Dieser bemisst sich nicht allein an dem aufgrund von Marktdaten und/oder marktüblichen Preisbildungsmodellen berechneten theoretischen Wert des Geschäfts im Auflösungszeitpunkt, sondern wird von der Deutsche Bank AG mittels interner Berechnungsmethoden ermittelt und kann darüber hinaus eine weitere Marge als Gegenleistung für die vorzeitige Auflösung enthalten. Annahmen zu den Kosten für eine vorzeitige Auflösung wurden daher anhand der Einstiegskosten getroffen. Laufende Kosten während der Laufzeit fallen für dieses Geschäft keine an.

Jeder Kostenposition wurde ein Kennzeichen zugeordnet, welches auf nachfolgende Zusatzinformationen zur Kostenart und den Zahlungsbedingungen verweist:

A Produktkosten: Einstandskosten der Bank . Die Produktkosten beinhalten die Kosten für die Herstellung des Finanzinstruments, z.B. Hedging- und Strukturierungskosten, inkl. der Handelsmarge der Bank.

B Dienstleistungskosten: Kosten für die Wertpapierdienstleistungen und –Nebendienstleistungen, inkl. der Vertriebsmarge der Bank

Für OTC-Derivate fallen die Produkt- und Dienstleistungskosten häufig nicht zusätzlich an, sondern sind in den Konditionen des Geschäfts bereits enthalten.

zu III. Auswirkung der Kosten auf die Rendite

Die voraussichtlichen Gesamtkosten wurden auf Basis der unter Abschnitt II aufgeführten Kostenpositionen sowie der Laufzeit des Geschäftes berechnet. Die Grafik zeigt die Verteilung der Kosten während der Laufzeit des Geschäftes. Die Darstellung erfolgt jährlich beginnend mit dem Einstiegszeitpunkt. Die Kosten werden als prozentuale Größe bezogen auf den Nominalbetrag gemäß den Angaben aus Abschnitt II dargestellt. Im ersten Jahr der Laufzeit des Geschäftes sind die Einstiegskosten sowie die laufenden Kosten des ersten Jahres berücksichtigt. Die Folgejahre enthalten jeweils die laufenden Kosten. Im letzten Jahr sind die anteiligen laufenden Kosten sowie die Ausstiegskosten bei Endfälligkeit berücksichtigt. Jede Säule differenziert nach Produkt- und Dienstleistungskosten.

Die Angaben in dieser Kosteninformation können von den Kostenangaben in den Verkaufsunterlagen (insbesondere Verkaufsprospekt, wesentliche Anlegerinformationen und Basisinformationsblatt) abweichen. Ursächlich hierfür kann zum einen sein, dass in dieser Kosteninformation auch Dienstleistungskosten (z.B. laufende Vertriebsvergütungen, Entgelte für Depotführung, etc.) zusätzlich berücksichtigt werden. Darüber hinaus bestehen aufgrund der Umsetzung der Richtlinie 2014/65/EU („MiFID 2-Richtlinie“) ab dem 3. Januar 2018 auch bezüglich des Ausweises der auf Produktebene anfallenden Kosten neue und weiterreichende Vorgaben. Dementsprechend können die in dieser Kosteninformation wiedergegebenen Produktkosten aufgrund der unterschiedlichen Methodik für den Ausweis der Kosten von den Verkaufsunterlagen abweichen.

Bei Fragen zur Kosteninformation sprechen Sie bitte Ihren Berater an.

Kosteninformation für ein beispielhaftes Geschäft in einem nicht verbrieften, nicht börsengehandeltem derivativen Finanzinstrument (OTC-Derivat)

Die vorliegende Kosteninformation gibt einen Überblick über die mit dem Abschluss des Geschäftes verbundenen Kosten sowie Folgekosten. Sie basiert auf verschiedenen Annahmen und Schätzungen. Bitte beachten Sie unbedingt auch die wichtigen Erläuterungen im Abschnitt IV.

I. Basisdaten der Kosteninformation

Finanzprodukt	Call_Basiswährung, KO(e), KO(a) aus dem Geld, Kunde kauft Option
Art des Geschäfts / Ausführungsplatz	OTC-Derivat / ausserbörslich
Laufzeit / Währung bzw. Währungspaar	1 Jahr / EUR-CNH
Nominal bzw. Bezugsgröße	1.000.000,00 EUR

II. Aufstellung der Kostenpositionen

Einstiegskosten		**30.000,00 EUR**	**3,00%**
■ Produktkosten	A	6.500,00 EUR	0,65%
■ Dienstleistungskosten	B	23.500,00 EUR	2,35%
Laufende Kosten während der Laufzeit pro Jahr		**0,00 EUR**	**0,00%**
■ keine		0,00 EUR	0,00%
Ausstiegskosten			
bei Endfälligkeit des Geschäftes		**0,00 EUR**	**0,00%**
■ keine		0,00 EUR	0,00%
im Falle einer vorzeitigen Auflösung		**30.000,00 EUR**	**3,00%**
■ Produktkosten	A	6.500,00 EUR	0,65%
■ Dienstleistungskosten	B	23.500,00 EUR	2,35%

Ein solches Geschäft kann häufig während der Laufzeit nur durch Vereinbarung beider Parteien aufgelöst werden.

III. Gesamtkosten und Auswirkung der Kosten auf die Rendite

Bei Abschluss des Geschäftes entstehen geschätzte Gesamtkosten in Höhe von 30.000,00 EUR bzw. 3,00% (davon Dienstleistungskosten: 23.500,00 EUR bzw. 2,35% und Produktkosten: 6.500,00 EUR bzw. 0,65%), die am Anfang der Laufzeit des Geschäfts anfallen und sich wie dargestellt auf die Rendite auswirken. Dieser Betrag ist häufig nicht gesondert zu zahlen, sondern in die Konditionen des Geschäftes eingerechnet und reduziert daher den Marktwert des Finanzinstruments entsprechend.



* Ein solches Geschäft kann häufig während der Laufzeit nur durch Vereinbarung beider Parteien aufgelöst werden.

A Produktkosten, siehe dazu Erläuterungen im Abschnitt IV

B Dienstleistungskosten, siehe dazu Erläuterungen im Abschnitt IV

IV. Erläuterungen zur Kosteninformation

Die vorliegende Kosteninformation gibt einen Überblick über die mit dem Abschluss des Geschäfts verbundenen Kosten sowie Folgekosten. Bei der obigen Darstellung handelt es sich um Kosten, die für die genannte Vertragsausgestaltung gelten können. Je nach individueller Vertragsausgestaltung, können die tatsächlichen Kosten abweichen. Die tatsächlichen Kosten hängen von der Kursentwicklung, der kundenindividuellen Laufzeit und Vertragsausgestaltung ab. Eventuell anfallende personenbezogene Steuern wie z.B. Kapitalertrags- oder Quellensteuer werden in dieser Kosteninformation nicht berücksichtigt.

zu I. Basisdaten der Kosteninformation

Die Kosteninformation wurde auf Basis der im Abschnitt I ausgewiesenen Daten beispielhaft berechnet. Die Kosteninformation erfolgt unabhängig davon, ob ein Geschäftsabschluss erfolgt oder nicht.

zu II. Aufstellung der Kostenpositionen

Dieser Abschnitt zeigt eine detaillierte Aufstellung der Kostenpositionen aufgeteilt nach Einstiegskosten, laufenden Kosten während der Laufzeit sowie etwaige Ausstiegskosten. Die Ein- und Ausstiegskosten stellen einmalige Kosten dar, die laufenden Kosten fallen während der Laufzeit an und werden auf Jahresbasis ausgewiesen. Die Kostenpositionen inkl. der Prozentangaben sind auf Basis des beispielhaften Nominalbetrags berechnet worden. Tatsächlich entstehende Kosten sind von der individuellen Vertragsausgestaltung sowie den gültigen Marktbedingungen zum Zeitpunkt des Vertragsschlusses abhängig. Das Geschäft kann während der Laufzeit nur durch Vereinbarung beider Parteien aufgelöst werden. Eine solche vorzeitige Auflösung kann je nach Marktentwicklung des Geschäfts davon abhängig gemacht werden, dass der Kunde einen Auflösungspreis zahlt. Dieser bemisst sich nicht allein an dem aufgrund von Marktdaten und/oder marktüblichen Preisbildungsmodellen berechneten theoretischen Wert des Geschäfts im Auflösungszeitpunkt, sondern wird von der Deutsche Bank AG mittels interner Berechnungsmethoden ermittelt und kann darüber hinaus eine weitere Marge als Gegenleistung für die vorzeitige Auflösung enthalten. Annahmen zu den Kosten für eine vorzeitige Auflösung wurden daher anhand der Einstiegskosten getroffen. Laufende Kosten während der Laufzeit fallen für dieses Geschäft keine an.

Jeder Kostenposition wurde ein Kennzeichen zugeordnet, welches auf nachfolgende Zusatzinformationen zur Kostenart und den Zahlungsbedingungen verweist:

A Produktkosten: Einstandskosten der Bank . Die Produktkosten beinhalten die Kosten für die Herstellung des Finanzinstruments, z.B. Hedging- und Strukturierungskosten, inkl. der Handelsmarge der Bank.

B Dienstleistungskosten: Kosten für die Wertpapierdienstleistungen und –Nebendienstleistungen, inkl. der Vertriebsmarge der Bank

Für OTC-Derivate fallen die Produkt- und Dienstleistungskosten häufig nicht zusätzlich an, sondern sind in den Konditionen des Geschäfts bereits enthalten.

zu III. Auswirkung der Kosten auf die Rendite

Die voraussichtlichen Gesamtkosten wurden auf Basis der unter Abschnitt II aufgeführten Kostenpositionen sowie der Laufzeit des Geschäftes berechnet. Die Grafik zeigt die Verteilung der Kosten während der Laufzeit des Geschäftes. Die Darstellung erfolgt jährlich beginnend mit dem Einstiegszeitpunkt. Die Kosten werden als prozentuale Größe bezogen auf den Nominalbetrag gemäß den Angaben aus Abschnitt II dargestellt. Im ersten Jahr der Laufzeit des Geschäftes sind die Einstiegskosten sowie die laufenden Kosten des ersten Jahres berücksichtigt. Die Folgejahre enthalten jeweils die laufenden Kosten. Im letzten Jahr sind die anteiligen laufenden Kosten sowie die Ausstiegskosten bei Endfälligkeit berücksichtigt. Jede Säule differenziert nach Produkt- und Dienstleistungskosten.

Die Angaben in dieser Kosteninformation können von den Kostenangaben in den Verkaufsunterlagen (insbesondere Verkaufsprospekt, wesentliche Anlegerinformationen und Basisinformationsblatt) abweichen. Ursächlich hierfür kann zum einen sein, dass in dieser Kosteninformation auch Dienstleistungskosten (z.B. laufende Vertriebsvergütungen, Entgelte für Depotführung, etc.) zusätzlich berücksichtigt werden. Darüber hinaus bestehen aufgrund der Umsetzung der Richtlinie 2014/65/EU („MiFID 2-Richtlinie“) ab dem 3. Januar 2018 auch bezüglich des Ausweises der auf Produktebene anfallenden Kosten neue und weiterreichende Vorgaben. Dementsprechend können die in dieser Kosteninformation wiedergegebenen Produktkosten aufgrund der unterschiedlichen Methodik für den Ausweis der Kosten von den Verkaufsunterlagen abweichen.

Bei Fragen zur Kosteninformation sprechen Sie bitte Ihren Berater an.

Kosteninformation für ein beispielhaftes Geschäft in einem nicht verbrieften, nicht börsengehandeltem derivativen Finanzinstrument (OTC-Derivat)

Die vorliegende Kosteninformation gibt einen Überblick über die mit dem Abschluss des Geschäftes verbundenen Kosten sowie Folgekosten. Sie basiert auf verschiedenen Annahmen und Schätzungen. Bitte beachten Sie unbedingt auch die wichtigen Erläuterungen im Abschnitt IV.

I. Basisdaten der Kosteninformation

Finanzprodukt	Put_Basiswährung, KO(e),KO(a) aus dem Geld, Kunde kauft Option
Art des Geschäfts / Ausführungsplatz	OTC-Derivat / ausserbörslich
Laufzeit / Währung bzw. Währungspaar	1 Jahr / EUR-USD
Nominal bzw. Bezugsgröße	1.000.000,00 EUR

II. Aufstellung der Kostenpositionen

Einstiegskosten		**23.500,00 EUR**	**2,35%**
■ Produktkosten	A	4.500,00 EUR	0,45%
■ Dienstleistungskosten	B	19.000,00 EUR	1,90%
Laufende Kosten während der Laufzeit pro Jahr		**0,00 EUR**	**0,00%**
■ keine		0,00 EUR	0,00%
Ausstiegskosten			
bei Endfälligkeit des Geschäftes		**0,00 EUR**	**0,00%**
■ keine		0,00 EUR	0,00%
im Falle einer vorzeitigen Auflösung		**23.500,00 EUR**	**2,35%**
■ Produktkosten	A	4.500,00 EUR	0,45%
■ Dienstleistungskosten	B	19.000,00 EUR	1,90%

Ein solches Geschäft kann häufig während der Laufzeit nur durch Vereinbarung beider Parteien aufgelöst werden.

III. Gesamtkosten und Auswirkung der Kosten auf die Rendite

Bei Abschluss des Geschäftes entstehen geschätzte Gesamtkosten in Höhe von 23.500,00 EUR bzw. 2,35% (davon Dienstleistungskosten: 19.000,00 EUR bzw. 1,90% und Produktkosten: 4.500,00 EUR bzw. 0,45%), die am Anfang der Laufzeit des Geschäfts anfallen und sich wie dargestellt auf die Rendite auswirken. Dieser Betrag ist häufig nicht gesondert zu zahlen, sondern in die Konditionen des Geschäftes eingerechnet und reduziert daher den Marktwert des Finanzinstruments entsprechend.



* Ein solches Geschäft kann häufig während der Laufzeit nur durch Vereinbarung beider Parteien aufgelöst werden.

A Produktkosten, siehe dazu Erläuterungen im Abschnitt IV

B Dienstleistungskosten, siehe dazu Erläuterungen im Abschnitt IV

IV. Erläuterungen zur Kosteninformation

Die vorliegende Kosteninformation gibt einen Überblick über die mit dem Abschluss des Geschäfts verbundenen Kosten sowie Folgekosten. Bei der obigen Darstellung handelt es sich um Kosten, die für die genannte Vertragsausgestaltung gelten können. Je nach individueller Vertragsausgestaltung, können die tatsächlichen Kosten abweichen. Die tatsächlichen Kosten hängen von der Kursentwicklung, der kundenindividuellen Laufzeit und Vertragsausgestaltung ab. Eventuell anfallende personenbezogene Steuern wie z.B. Kapitalertrags- oder Quellensteuer werden in dieser Kosteninformation nicht berücksichtigt.

zu I. Basisdaten der Kosteninformation

Die Kosteninformation wurde auf Basis der im Abschnitt I ausgewiesenen Daten beispielhaft berechnet. Die Kosteninformation erfolgt unabhängig davon, ob ein Geschäftsabschluss erfolgt oder nicht.

zu II. Aufstellung der Kostenpositionen

Dieser Abschnitt zeigt eine detaillierte Aufstellung der Kostenpositionen aufgeteilt nach Einstiegskosten, laufenden Kosten während der Laufzeit sowie etwaige Ausstiegskosten. Die Ein- und Ausstiegskosten stellen einmalige Kosten dar, die laufenden Kosten fallen während der Laufzeit an und werden auf Jahresbasis ausgewiesen. Die Kostenpositionen inkl. der Prozentangaben sind auf Basis des beispielhaften Nominalbetrags berechnet worden. Tatsächlich entstehende Kosten sind von der individuellen Vertragsausgestaltung sowie den gültigen Marktbedingungen zum Zeitpunkt des Vertragsschlusses abhängig. Das Geschäft kann während der Laufzeit nur durch Vereinbarung beider Parteien aufgelöst werden. Eine solche vorzeitige Auflösung kann je nach Marktentwicklung des Geschäfts davon abhängig gemacht werden, dass der Kunde einen Auflösungspreis zahlt. Dieser bemisst sich nicht allein an dem aufgrund von Marktdaten und/oder marktüblichen Preisbildungsmodellen berechneten theoretischen Wert des Geschäfts im Auflösungszeitpunkt, sondern wird von der Deutsche Bank AG mittels interner Berechnungsmethoden ermittelt und kann darüber hinaus eine weitere Marge als Gegenleistung für die vorzeitige Auflösung enthalten. Annahmen zu den Kosten für eine vorzeitige Auflösung wurden daher anhand der Einstiegskosten getroffen. Laufende Kosten während der Laufzeit fallen für dieses Geschäft keine an.

Jeder Kostenposition wurde ein Kennzeichen zugeordnet, welches auf nachfolgende Zusatzinformationen zur Kostenart und den Zahlungsbedingungen verweist:

A Produktkosten: Einstandskosten der Bank . Die Produktkosten beinhalten die Kosten für die Herstellung des Finanzinstruments, z.B. Hedging- und Strukturierungskosten, inkl. der Handelsmarge der Bank.

B Dienstleistungskosten: Kosten für die Wertpapierdienstleistungen und –Nebendienstleistungen, inkl. der Vertriebsmarge der Bank

Für OTC-Derivate fallen die Produkt- und Dienstleistungskosten häufig nicht zusätzlich an, sondern sind in den Konditionen des Geschäfts bereits enthalten.

zu III. Auswirkung der Kosten auf die Rendite

Die voraussichtlichen Gesamtkosten wurden auf Basis der unter Abschnitt II aufgeführten Kostenpositionen sowie der Laufzeit des Geschäftes berechnet. Die Grafik zeigt die Verteilung der Kosten während der Laufzeit des Geschäftes. Die Darstellung erfolgt jährlich beginnend mit dem Einstiegszeitpunkt. Die Kosten werden als prozentuale Größe bezogen auf den Nominalbetrag gemäß den Angaben aus Abschnitt II dargestellt. Im ersten Jahr der Laufzeit des Geschäftes sind die Einstiegskosten sowie die laufenden Kosten des ersten Jahres berücksichtigt. Die Folgejahre enthalten jeweils die laufenden Kosten. Im letzten Jahr sind die anteiligen laufenden Kosten sowie die Ausstiegskosten bei Endfälligkeit berücksichtigt. Jede Säule differenziert nach Produkt- und Dienstleistungskosten.

Die Angaben in dieser Kosteninformation können von den Kostenangaben in den Verkaufsunterlagen (insbesondere Verkaufsprospekt, wesentliche Anlegerinformationen und Basisinformationsblatt) abweichen. Ursächlich hierfür kann zum einen sein, dass in dieser Kosteninformation auch Dienstleistungskosten (z.B. laufende Vertriebsvergütungen, Entgelte für Depotführung, etc.) zusätzlich berücksichtigt werden. Darüber hinaus bestehen aufgrund der Umsetzung der Richtlinie 2014/65/EU („MiFID 2-Richtlinie“) ab dem 3. Januar 2018 auch bezüglich des Ausweises der auf Produktebene anfallenden Kosten neue und weiterreichende Vorgaben. Dementsprechend können die in dieser Kosteninformation wiedergegebenen Produktkosten aufgrund der unterschiedlichen Methodik für den Ausweis der Kosten von den Verkaufsunterlagen abweichen.

Bei Fragen zur Kosteninformation sprechen Sie bitte Ihren Berater an.

Kosteninformation für ein beispielhaftes Geschäft in einem nicht verbrieften, nicht börsengehandeltem derivativen Finanzinstrument (OTC-Derivat)

Die vorliegende Kosteninformation gibt einen Überblick über die mit dem Abschluss des Geschäftes verbundenen Kosten sowie Folgekosten. Sie basiert auf verschiedenen Annahmen und Schätzungen. Bitte beachten Sie unbedingt auch die wichtigen Erläuterungen im Abschnitt IV.

I. Basisdaten der Kosteninformation

Finanzprodukt	Put_Basiswährung, KO(e),KO(a) aus dem Geld, Kunde kauft Option
Art des Geschäfts / Ausführungsplatz	OTC-Derivat / ausserbörslich
Laufzeit / Währung bzw. Währungspaar	1 Jahr / EUR-CNH
Nominal bzw. Bezugsgröße	1.000.000,00 EUR

II. Aufstellung der Kostenpositionen

Einstiegskosten		**30.000,00 EUR**	**3,00%**
■ Produktkosten	A	6.500,00 EUR	0,65%
■ Dienstleistungskosten	B	23.500,00 EUR	2,35%
Laufende Kosten während der Laufzeit pro Jahr		**0,00 EUR**	**0,00%**
■ keine		0,00 EUR	0,00%
Ausstiegskosten			
bei Endfälligkeit des Geschäftes		**0,00 EUR**	**0,00%**
■ keine		0,00 EUR	0,00%
im Falle einer vorzeitigen Auflösung		**30.000,00 EUR**	**3,00%**
■ Produktkosten	A	6.500,00 EUR	0,65%
■ Dienstleistungskosten	B	23.500,00 EUR	2,35%

Ein solches Geschäft kann häufig während der Laufzeit nur durch Vereinbarung beider Parteien aufgelöst werden.

III. Gesamtkosten und Auswirkung der Kosten auf die Rendite

Bei Abschluss des Geschäftes entstehen geschätzte Gesamtkosten in Höhe von 30.000,00 EUR bzw. 3,00% (davon Dienstleistungskosten: 23.500,00 EUR bzw. 2,35% und Produktkosten: 6.500,00 EUR bzw. 0,65%), die am Anfang der Laufzeit des Geschäfts anfallen und sich wie dargestellt auf die Rendite auswirken. Dieser Betrag ist häufig nicht gesondert zu zahlen, sondern in die Konditionen des Geschäftes eingerechnet und reduziert daher den Marktwert des Finanzinstruments entsprechend.



* Ein solches Geschäft kann häufig während der Laufzeit nur durch Vereinbarung beider Parteien aufgelöst werden.

A Produktkosten, siehe dazu Erläuterungen im Abschnitt IV

B Dienstleistungskosten, siehe dazu Erläuterungen im Abschnitt IV

IV. Erläuterungen zur Kosteninformation

Die vorliegende Kosteninformation gibt einen Überblick über die mit dem Abschluss des Geschäfts verbundenen Kosten sowie Folgekosten. Bei der obigen Darstellung handelt es sich um Kosten, die für die genannte Vertragsausgestaltung gelten können. Je nach individueller Vertragsausgestaltung, können die tatsächlichen Kosten abweichen. Die tatsächlichen Kosten hängen von der Kursentwicklung, der kundenindividuellen Laufzeit und Vertragsausgestaltung ab. Eventuell anfallende personenbezogene Steuern wie z.B. Kapitalertrags- oder Quellensteuer werden in dieser Kosteninformation nicht berücksichtigt.

zu I. Basisdaten der Kosteninformation

Die Kosteninformation wurde auf Basis der im Abschnitt I ausgewiesenen Daten beispielhaft berechnet. Die Kosteninformation erfolgt unabhängig davon, ob ein Geschäftsabschluss erfolgt oder nicht.

zu II. Aufstellung der Kostenpositionen

Dieser Abschnitt zeigt eine detaillierte Aufstellung der Kostenpositionen aufgeteilt nach Einstiegskosten, laufenden Kosten während der Laufzeit sowie etwaige Ausstiegskosten. Die Ein- und Ausstiegskosten stellen einmalige Kosten dar, die laufenden Kosten fallen während der Laufzeit an und werden auf Jahresbasis ausgewiesen. Die Kostenpositionen inkl. der Prozentangaben sind auf Basis des beispielhaften Nominalbetrags berechnet worden. Tatsächlich entstehende Kosten sind von der individuellen Vertragsausgestaltung sowie den gültigen Marktbedingungen zum Zeitpunkt des Vertragsschlusses abhängig. Das Geschäft kann während der Laufzeit nur durch Vereinbarung beider Parteien aufgelöst werden. Eine solche vorzeitige Auflösung kann je nach Marktentwicklung des Geschäfts davon abhängig gemacht werden, dass der Kunde einen Auflösungspreis zahlt. Dieser bemisst sich nicht allein an dem aufgrund von Marktdaten und/oder marktüblichen Preisbildungsmodellen berechneten theoretischen Wert des Geschäfts im Auflösungszeitpunkt, sondern wird von der Deutsche Bank AG mittels interner Berechnungsmethoden ermittelt und kann darüber hinaus eine weitere Marge als Gegenleistung für die vorzeitige Auflösung enthalten. Annahmen zu den Kosten für eine vorzeitige Auflösung wurden daher anhand der Einstiegskosten getroffen. Laufende Kosten während der Laufzeit fallen für dieses Geschäft keine an.

Jeder Kostenposition wurde ein Kennzeichen zugeordnet, welches auf nachfolgende Zusatzinformationen zur Kostenart und den Zahlungsbedingungen verweist:

A Produktkosten: Einstandskosten der Bank . Die Produktkosten beinhalten die Kosten für die Herstellung des Finanzinstruments, z.B. Hedging- und Strukturierungskosten, inkl. der Handelsmarge der Bank.

B Dienstleistungskosten: Kosten für die Wertpapierdienstleistungen und –Nebendienstleistungen, inkl. der Vertriebsmarge der Bank

Für OTC-Derivate fallen die Produkt- und Dienstleistungskosten häufig nicht zusätzlich an, sondern sind in den Konditionen des Geschäfts bereits enthalten.

zu III. Auswirkung der Kosten auf die Rendite

Die voraussichtlichen Gesamtkosten wurden auf Basis der unter Abschnitt II aufgeführten Kostenpositionen sowie der Laufzeit des Geschäftes berechnet. Die Grafik zeigt die Verteilung der Kosten während der Laufzeit des Geschäftes. Die Darstellung erfolgt jährlich beginnend mit dem Einstiegszeitpunkt. Die Kosten werden als prozentuale Größe bezogen auf den Nominalbetrag gemäß den Angaben aus Abschnitt II dargestellt. Im ersten Jahr der Laufzeit des Geschäftes sind die Einstiegskosten sowie die laufenden Kosten des ersten Jahres berücksichtigt. Die Folgejahre enthalten jeweils die laufenden Kosten. Im letzten Jahr sind die anteiligen laufenden Kosten sowie die Ausstiegskosten bei Endfälligkeit berücksichtigt. Jede Säule differenziert nach Produkt- und Dienstleistungskosten.

Die Angaben in dieser Kosteninformation können von den Kostenangaben in den Verkaufsunterlagen (insbesondere Verkaufsprospekt, wesentliche Anlegerinformationen und Basisinformationsblatt) abweichen. Ursächlich hierfür kann zum einen sein, dass in dieser Kosteninformation auch Dienstleistungskosten (z.B. laufende Vertriebsvergütungen, Entgelte für Depotführung, etc.) zusätzlich berücksichtigt werden. Darüber hinaus bestehen aufgrund der Umsetzung der Richtlinie 2014/65/EU („MiFID 2-Richtlinie“) ab dem 3. Januar 2018 auch bezüglich des Ausweises der auf Produktebene anfallenden Kosten neue und weiterreichende Vorgaben. Dementsprechend können die in dieser Kosteninformation wiedergegebenen Produktkosten aufgrund der unterschiedlichen Methodik für den Ausweis der Kosten von den Verkaufsunterlagen abweichen.

Bei Fragen zur Kosteninformation sprechen Sie bitte Ihren Berater an.

Kosteninformation für ein beispielhaftes Geschäft in einem nicht verbrieften, nicht börsengehandeltem derivativen Finanzinstrument (OTC-Derivat)

Die vorliegende Kosteninformation gibt einen Überblick über die mit dem Abschluss des Geschäftes verbundenen Kosten sowie Folgekosten. Sie basiert auf verschiedenen Annahmen und Schätzungen. Bitte beachten Sie unbedingt auch die wichtigen Erläuterungen im Abschnitt IV.

I. Basisdaten der Kosteninformation

Finanzprodukt	Call_Basiswährung, KI(e), KO(a) aus dem Geld, Kunde verkauft Option
Art des Geschäfts / Ausführungsplatz	OTC-Derivat / ausserbörslich
Laufzeit / Währung bzw. Währungspaar	1 Jahr / EUR-USD
Nominal bzw. Bezugsgröße	1.000.000,00 EUR

II. Aufstellung der Kostenpositionen

Einstiegskosten		**23.500,00 EUR**	**2,35%**
■ Produktkosten	A	4.500,00 EUR	0,45%
■ Dienstleistungskosten	B	19.000,00 EUR	1,90%
Laufende Kosten während der Laufzeit pro Jahr		**0,00 EUR**	**0,00%**
■ keine		0,00 EUR	0,00%
Ausstiegskosten			
bei Endfälligkeit des Geschäftes		**0,00 EUR**	**0,00%**
■ keine		0,00 EUR	0,00%
im Falle einer vorzeitigen Auflösung		**23.500,00 EUR**	**2,35%**
■ Produktkosten	A	4.500,00 EUR	0,45%
■ Dienstleistungskosten	B	19.000,00 EUR	1,90%

Ein solches Geschäft kann häufig während der Laufzeit nur durch Vereinbarung beider Parteien aufgelöst werden.

III. Gesamtkosten und Auswirkung der Kosten auf die Rendite

Bei Abschluss des Geschäftes entstehen geschätzte Gesamtkosten in Höhe von 23.500,00 EUR bzw. 2,35% (davon Dienstleistungskosten: 19.000,00 EUR bzw. 1,90% und Produktkosten: 4.500,00 EUR bzw. 0,45%), die am Anfang der Laufzeit des Geschäfts anfallen und sich wie dargestellt auf die Rendite auswirken. Dieser Betrag ist häufig nicht gesondert zu zahlen, sondern in die Konditionen des Geschäftes eingerechnet und reduziert daher den Marktwert des Finanzinstruments entsprechend.



* Ein solches Geschäft kann häufig während der Laufzeit nur durch Vereinbarung beider Parteien aufgelöst werden.

A Produktkosten, siehe dazu Erläuterungen im Abschnitt IV

B Dienstleistungskosten, siehe dazu Erläuterungen im Abschnitt IV

IV. Erläuterungen zur Kosteninformation

Die vorliegende Kosteninformation gibt einen Überblick über die mit dem Abschluss des Geschäfts verbundenen Kosten sowie Folgekosten. Bei der obigen Darstellung handelt es sich um Kosten, die für die genannte Vertragsausgestaltung gelten können. Je nach individueller Vertragsausgestaltung, können die tatsächlichen Kosten abweichen. Die tatsächlichen Kosten hängen von der Kursentwicklung, der kundenindividuellen Laufzeit und Vertragsausgestaltung ab. Eventuell anfallende personenbezogene Steuern wie z.B. Kapitalertrags- oder Quellensteuer werden in dieser Kosteninformation nicht berücksichtigt.

zu I. Basisdaten der Kosteninformation

Die Kosteninformation wurde auf Basis der im Abschnitt I ausgewiesenen Daten beispielhaft berechnet. Die Kosteninformation erfolgt unabhängig davon, ob ein Geschäftsabschluss erfolgt oder nicht.

zu II. Aufstellung der Kostenpositionen

Dieser Abschnitt zeigt eine detaillierte Aufstellung der Kostenpositionen aufgeteilt nach Einstiegskosten, laufenden Kosten während der Laufzeit sowie etwaige Ausstiegskosten. Die Ein- und Ausstiegskosten stellen einmalige Kosten dar, die laufenden Kosten fallen während der Laufzeit an und werden auf Jahresbasis ausgewiesen. Die Kostenpositionen inkl. der Prozentangaben sind auf Basis des beispielhaften Nominalbetrags berechnet worden. Tatsächlich entstehende Kosten sind von der individuellen Vertragsausgestaltung sowie den gültigen Marktbedingungen zum Zeitpunkt des Vertragsschlusses abhängig. Das Geschäft kann während der Laufzeit nur durch Vereinbarung beider Parteien aufgelöst werden. Eine solche vorzeitige Auflösung kann je nach Marktentwicklung des Geschäfts davon abhängig gemacht werden, dass der Kunde einen Auflösungspreis zahlt. Dieser bemisst sich nicht allein an dem aufgrund von Marktdaten und/oder marktüblichen Preisbildungsmodellen berechneten theoretischen Wert des Geschäfts im Auflösungszeitpunkt, sondern wird von der Deutsche Bank AG mittels interner Berechnungsmethoden ermittelt und kann darüber hinaus eine weitere Marge als Gegenleistung für die vorzeitige Auflösung enthalten. Annahmen zu den Kosten für eine vorzeitige Auflösung wurden daher anhand der Einstiegskosten getroffen. Laufende Kosten während der Laufzeit fallen für dieses Geschäft keine an.

Jeder Kostenposition wurde ein Kennzeichen zugeordnet, welches auf nachfolgende Zusatzinformationen zur Kostenart und den Zahlungsbedingungen verweist:

A Produktkosten: Einstandskosten der Bank . Die Produktkosten beinhalten die Kosten für die Herstellung des Finanzinstruments, z.B. Hedging- und Strukturierungskosten, inkl. der Handelsmarge der Bank.

B Dienstleistungskosten: Kosten für die Wertpapierdienstleistungen und –Nebendienstleistungen, inkl. der Vertriebsmarge der Bank

Für OTC-Derivate fallen die Produkt- und Dienstleistungskosten häufig nicht zusätzlich an, sondern sind in den Konditionen des Geschäfts bereits enthalten.

zu III. Auswirkung der Kosten auf die Rendite

Die voraussichtlichen Gesamtkosten wurden auf Basis der unter Abschnitt II aufgeführten Kostenpositionen sowie der Laufzeit des Geschäftes berechnet. Die Grafik zeigt die Verteilung der Kosten während der Laufzeit des Geschäftes. Die Darstellung erfolgt jährlich beginnend mit dem Einstiegszeitpunkt. Die Kosten werden als prozentuale Größe bezogen auf den Nominalbetrag gemäß den Angaben aus Abschnitt II dargestellt. Im ersten Jahr der Laufzeit des Geschäftes sind die Einstiegskosten sowie die laufenden Kosten des ersten Jahres berücksichtigt. Die Folgejahre enthalten jeweils die laufenden Kosten. Im letzten Jahr sind die anteiligen laufenden Kosten sowie die Ausstiegskosten bei Endfälligkeit berücksichtigt. Jede Säule differenziert nach Produkt- und Dienstleistungskosten.

Die Angaben in dieser Kosteninformation können von den Kostenangaben in den Verkaufsunterlagen (insbesondere Verkaufsprospekt, wesentliche Anlegerinformationen und Basisinformationsblatt) abweichen. Ursächlich hierfür kann zum einen sein, dass in dieser Kosteninformation auch Dienstleistungskosten (z.B. laufende Vertriebsvergütungen, Entgelte für Depotführung, etc.) zusätzlich berücksichtigt werden. Darüber hinaus bestehen aufgrund der Umsetzung der Richtlinie 2014/65/EU („MiFID 2-Richtlinie“) ab dem 3. Januar 2018 auch bezüglich des Ausweises der auf Produktebene anfallenden Kosten neue und weiterreichende Vorgaben. Dementsprechend können die in dieser Kosteninformation wiedergegebenen Produktkosten aufgrund der unterschiedlichen Methodik für den Ausweis der Kosten von den Verkaufsunterlagen abweichen.

Bei Fragen zur Kosteninformation sprechen Sie bitte Ihren Berater an.

Kosteninformation für ein beispielhaftes Geschäft in einem nicht verbrieften, nicht börsengehandeltem derivativen Finanzinstrument (OTC-Derivat)

Die vorliegende Kosteninformation gibt einen Überblick über die mit dem Abschluss des Geschäftes verbundenen Kosten sowie Folgekosten. Sie basiert auf verschiedenen Annahmen und Schätzungen. Bitte beachten Sie unbedingt auch die wichtigen Erläuterungen im Abschnitt IV.

I. Basisdaten der Kosteninformation

Finanzprodukt	Call_Basiswährung, KI(e), KO(a) aus dem Geld, Kunde verkauft Option
Art des Geschäfts / Ausführungsplatz	OTC-Derivat / ausserbörslich
Laufzeit / Währung bzw. Währungspaar	1 Jahr / EUR-CNH
Nominal bzw. Bezugsgröße	1.000.000,00 EUR

II. Aufstellung der Kostenpositionen

Einstiegskosten		**30.000,00 EUR**	**3,00%**
■ Produktkosten	A	6.500,00 EUR	0,65%
■ Dienstleistungskosten	B	23.500,00 EUR	2,35%
Laufende Kosten während der Laufzeit pro Jahr		**0,00 EUR**	**0,00%**
■ keine		0,00 EUR	0,00%
Ausstiegskosten			
bei Endfälligkeit des Geschäftes		**0,00 EUR**	**0,00%**
■ keine		0,00 EUR	0,00%
im Falle einer vorzeitigen Auflösung		**30.000,00 EUR**	**3,00%**
■ Produktkosten	A	6.500,00 EUR	0,65%
■ Dienstleistungskosten	B	23.500,00 EUR	2,35%

Ein solches Geschäft kann häufig während der Laufzeit nur durch Vereinbarung beider Parteien aufgelöst werden.

III. Gesamtkosten und Auswirkung der Kosten auf die Rendite

Bei Abschluss des Geschäftes entstehen geschätzte Gesamtkosten in Höhe von 30.000,00 EUR bzw. 3,00% (davon Dienstleistungskosten: 23.500,00 EUR bzw. 2,35% und Produktkosten: 6.500,00 EUR bzw. 0,65%), die am Anfang der Laufzeit des Geschäfts anfallen und sich wie dargestellt auf die Rendite auswirken. Dieser Betrag ist häufig nicht gesondert zu zahlen, sondern in die Konditionen des Geschäftes eingerechnet und reduziert daher den Marktwert des Finanzinstruments entsprechend.



* Ein solches Geschäft kann häufig während der Laufzeit nur durch Vereinbarung beider Parteien aufgelöst werden.

A Produktkosten, siehe dazu Erläuterungen im Abschnitt IV

B Dienstleistungskosten, siehe dazu Erläuterungen im Abschnitt IV

IV. Erläuterungen zur Kosteninformation

Die vorliegende Kosteninformation gibt einen Überblick über die mit dem Abschluss des Geschäfts verbundenen Kosten sowie Folgekosten. Bei der obigen Darstellung handelt es sich um Kosten, die für die genannte Vertragsausgestaltung gelten können. Je nach individueller Vertragsausgestaltung, können die tatsächlichen Kosten abweichen. Die tatsächlichen Kosten hängen von der Kursentwicklung, der kundenindividuellen Laufzeit und Vertragsausgestaltung ab. Eventuell anfallende personenbezogene Steuern wie z.B. Kapitalertrags- oder Quellensteuer werden in dieser Kosteninformation nicht berücksichtigt.

zu I. Basisdaten der Kosteninformation

Die Kosteninformation wurde auf Basis der im Abschnitt I ausgewiesenen Daten beispielhaft berechnet. Die Kosteninformation erfolgt unabhängig davon, ob ein Geschäftsabschluss erfolgt oder nicht.

zu II. Aufstellung der Kostenpositionen

Dieser Abschnitt zeigt eine detaillierte Aufstellung der Kostenpositionen aufgeteilt nach Einstiegskosten, laufenden Kosten während der Laufzeit sowie etwaige Ausstiegskosten. Die Ein- und Ausstiegskosten stellen einmalige Kosten dar, die laufenden Kosten fallen während der Laufzeit an und werden auf Jahresbasis ausgewiesen. Die Kostenpositionen inkl. der Prozentangaben sind auf Basis des beispielhaften Nominalbetrags berechnet worden. Tatsächlich entstehende Kosten sind von der individuellen Vertragsausgestaltung sowie den gültigen Marktbedingungen zum Zeitpunkt des Vertragsschlusses abhängig. Das Geschäft kann während der Laufzeit nur durch Vereinbarung beider Parteien aufgelöst werden. Eine solche vorzeitige Auflösung kann je nach Marktentwicklung des Geschäfts davon abhängig gemacht werden, dass der Kunde einen Auflösungspreis zahlt. Dieser bemisst sich nicht allein an dem aufgrund von Marktdaten und/oder marktüblichen Preisbildungsmodellen berechneten theoretischen Wert des Geschäfts im Auflösungszeitpunkt, sondern wird von der Deutsche Bank AG mittels interner Berechnungsmethoden ermittelt und kann darüber hinaus eine weitere Marge als Gegenleistung für die vorzeitige Auflösung enthalten. Annahmen zu den Kosten für eine vorzeitige Auflösung wurden daher anhand der Einstiegskosten getroffen. Laufende Kosten während der Laufzeit fallen für dieses Geschäft keine an.

Jeder Kostenposition wurde ein Kennzeichen zugeordnet, welches auf nachfolgende Zusatzinformationen zur Kostenart und den Zahlungsbedingungen verweist:

A Produktkosten: Einstandskosten der Bank . Die Produktkosten beinhalten die Kosten für die Herstellung des Finanzinstruments, z.B. Hedging- und Strukturierungskosten, inkl. der Handelsmarge der Bank.

B Dienstleistungskosten: Kosten für die Wertpapierdienstleistungen und –Nebendienstleistungen, inkl. der Vertriebsmarge der Bank

Für OTC-Derivate fallen die Produkt- und Dienstleistungskosten häufig nicht zusätzlich an, sondern sind in den Konditionen des Geschäfts bereits enthalten.

zu III. Auswirkung der Kosten auf die Rendite

Die voraussichtlichen Gesamtkosten wurden auf Basis der unter Abschnitt II aufgeführten Kostenpositionen sowie der Laufzeit des Geschäftes berechnet. Die Grafik zeigt die Verteilung der Kosten während der Laufzeit des Geschäftes. Die Darstellung erfolgt jährlich beginnend mit dem Einstiegszeitpunkt. Die Kosten werden als prozentuale Größe bezogen auf den Nominalbetrag gemäß den Angaben aus Abschnitt II dargestellt. Im ersten Jahr der Laufzeit des Geschäftes sind die Einstiegskosten sowie die laufenden Kosten des ersten Jahres berücksichtigt. Die Folgejahre enthalten jeweils die laufenden Kosten. Im letzten Jahr sind die anteiligen laufenden Kosten sowie die Ausstiegskosten bei Endfälligkeit berücksichtigt. Jede Säule differenziert nach Produkt- und Dienstleistungskosten.

Die Angaben in dieser Kosteninformation können von den Kostenangaben in den Verkaufsunterlagen (insbesondere Verkaufsprospekt, wesentliche Anlegerinformationen und Basisinformationsblatt) abweichen. Ursächlich hierfür kann zum einen sein, dass in dieser Kosteninformation auch Dienstleistungskosten (z.B. laufende Vertriebsvergütungen, Entgelte für Depotführung, etc.) zusätzlich berücksichtigt werden. Darüber hinaus bestehen aufgrund der Umsetzung der Richtlinie 2014/65/EU („MiFID 2-Richtlinie“) ab dem 3. Januar 2018 auch bezüglich des Ausweises der auf Produktebene anfallenden Kosten neue und weiterreichende Vorgaben. Dementsprechend können die in dieser Kosteninformation wiedergegebenen Produktkosten aufgrund der unterschiedlichen Methodik für den Ausweis der Kosten von den Verkaufsunterlagen abweichen.

Bei Fragen zur Kosteninformation sprechen Sie bitte Ihren Berater an.

Kosteninformation für ein beispielhaftes Geschäft in einem nicht verbrieften, nicht börsengehandeltem derivativen Finanzinstrument (OTC-Derivat)

Die vorliegende Kosteninformation gibt einen Überblick über die mit dem Abschluss des Geschäftes verbundenen Kosten sowie Folgekosten. Sie basiert auf verschiedenen Annahmen und Schätzungen. Bitte beachten Sie unbedingt auch die wichtigen Erläuterungen im Abschnitt IV.

I. Basisdaten der Kosteninformation

Finanzprodukt	Call_Basiswährung, KI(e), KO(a) aus dem Geld, Kunde kauft Option
Art des Geschäfts / Ausführungsplatz	OTC-Derivat / ausserbörslich
Laufzeit / Währung bzw. Währungspaar	1 Jahr / EUR-USD
Nominal bzw. Bezugsgröße	1.000.000,00 EUR

II. Aufstellung der Kostenpositionen

Einstiegskosten		**23.500,00 EUR**	**2,35%**
■ Produktkosten	A	4.500,00 EUR	0,45%
■ Dienstleistungskosten	B	19.000,00 EUR	1,90%
Laufende Kosten während der Laufzeit pro Jahr		**0,00 EUR**	**0,00%**
■ keine		0,00 EUR	0,00%
Ausstiegskosten			
bei Endfälligkeit des Geschäftes		**0,00 EUR**	**0,00%**
■ keine		0,00 EUR	0,00%
im Falle einer vorzeitigen Auflösung		**23.500,00 EUR**	**2,35%**
■ Produktkosten	A	4.500,00 EUR	0,45%
■ Dienstleistungskosten	B	19.000,00 EUR	1,90%

Ein solches Geschäft kann häufig während der Laufzeit nur durch Vereinbarung beider Parteien aufgelöst werden.

III. Gesamtkosten und Auswirkung der Kosten auf die Rendite

Bei Abschluss des Geschäftes entstehen geschätzte Gesamtkosten in Höhe von 23.500,00 EUR bzw. 2,35% (davon Dienstleistungskosten: 19.000,00 EUR bzw. 1,90% und Produktkosten: 4.500,00 EUR bzw. 0,45%), die am Anfang der Laufzeit des Geschäfts anfallen und sich wie dargestellt auf die Rendite auswirken. Dieser Betrag ist häufig nicht gesondert zu zahlen, sondern in die Konditionen des Geschäftes eingerechnet und reduziert daher den Marktwert des Finanzinstruments entsprechend.



* Ein solches Geschäft kann häufig während der Laufzeit nur durch Vereinbarung beider Parteien aufgelöst werden.

A Produktkosten, siehe dazu Erläuterungen im Abschnitt IV

B Dienstleistungskosten, siehe dazu Erläuterungen im Abschnitt IV

IV. Erläuterungen zur Kosteninformation

Die vorliegende Kosteninformation gibt einen Überblick über die mit dem Abschluss des Geschäfts verbundenen Kosten sowie Folgekosten. Bei der obigen Darstellung handelt es sich um Kosten, die für die genannte Vertragsausgestaltung gelten können. Je nach individueller Vertragsausgestaltung, können die tatsächlichen Kosten abweichen. Die tatsächlichen Kosten hängen von der Kursentwicklung, der kundenindividuellen Laufzeit und Vertragsausgestaltung ab. Eventuell anfallende personenbezogene Steuern wie z.B. Kapitalertrags- oder Quellensteuer werden in dieser Kosteninformation nicht berücksichtigt.

zu I. Basisdaten der Kosteninformation

Die Kosteninformation wurde auf Basis der im Abschnitt I ausgewiesenen Daten beispielhaft berechnet. Die Kosteninformation erfolgt unabhängig davon, ob ein Geschäftsabschluss erfolgt oder nicht.

zu II. Aufstellung der Kostenpositionen

Dieser Abschnitt zeigt eine detaillierte Aufstellung der Kostenpositionen aufgeteilt nach Einstiegskosten, laufenden Kosten während der Laufzeit sowie etwaige Ausstiegskosten. Die Ein- und Ausstiegskosten stellen einmalige Kosten dar, die laufenden Kosten fallen während der Laufzeit an und werden auf Jahresbasis ausgewiesen. Die Kostenpositionen inkl. der Prozentangaben sind auf Basis des beispielhaften Nominalbetrags berechnet worden. Tatsächlich entstehende Kosten sind von der individuellen Vertragsausgestaltung sowie den gültigen Marktbedingungen zum Zeitpunkt des Vertragsschlusses abhängig. Das Geschäft kann während der Laufzeit nur durch Vereinbarung beider Parteien aufgelöst werden. Eine solche vorzeitige Auflösung kann je nach Marktentwicklung des Geschäfts davon abhängig gemacht werden, dass der Kunde einen Auflösungspreis zahlt. Dieser bemisst sich nicht allein an dem aufgrund von Marktdaten und/oder marktüblichen Preisbildungsmodellen berechneten theoretischen Wert des Geschäfts im Auflösungszeitpunkt, sondern wird von der Deutsche Bank AG mittels interner Berechnungsmethoden ermittelt und kann darüber hinaus eine weitere Marge als Gegenleistung für die vorzeitige Auflösung enthalten. Annahmen zu den Kosten für eine vorzeitige Auflösung wurden daher anhand der Einstiegskosten getroffen. Laufende Kosten während der Laufzeit fallen für dieses Geschäft keine an.

Jeder Kostenposition wurde ein Kennzeichen zugeordnet, welches auf nachfolgende Zusatzinformationen zur Kostenart und den Zahlungsbedingungen verweist:

A Produktkosten: Einstandskosten der Bank . Die Produktkosten beinhalten die Kosten für die Herstellung des Finanzinstruments, z.B. Hedging- und Strukturierungskosten, inkl. der Handelsmarge der Bank.

B Dienstleistungskosten: Kosten für die Wertpapierdienstleistungen und –Nebendienstleistungen, inkl. der Vertriebsmarge der Bank

Für OTC-Derivate fallen die Produkt- und Dienstleistungskosten häufig nicht zusätzlich an, sondern sind in den Konditionen des Geschäfts bereits enthalten.

zu III. Auswirkung der Kosten auf die Rendite

Die voraussichtlichen Gesamtkosten wurden auf Basis der unter Abschnitt II aufgeführten Kostenpositionen sowie der Laufzeit des Geschäftes berechnet. Die Grafik zeigt die Verteilung der Kosten während der Laufzeit des Geschäftes. Die Darstellung erfolgt jährlich beginnend mit dem Einstiegszeitpunkt. Die Kosten werden als prozentuale Größe bezogen auf den Nominalbetrag gemäß den Angaben aus Abschnitt II dargestellt. Im ersten Jahr der Laufzeit des Geschäftes sind die Einstiegskosten sowie die laufenden Kosten des ersten Jahres berücksichtigt. Die Folgejahre enthalten jeweils die laufenden Kosten. Im letzten Jahr sind die anteiligen laufenden Kosten sowie die Ausstiegskosten bei Endfälligkeit berücksichtigt. Jede Säule differenziert nach Produkt- und Dienstleistungskosten.

Die Angaben in dieser Kosteninformation können von den Kostenangaben in den Verkaufsunterlagen (insbesondere Verkaufsprospekt, wesentliche Anlegerinformationen und Basisinformationsblatt) abweichen. Ursächlich hierfür kann zum einen sein, dass in dieser Kosteninformation auch Dienstleistungskosten (z.B. laufende Vertriebsvergütungen, Entgelte für Depotführung, etc.) zusätzlich berücksichtigt werden. Darüber hinaus bestehen aufgrund der Umsetzung der Richtlinie 2014/65/EU („MiFID 2-Richtlinie“) ab dem 3. Januar 2018 auch bezüglich des Ausweises der auf Produktebene anfallenden Kosten neue und weiterreichende Vorgaben. Dementsprechend können die in dieser Kosteninformation wiedergegebenen Produktkosten aufgrund der unterschiedlichen Methodik für den Ausweis der Kosten von den Verkaufsunterlagen abweichen.

Bei Fragen zur Kosteninformation sprechen Sie bitte Ihren Berater an.

Kosteninformation für ein beispielhaftes Geschäft in einem nicht verbrieften, nicht börsengehandeltem derivativen Finanzinstrument (OTC-Derivat)

Die vorliegende Kosteninformation gibt einen Überblick über die mit dem Abschluss des Geschäftes verbundenen Kosten sowie Folgekosten. Sie basiert auf verschiedenen Annahmen und Schätzungen. Bitte beachten Sie unbedingt auch die wichtigen Erläuterungen im Abschnitt IV.

I. Basisdaten der Kosteninformation

Finanzprodukt	Call_Basiswährung, KI(e), KO(a) aus dem Geld, Kunde kauft Option
Art des Geschäfts / Ausführungsplatz	OTC-Derivat / ausserbörslich
Laufzeit / Währung bzw. Währungspaar	1 Jahr / EUR-CNH
Nominal bzw. Bezugsgröße	1.000.000,00 EUR

II. Aufstellung der Kostenpositionen

Einstiegskosten		**30.000,00 EUR**	**3,00%**
■ Produktkosten	A	6.500,00 EUR	0,65%
■ Dienstleistungskosten	B	23.500,00 EUR	2,35%
Laufende Kosten während der Laufzeit pro Jahr		**0,00 EUR**	**0,00%**
■ keine		0,00 EUR	0,00%
Ausstiegskosten			
bei Endfälligkeit des Geschäftes		**0,00 EUR**	**0,00%**
■ keine		0,00 EUR	0,00%
im Falle einer vorzeitigen Auflösung		**30.000,00 EUR**	**3,00%**
■ Produktkosten	A	6.500,00 EUR	0,65%
■ Dienstleistungskosten	B	23.500,00 EUR	2,35%

Ein solches Geschäft kann häufig während der Laufzeit nur durch Vereinbarung beider Parteien aufgelöst werden.

III. Gesamtkosten und Auswirkung der Kosten auf die Rendite

Bei Abschluss des Geschäftes entstehen geschätzte Gesamtkosten in Höhe von 30.000,00 EUR bzw. 3,00% (davon Dienstleistungskosten: 23.500,00 EUR bzw. 2,35% und Produktkosten: 6.500,00 EUR bzw. 0,65%), die am Anfang der Laufzeit des Geschäfts anfallen und sich wie dargestellt auf die Rendite auswirken. Dieser Betrag ist häufig nicht gesondert zu zahlen, sondern in die Konditionen des Geschäftes eingerechnet und reduziert daher den Marktwert des Finanzinstruments entsprechend.



* Ein solches Geschäft kann häufig während der Laufzeit nur durch Vereinbarung beider Parteien aufgelöst werden.

A Produktkosten, siehe dazu Erläuterungen im Abschnitt IV

B Dienstleistungskosten, siehe dazu Erläuterungen im Abschnitt IV

IV. Erläuterungen zur Kosteninformation

Die vorliegende Kosteninformation gibt einen Überblick über die mit dem Abschluss des Geschäfts verbundenen Kosten sowie Folgekosten. Bei der obigen Darstellung handelt es sich um Kosten, die für die genannte Vertragsausgestaltung gelten können. Je nach individueller Vertragsausgestaltung, können die tatsächlichen Kosten abweichen. Die tatsächlichen Kosten hängen von der Kursentwicklung, der kundenindividuellen Laufzeit und Vertragsausgestaltung ab. Eventuell anfallende personenbezogene Steuern wie z.B. Kapitalertrags- oder Quellensteuer werden in dieser Kosteninformation nicht berücksichtigt.

zu I. Basisdaten der Kosteninformation

Die Kosteninformation wurde auf Basis der im Abschnitt I ausgewiesenen Daten beispielhaft berechnet. Die Kosteninformation erfolgt unabhängig davon, ob ein Geschäftsabschluss erfolgt oder nicht.

zu II. Aufstellung der Kostenpositionen

Dieser Abschnitt zeigt eine detaillierte Aufstellung der Kostenpositionen aufgeteilt nach Einstiegskosten, laufenden Kosten während der Laufzeit sowie etwaige Ausstiegskosten. Die Ein- und Ausstiegskosten stellen einmalige Kosten dar, die laufenden Kosten fallen während der Laufzeit an und werden auf Jahresbasis ausgewiesen. Die Kostenpositionen inkl. der Prozentangaben sind auf Basis des beispielhaften Nominalbetrags berechnet worden. Tatsächlich entstehende Kosten sind von der individuellen Vertragsausgestaltung sowie den gültigen Marktbedingungen zum Zeitpunkt des Vertragsschlusses abhängig. Das Geschäft kann während der Laufzeit nur durch Vereinbarung beider Parteien aufgelöst werden. Eine solche vorzeitige Auflösung kann je nach Marktentwicklung des Geschäfts davon abhängig gemacht werden, dass der Kunde einen Auflösungspreis zahlt. Dieser bemisst sich nicht allein an dem aufgrund von Marktdaten und/oder marktüblichen Preisbildungsmodellen berechneten theoretischen Wert des Geschäfts im Auflösungszeitpunkt, sondern wird von der Deutsche Bank AG mittels interner Berechnungsmethoden ermittelt und kann darüber hinaus eine weitere Marge als Gegenleistung für die vorzeitige Auflösung enthalten. Annahmen zu den Kosten für eine vorzeitige Auflösung wurden daher anhand der Einstiegskosten getroffen. Laufende Kosten während der Laufzeit fallen für dieses Geschäft keine an.

Jeder Kostenposition wurde ein Kennzeichen zugeordnet, welches auf nachfolgende Zusatzinformationen zur Kostenart und den Zahlungsbedingungen verweist:

A Produktkosten: Einstandskosten der Bank . Die Produktkosten beinhalten die Kosten für die Herstellung des Finanzinstruments, z.B. Hedging- und Strukturierungskosten, inkl. der Handelsmarge der Bank.

B Dienstleistungskosten: Kosten für die Wertpapierdienstleistungen und –Nebendienstleistungen, inkl. der Vertriebsmarge der Bank

Für OTC-Derivate fallen die Produkt- und Dienstleistungskosten häufig nicht zusätzlich an, sondern sind in den Konditionen des Geschäfts bereits enthalten.

zu III. Auswirkung der Kosten auf die Rendite

Die voraussichtlichen Gesamtkosten wurden auf Basis der unter Abschnitt II aufgeführten Kostenpositionen sowie der Laufzeit des Geschäftes berechnet. Die Grafik zeigt die Verteilung der Kosten während der Laufzeit des Geschäftes. Die Darstellung erfolgt jährlich beginnend mit dem Einstiegszeitpunkt. Die Kosten werden als prozentuale Größe bezogen auf den Nominalbetrag gemäß den Angaben aus Abschnitt II dargestellt. Im ersten Jahr der Laufzeit des Geschäftes sind die Einstiegskosten sowie die laufenden Kosten des ersten Jahres berücksichtigt. Die Folgejahre enthalten jeweils die laufenden Kosten. Im letzten Jahr sind die anteiligen laufenden Kosten sowie die Ausstiegskosten bei Endfälligkeit berücksichtigt. Jede Säule differenziert nach Produkt- und Dienstleistungskosten.

Die Angaben in dieser Kosteninformation können von den Kostenangaben in den Verkaufsunterlagen (insbesondere Verkaufsprospekt, wesentliche Anlegerinformationen und Basisinformationsblatt) abweichen. Ursächlich hierfür kann zum einen sein, dass in dieser Kosteninformation auch Dienstleistungskosten (z.B. laufende Vertriebsvergütungen, Entgelte für Depotführung, etc.) zusätzlich berücksichtigt werden. Darüber hinaus bestehen aufgrund der Umsetzung der Richtlinie 2014/65/EU („MiFID 2-Richtlinie“) ab dem 3. Januar 2018 auch bezüglich des Ausweises der auf Produktebene anfallenden Kosten neue und weiterreichende Vorgaben. Dementsprechend können die in dieser Kosteninformation wiedergegebenen Produktkosten aufgrund der unterschiedlichen Methodik für den Ausweis der Kosten von den Verkaufsunterlagen abweichen.

Bei Fragen zur Kosteninformation sprechen Sie bitte Ihren Berater an.

Kosteninformation für ein beispielhaftes Geschäft in einem nicht verbrieften, nicht börsengehandeltem derivativen Finanzinstrument (OTC-Derivat)

Die vorliegende Kosteninformation gibt einen Überblick über die mit dem Abschluss des Geschäftes verbundenen Kosten sowie Folgekosten. Sie basiert auf verschiedenen Annahmen und Schätzungen. Bitte beachten Sie unbedingt auch die wichtigen Erläuterungen im Abschnitt IV.

I. Basisdaten der Kosteninformation

Finanzprodukt	Put_Basiswährung, KI(e), KO(a) aus dem Geld, Kunde verkauft Option
Art des Geschäfts / Ausführungsplatz	OTC-Derivat / ausserbörslich
Laufzeit / Währung bzw. Währungspaar	1 Jahr / EUR-USD
Nominal bzw. Bezugsgröße	1.000.000,00 EUR

II. Aufstellung der Kostenpositionen

Einstiegskosten		**23.500,00 EUR**	**2,35%**
■ Produktkosten	A	4.500,00 EUR	0,45%
■ Dienstleistungskosten	B	19.000,00 EUR	1,90%
Laufende Kosten während der Laufzeit pro Jahr		**0,00 EUR**	**0,00%**
■ keine		0,00 EUR	0,00%
Ausstiegskosten			
bei Endfälligkeit des Geschäftes		**0,00 EUR**	**0,00%**
■ keine		0,00 EUR	0,00%
im Falle einer vorzeitigen Auflösung		**23.500,00 EUR**	**2,35%**
■ Produktkosten	A	4.500,00 EUR	0,45%
■ Dienstleistungskosten	B	19.000,00 EUR	1,90%

Ein solches Geschäft kann häufig während der Laufzeit nur durch Vereinbarung beider Parteien aufgelöst werden.

III. Gesamtkosten und Auswirkung der Kosten auf die Rendite

Bei Abschluss des Geschäftes entstehen geschätzte Gesamtkosten in Höhe von 23.500,00 EUR bzw. 2,35% (davon Dienstleistungskosten: 19.000,00 EUR bzw. 1,90% und Produktkosten: 4.500,00 EUR bzw. 0,45%), die am Anfang der Laufzeit des Geschäfts anfallen und sich wie dargestellt auf die Rendite auswirken. Dieser Betrag ist häufig nicht gesondert zu zahlen, sondern in die Konditionen des Geschäftes eingerechnet und reduziert daher den Marktwert des Finanzinstruments entsprechend.



* Ein solches Geschäft kann häufig während der Laufzeit nur durch Vereinbarung beider Parteien aufgelöst werden.

A Produktkosten, siehe dazu Erläuterungen im Abschnitt IV

B Dienstleistungskosten, siehe dazu Erläuterungen im Abschnitt IV

IV. Erläuterungen zur Kosteninformation

Die vorliegende Kosteninformation gibt einen Überblick über die mit dem Abschluss des Geschäfts verbundenen Kosten sowie Folgekosten. Bei der obigen Darstellung handelt es sich um Kosten, die für die genannte Vertragsausgestaltung gelten können. Je nach individueller Vertragsausgestaltung, können die tatsächlichen Kosten abweichen. Die tatsächlichen Kosten hängen von der Kursentwicklung, der kundenindividuellen Laufzeit und Vertragsausgestaltung ab. Eventuell anfallende personenbezogene Steuern wie z.B. Kapitalertrags- oder Quellensteuer werden in dieser Kosteninformation nicht berücksichtigt.

zu I. Basisdaten der Kosteninformation

Die Kosteninformation wurde auf Basis der im Abschnitt I ausgewiesenen Daten beispielhaft berechnet. Die Kosteninformation erfolgt unabhängig davon, ob ein Geschäftsabschluss erfolgt oder nicht.

zu II. Aufstellung der Kostenpositionen

Dieser Abschnitt zeigt eine detaillierte Aufstellung der Kostenpositionen aufgeteilt nach Einstiegskosten, laufenden Kosten während der Laufzeit sowie etwaige Ausstiegskosten. Die Ein- und Ausstiegskosten stellen einmalige Kosten dar, die laufenden Kosten fallen während der Laufzeit an und werden auf Jahresbasis ausgewiesen. Die Kostenpositionen inkl. der Prozentangaben sind auf Basis des beispielhaften Nominalbetrags berechnet worden. Tatsächlich entstehende Kosten sind von der individuellen Vertragsausgestaltung sowie den gültigen Marktbedingungen zum Zeitpunkt des Vertragsschlusses abhängig. Das Geschäft kann während der Laufzeit nur durch Vereinbarung beider Parteien aufgelöst werden. Eine solche vorzeitige Auflösung kann je nach Marktentwicklung des Geschäfts davon abhängig gemacht werden, dass der Kunde einen Auflösungspreis zahlt. Dieser bemisst sich nicht allein an dem aufgrund von Marktdaten und/oder marktüblichen Preisbildungsmodellen berechneten theoretischen Wert des Geschäfts im Auflösungszeitpunkt, sondern wird von der Deutsche Bank AG mittels interner Berechnungsmethoden ermittelt und kann darüber hinaus eine weitere Marge als Gegenleistung für die vorzeitige Auflösung enthalten. Annahmen zu den Kosten für eine vorzeitige Auflösung wurden daher anhand der Einstiegskosten getroffen. Laufende Kosten während der Laufzeit fallen für dieses Geschäft keine an.

Jeder Kostenposition wurde ein Kennzeichen zugeordnet, welches auf nachfolgende Zusatzinformationen zur Kostenart und den Zahlungsbedingungen verweist:

A Produktkosten: Einstandskosten der Bank . Die Produktkosten beinhalten die Kosten für die Herstellung des Finanzinstruments, z.B. Hedging- und Strukturierungskosten, inkl. der Handelsmarge der Bank.

B Dienstleistungskosten: Kosten für die Wertpapierdienstleistungen und –Nebendienstleistungen, inkl. der Vertriebsmarge der Bank

Für OTC-Derivate fallen die Produkt- und Dienstleistungskosten häufig nicht zusätzlich an, sondern sind in den Konditionen des Geschäfts bereits enthalten.

zu III. Auswirkung der Kosten auf die Rendite

Die voraussichtlichen Gesamtkosten wurden auf Basis der unter Abschnitt II aufgeführten Kostenpositionen sowie der Laufzeit des Geschäftes berechnet. Die Grafik zeigt die Verteilung der Kosten während der Laufzeit des Geschäftes. Die Darstellung erfolgt jährlich beginnend mit dem Einstiegszeitpunkt. Die Kosten werden als prozentuale Größe bezogen auf den Nominalbetrag gemäß den Angaben aus Abschnitt II dargestellt. Im ersten Jahr der Laufzeit des Geschäftes sind die Einstiegskosten sowie die laufenden Kosten des ersten Jahres berücksichtigt. Die Folgejahre enthalten jeweils die laufenden Kosten. Im letzten Jahr sind die anteiligen laufenden Kosten sowie die Ausstiegskosten bei Endfälligkeit berücksichtigt. Jede Säule differenziert nach Produkt- und Dienstleistungskosten.

Die Angaben in dieser Kosteninformation können von den Kostenangaben in den Verkaufsunterlagen (insbesondere Verkaufsprospekt, wesentliche Anlegerinformationen und Basisinformationsblatt) abweichen. Ursächlich hierfür kann zum einen sein, dass in dieser Kosteninformation auch Dienstleistungskosten (z.B. laufende Vertriebsvergütungen, Entgelte für Depotführung, etc.) zusätzlich berücksichtigt werden. Darüber hinaus bestehen aufgrund der Umsetzung der Richtlinie 2014/65/EU („MiFID 2-Richtlinie“) ab dem 3. Januar 2018 auch bezüglich des Ausweises der auf Produktebene anfallenden Kosten neue und weiterreichende Vorgaben. Dementsprechend können die in dieser Kosteninformation wiedergegebenen Produktkosten aufgrund der unterschiedlichen Methodik für den Ausweis der Kosten von den Verkaufsunterlagen abweichen.

Bei Fragen zur Kosteninformation sprechen Sie bitte Ihren Berater an.

Kosteninformation für ein beispielhaftes Geschäft in einem nicht verbrieften, nicht börsengehandeltem derivativen Finanzinstrument (OTC-Derivat)

Die vorliegende Kosteninformation gibt einen Überblick über die mit dem Abschluss des Geschäftes verbundenen Kosten sowie Folgekosten. Sie basiert auf verschiedenen Annahmen und Schätzungen. Bitte beachten Sie unbedingt auch die wichtigen Erläuterungen im Abschnitt IV.

I. Basisdaten der Kosteninformation

Finanzprodukt	Put_Basiswährung, KI(e), KO(a) aus dem Geld, Kunde verkauft Option
Art des Geschäfts / Ausführungsplatz	OTC-Derivat / ausserbörslich
Laufzeit / Währung bzw. Währungspaar	1 Jahr / EUR-CNH
Nominal bzw. Bezugsgröße	1.000.000,00 EUR

II. Aufstellung der Kostenpositionen

Einstiegskosten		**30.000,00 EUR**	**3,00%**
■ Produktkosten	A	6.500,00 EUR	0,65%
■ Dienstleistungskosten	B	23.500,00 EUR	2,35%
Laufende Kosten während der Laufzeit pro Jahr		**0,00 EUR**	**0,00%**
■ keine		0,00 EUR	0,00%
Ausstiegskosten			
bei Endfälligkeit des Geschäftes		**0,00 EUR**	**0,00%**
■ keine		0,00 EUR	0,00%
im Falle einer vorzeitigen Auflösung		**30.000,00 EUR**	**3,00%**
■ Produktkosten	A	6.500,00 EUR	0,65%
■ Dienstleistungskosten	B	23.500,00 EUR	2,35%

Ein solches Geschäft kann häufig während der Laufzeit nur durch Vereinbarung beider Parteien aufgelöst werden.

III. Gesamtkosten und Auswirkung der Kosten auf die Rendite

Bei Abschluss des Geschäftes entstehen geschätzte Gesamtkosten in Höhe von 30.000,00 EUR bzw. 3,00% (davon Dienstleistungskosten: 23.500,00 EUR bzw. 2,35% und Produktkosten: 6.500,00 EUR bzw. 0,65%), die am Anfang der Laufzeit des Geschäfts anfallen und sich wie dargestellt auf die Rendite auswirken. Dieser Betrag ist häufig nicht gesondert zu zahlen, sondern in die Konditionen des Geschäftes eingerechnet und reduziert daher den Marktwert des Finanzinstruments entsprechend.



* Ein solches Geschäft kann häufig während der Laufzeit nur durch Vereinbarung beider Parteien aufgelöst werden.

A Produktkosten, siehe dazu Erläuterungen im Abschnitt IV

B Dienstleistungskosten, siehe dazu Erläuterungen im Abschnitt IV

IV. Erläuterungen zur Kosteninformation

Die vorliegende Kosteninformation gibt einen Überblick über die mit dem Abschluss des Geschäfts verbundenen Kosten sowie Folgekosten. Bei der obigen Darstellung handelt es sich um Kosten, die für die genannte Vertragsausgestaltung gelten können. Je nach individueller Vertragsausgestaltung, können die tatsächlichen Kosten abweichen. Die tatsächlichen Kosten hängen von der Kursentwicklung, der kundenindividuellen Laufzeit und Vertragsausgestaltung ab. Eventuell anfallende personenbezogene Steuern wie z.B. Kapitalertrags- oder Quellensteuer werden in dieser Kosteninformation nicht berücksichtigt.

zu I. Basisdaten der Kosteninformation

Die Kosteninformation wurde auf Basis der im Abschnitt I ausgewiesenen Daten beispielhaft berechnet. Die Kosteninformation erfolgt unabhängig davon, ob ein Geschäftsabschluss erfolgt oder nicht.

zu II. Aufstellung der Kostenpositionen

Dieser Abschnitt zeigt eine detaillierte Aufstellung der Kostenpositionen aufgeteilt nach Einstiegskosten, laufenden Kosten während der Laufzeit sowie etwaige Ausstiegskosten. Die Ein- und Ausstiegskosten stellen einmalige Kosten dar, die laufenden Kosten fallen während der Laufzeit an und werden auf Jahresbasis ausgewiesen. Die Kostenpositionen inkl. der Prozentangaben sind auf Basis des beispielhaften Nominalbetrags berechnet worden. Tatsächlich entstehende Kosten sind von der individuellen Vertragsausgestaltung sowie den gültigen Marktbedingungen zum Zeitpunkt des Vertragsschlusses abhängig. Das Geschäft kann während der Laufzeit nur durch Vereinbarung beider Parteien aufgelöst werden. Eine solche vorzeitige Auflösung kann je nach Marktentwicklung des Geschäfts davon abhängig gemacht werden, dass der Kunde einen Auflösungspreis zahlt. Dieser bemisst sich nicht allein an dem aufgrund von Marktdaten und/oder marktüblichen Preisbildungsmodellen berechneten theoretischen Wert des Geschäfts im Auflösungszeitpunkt, sondern wird von der Deutsche Bank AG mittels interner Berechnungsmethoden ermittelt und kann darüber hinaus eine weitere Marge als Gegenleistung für die vorzeitige Auflösung enthalten. Annahmen zu den Kosten für eine vorzeitige Auflösung wurden daher anhand der Einstiegskosten getroffen. Laufende Kosten während der Laufzeit fallen für dieses Geschäft keine an.

Jeder Kostenposition wurde ein Kennzeichen zugeordnet, welches auf nachfolgende Zusatzinformationen zur Kostenart und den Zahlungsbedingungen verweist:

A Produktkosten: Einstandskosten der Bank . Die Produktkosten beinhalten die Kosten für die Herstellung des Finanzinstruments, z.B. Hedging- und Strukturierungskosten, inkl. der Handelsmarge der Bank.

B Dienstleistungskosten: Kosten für die Wertpapierdienstleistungen und –Nebendienstleistungen, inkl. der Vertriebsmarge der Bank

Für OTC-Derivate fallen die Produkt- und Dienstleistungskosten häufig nicht zusätzlich an, sondern sind in den Konditionen des Geschäfts bereits enthalten.

zu III. Auswirkung der Kosten auf die Rendite

Die voraussichtlichen Gesamtkosten wurden auf Basis der unter Abschnitt II aufgeführten Kostenpositionen sowie der Laufzeit des Geschäftes berechnet. Die Grafik zeigt die Verteilung der Kosten während der Laufzeit des Geschäftes. Die Darstellung erfolgt jährlich beginnend mit dem Einstiegszeitpunkt. Die Kosten werden als prozentuale Größe bezogen auf den Nominalbetrag gemäß den Angaben aus Abschnitt II dargestellt. Im ersten Jahr der Laufzeit des Geschäftes sind die Einstiegskosten sowie die laufenden Kosten des ersten Jahres berücksichtigt. Die Folgejahre enthalten jeweils die laufenden Kosten. Im letzten Jahr sind die anteiligen laufenden Kosten sowie die Ausstiegskosten bei Endfälligkeit berücksichtigt. Jede Säule differenziert nach Produkt- und Dienstleistungskosten.

Die Angaben in dieser Kosteninformation können von den Kostenangaben in den Verkaufsunterlagen (insbesondere Verkaufsprospekt, wesentliche Anlegerinformationen und Basisinformationsblatt) abweichen. Ursächlich hierfür kann zum einen sein, dass in dieser Kosteninformation auch Dienstleistungskosten (z.B. laufende Vertriebsvergütungen, Entgelte für Depotführung, etc.) zusätzlich berücksichtigt werden. Darüber hinaus bestehen aufgrund der Umsetzung der Richtlinie 2014/65/EU („MiFID 2-Richtlinie“) ab dem 3. Januar 2018 auch bezüglich des Ausweises der auf Produktebene anfallenden Kosten neue und weiterreichende Vorgaben. Dementsprechend können die in dieser Kosteninformation wiedergegebenen Produktkosten aufgrund der unterschiedlichen Methodik für den Ausweis der Kosten von den Verkaufsunterlagen abweichen.

Bei Fragen zur Kosteninformation sprechen Sie bitte Ihren Berater an.

Kosteninformation für ein beispielhaftes Geschäft in einem nicht verbrieften, nicht börsengehandeltem derivativen Finanzinstrument (OTC-Derivat)

Die vorliegende Kosteninformation gibt einen Überblick über die mit dem Abschluss des Geschäftes verbundenen Kosten sowie Folgekosten. Sie basiert auf verschiedenen Annahmen und Schätzungen. Bitte beachten Sie unbedingt auch die wichtigen Erläuterungen im Abschnitt IV.

I. Basisdaten der Kosteninformation

Finanzprodukt	Put_Basiswährung, KI(e), KO(a) aus dem Geld, Kunde kauft Option
Art des Geschäfts / Ausführungsplatz	OTC-Derivat / ausserbörslich
Laufzeit / Währung bzw. Währungspaar	1 Jahr / EUR-USD
Nominal bzw. Bezugsgröße	1.000.000,00 EUR

II. Aufstellung der Kostenpositionen

Einstiegskosten		**23.500,00 EUR**	**2,35%**
■ Produktkosten	A	4.500,00 EUR	0,45%
■ Dienstleistungskosten	B	19.000,00 EUR	1,90%
Laufende Kosten während der Laufzeit pro Jahr		**0,00 EUR**	**0,00%**
■ keine		0,00 EUR	0,00%
Ausstiegskosten			
bei Endfälligkeit des Geschäftes		**0,00 EUR**	**0,00%**
■ keine		0,00 EUR	0,00%
im Falle einer vorzeitigen Auflösung		**23.500,00 EUR**	**2,35%**
■ Produktkosten	A	4.500,00 EUR	0,45%
■ Dienstleistungskosten	B	19.000,00 EUR	1,90%

Ein solches Geschäft kann häufig während der Laufzeit nur durch Vereinbarung beider Parteien aufgelöst werden.

III. Gesamtkosten und Auswirkung der Kosten auf die Rendite

Bei Abschluss des Geschäftes entstehen geschätzte Gesamtkosten in Höhe von 23.500,00 EUR bzw. 2,35% (davon Dienstleistungskosten: 19.000,00 EUR bzw. 1,90% und Produktkosten: 4.500,00 EUR bzw. 0,45%), die am Anfang der Laufzeit des Geschäfts anfallen und sich wie dargestellt auf die Rendite auswirken. Dieser Betrag ist häufig nicht gesondert zu zahlen, sondern in die Konditionen des Geschäftes eingerechnet und reduziert daher den Marktwert des Finanzinstruments entsprechend.



* Ein solches Geschäft kann häufig während der Laufzeit nur durch Vereinbarung beider Parteien aufgelöst werden.

A Produktkosten, siehe dazu Erläuterungen im Abschnitt IV

B Dienstleistungskosten, siehe dazu Erläuterungen im Abschnitt IV

IV. Erläuterungen zur Kosteninformation

Die vorliegende Kosteninformation gibt einen Überblick über die mit dem Abschluss des Geschäfts verbundenen Kosten sowie Folgekosten. Bei der obigen Darstellung handelt es sich um Kosten, die für die genannte Vertragsausgestaltung gelten können. Je nach individueller Vertragsausgestaltung, können die tatsächlichen Kosten abweichen. Die tatsächlichen Kosten hängen von der Kursentwicklung, der kundenindividuellen Laufzeit und Vertragsausgestaltung ab. Eventuell anfallende personenbezogene Steuern wie z.B. Kapitalertrags- oder Quellensteuer werden in dieser Kosteninformation nicht berücksichtigt.

zu I. Basisdaten der Kosteninformation

Die Kosteninformation wurde auf Basis der im Abschnitt I ausgewiesenen Daten beispielhaft berechnet. Die Kosteninformation erfolgt unabhängig davon, ob ein Geschäftsabschluss erfolgt oder nicht.

zu II. Aufstellung der Kostenpositionen

Dieser Abschnitt zeigt eine detaillierte Aufstellung der Kostenpositionen aufgeteilt nach Einstiegskosten, laufenden Kosten während der Laufzeit sowie etwaige Ausstiegskosten. Die Ein- und Ausstiegskosten stellen einmalige Kosten dar, die laufenden Kosten fallen während der Laufzeit an und werden auf Jahresbasis ausgewiesen. Die Kostenpositionen inkl. der Prozentangaben sind auf Basis des beispielhaften Nominalbetrags berechnet worden. Tatsächlich entstehende Kosten sind von der individuellen Vertragsausgestaltung sowie den gültigen Marktbedingungen zum Zeitpunkt des Vertragsschlusses abhängig. Das Geschäft kann während der Laufzeit nur durch Vereinbarung beider Parteien aufgelöst werden. Eine solche vorzeitige Auflösung kann je nach Marktentwicklung des Geschäfts davon abhängig gemacht werden, dass der Kunde einen Auflösungspreis zahlt. Dieser bemisst sich nicht allein an dem aufgrund von Marktdaten und/oder marktüblichen Preisbildungsmodellen berechneten theoretischen Wert des Geschäfts im Auflösungszeitpunkt, sondern wird von der Deutsche Bank AG mittels interner Berechnungsmethoden ermittelt und kann darüber hinaus eine weitere Marge als Gegenleistung für die vorzeitige Auflösung enthalten. Annahmen zu den Kosten für eine vorzeitige Auflösung wurden daher anhand der Einstiegskosten getroffen. Laufende Kosten während der Laufzeit fallen für dieses Geschäft keine an.

Jeder Kostenposition wurde ein Kennzeichen zugeordnet, welches auf nachfolgende Zusatzinformationen zur Kostenart und den Zahlungsbedingungen verweist:

A Produktkosten: Einstandskosten der Bank . Die Produktkosten beinhalten die Kosten für die Herstellung des Finanzinstruments, z.B. Hedging- und Strukturierungskosten, inkl. der Handelsmarge der Bank.

B Dienstleistungskosten: Kosten für die Wertpapierdienstleistungen und –Nebendienstleistungen, inkl. der Vertriebsmarge der Bank

Für OTC-Derivate fallen die Produkt- und Dienstleistungskosten häufig nicht zusätzlich an, sondern sind in den Konditionen des Geschäfts bereits enthalten.

zu III. Auswirkung der Kosten auf die Rendite

Die voraussichtlichen Gesamtkosten wurden auf Basis der unter Abschnitt II aufgeführten Kostenpositionen sowie der Laufzeit des Geschäftes berechnet. Die Grafik zeigt die Verteilung der Kosten während der Laufzeit des Geschäftes. Die Darstellung erfolgt jährlich beginnend mit dem Einstiegszeitpunkt. Die Kosten werden als prozentuale Größe bezogen auf den Nominalbetrag gemäß den Angaben aus Abschnitt II dargestellt. Im ersten Jahr der Laufzeit des Geschäftes sind die Einstiegskosten sowie die laufenden Kosten des ersten Jahres berücksichtigt. Die Folgejahre enthalten jeweils die laufenden Kosten. Im letzten Jahr sind die anteiligen laufenden Kosten sowie die Ausstiegskosten bei Endfälligkeit berücksichtigt. Jede Säule differenziert nach Produkt- und Dienstleistungskosten.

Die Angaben in dieser Kosteninformation können von den Kostenangaben in den Verkaufsunterlagen (insbesondere Verkaufsprospekt, wesentliche Anlegerinformationen und Basisinformationsblatt) abweichen. Ursächlich hierfür kann zum einen sein, dass in dieser Kosteninformation auch Dienstleistungskosten (z.B. laufende Vertriebsvergütungen, Entgelte für Depotführung, etc.) zusätzlich berücksichtigt werden. Darüber hinaus bestehen aufgrund der Umsetzung der Richtlinie 2014/65/EU („MiFID 2-Richtlinie“) ab dem 3. Januar 2018 auch bezüglich des Ausweises der auf Produktebene anfallenden Kosten neue und weiterreichende Vorgaben. Dementsprechend können die in dieser Kosteninformation wiedergegebenen Produktkosten aufgrund der unterschiedlichen Methodik für den Ausweis der Kosten von den Verkaufsunterlagen abweichen.

Bei Fragen zur Kosteninformation sprechen Sie bitte Ihren Berater an.

Kosteninformation für ein beispielhaftes Geschäft in einem nicht verbrieften, nicht börsengehandeltem derivativen Finanzinstrument (OTC-Derivat)

Die vorliegende Kosteninformation gibt einen Überblick über die mit dem Abschluss des Geschäftes verbundenen Kosten sowie Folgekosten. Sie basiert auf verschiedenen Annahmen und Schätzungen. Bitte beachten Sie unbedingt auch die wichtigen Erläuterungen im Abschnitt IV.

I. Basisdaten der Kosteninformation

Finanzprodukt	Put_Basiswährung, KI(e), KO(a) aus dem Geld, Kunde kauft Option
Art des Geschäfts / Ausführungsplatz	OTC-Derivat / ausserbörslich
Laufzeit / Währung bzw. Währungspaar	1 Jahr / EUR-CNH
Nominal bzw. Bezugsgröße	1.000.000,00 EUR

II. Aufstellung der Kostenpositionen

Einstiegskosten		**30.000,00 EUR**	**3,00%**
■ Produktkosten	A	6.500,00 EUR	0,65%
■ Dienstleistungskosten	B	23.500,00 EUR	2,35%
Laufende Kosten während der Laufzeit pro Jahr		**0,00 EUR**	**0,00%**
■ keine		0,00 EUR	0,00%
Ausstiegskosten			
bei Endfälligkeit des Geschäftes		**0,00 EUR**	**0,00%**
■ keine		0,00 EUR	0,00%
im Falle einer vorzeitigen Auflösung		**30.000,00 EUR**	**3,00%**
■ Produktkosten	A	6.500,00 EUR	0,65%
■ Dienstleistungskosten	B	23.500,00 EUR	2,35%

Ein solches Geschäft kann häufig während der Laufzeit nur durch Vereinbarung beider Parteien aufgelöst werden.

III. Gesamtkosten und Auswirkung der Kosten auf die Rendite

Bei Abschluss des Geschäftes entstehen geschätzte Gesamtkosten in Höhe von 30.000,00 EUR bzw. 3,00% (davon Dienstleistungskosten: 23.500,00 EUR bzw. 2,35% und Produktkosten: 6.500,00 EUR bzw. 0,65%), die am Anfang der Laufzeit des Geschäfts anfallen und sich wie dargestellt auf die Rendite auswirken. Dieser Betrag ist häufig nicht gesondert zu zahlen, sondern in die Konditionen des Geschäftes eingerechnet und reduziert daher den Marktwert des Finanzinstruments entsprechend.



* Ein solches Geschäft kann häufig während der Laufzeit nur durch Vereinbarung beider Parteien aufgelöst werden.

A Produktkosten, siehe dazu Erläuterungen im Abschnitt IV

B Dienstleistungskosten, siehe dazu Erläuterungen im Abschnitt IV

IV. Erläuterungen zur Kosteninformation

Die vorliegende Kosteninformation gibt einen Überblick über die mit dem Abschluss des Geschäfts verbundenen Kosten sowie Folgekosten. Bei der obigen Darstellung handelt es sich um Kosten, die für die genannte Vertragsausgestaltung gelten können. Je nach individueller Vertragsausgestaltung, können die tatsächlichen Kosten abweichen. Die tatsächlichen Kosten hängen von der Kursentwicklung, der kundenindividuellen Laufzeit und Vertragsausgestaltung ab. Eventuell anfallende personenbezogene Steuern wie z.B. Kapitalertrags- oder Quellensteuer werden in dieser Kosteninformation nicht berücksichtigt.

zu I. Basisdaten der Kosteninformation

Die Kosteninformation wurde auf Basis der im Abschnitt I ausgewiesenen Daten beispielhaft berechnet. Die Kosteninformation erfolgt unabhängig davon, ob ein Geschäftsabschluss erfolgt oder nicht.

zu II. Aufstellung der Kostenpositionen

Dieser Abschnitt zeigt eine detaillierte Aufstellung der Kostenpositionen aufgeteilt nach Einstiegskosten, laufenden Kosten während der Laufzeit sowie etwaige Ausstiegskosten. Die Ein- und Ausstiegskosten stellen einmalige Kosten dar, die laufenden Kosten fallen während der Laufzeit an und werden auf Jahresbasis ausgewiesen. Die Kostenpositionen inkl. der Prozentangaben sind auf Basis des beispielhaften Nominalbetrags berechnet worden. Tatsächlich entstehende Kosten sind von der individuellen Vertragsausgestaltung sowie den gültigen Marktbedingungen zum Zeitpunkt des Vertragsschlusses abhängig. Das Geschäft kann während der Laufzeit nur durch Vereinbarung beider Parteien aufgelöst werden. Eine solche vorzeitige Auflösung kann je nach Marktentwicklung des Geschäfts davon abhängig gemacht werden, dass der Kunde einen Auflösungspreis zahlt. Dieser bemisst sich nicht allein an dem aufgrund von Marktdaten und/oder marktüblichen Preisbildungsmodellen berechneten theoretischen Wert des Geschäfts im Auflösungszeitpunkt, sondern wird von der Deutsche Bank AG mittels interner Berechnungsmethoden ermittelt und kann darüber hinaus eine weitere Marge als Gegenleistung für die vorzeitige Auflösung enthalten. Annahmen zu den Kosten für eine vorzeitige Auflösung wurden daher anhand der Einstiegskosten getroffen. Laufende Kosten während der Laufzeit fallen für dieses Geschäft keine an.

Jeder Kostenposition wurde ein Kennzeichen zugeordnet, welches auf nachfolgende Zusatzinformationen zur Kostenart und den Zahlungsbedingungen verweist:

A Produktkosten: Einstandskosten der Bank . Die Produktkosten beinhalten die Kosten für die Herstellung des Finanzinstruments, z.B. Hedging- und Strukturierungskosten, inkl. der Handelsmarge der Bank.

B Dienstleistungskosten: Kosten für die Wertpapierdienstleistungen und –Nebendienstleistungen, inkl. der Vertriebsmarge der Bank

Für OTC-Derivate fallen die Produkt- und Dienstleistungskosten häufig nicht zusätzlich an, sondern sind in den Konditionen des Geschäfts bereits enthalten.

zu III. Auswirkung der Kosten auf die Rendite

Die voraussichtlichen Gesamtkosten wurden auf Basis der unter Abschnitt II aufgeführten Kostenpositionen sowie der Laufzeit des Geschäftes berechnet. Die Grafik zeigt die Verteilung der Kosten während der Laufzeit des Geschäftes. Die Darstellung erfolgt jährlich beginnend mit dem Einstiegszeitpunkt. Die Kosten werden als prozentuale Größe bezogen auf den Nominalbetrag gemäß den Angaben aus Abschnitt II dargestellt. Im ersten Jahr der Laufzeit des Geschäftes sind die Einstiegskosten sowie die laufenden Kosten des ersten Jahres berücksichtigt. Die Folgejahre enthalten jeweils die laufenden Kosten. Im letzten Jahr sind die anteiligen laufenden Kosten sowie die Ausstiegskosten bei Endfälligkeit berücksichtigt. Jede Säule differenziert nach Produkt- und Dienstleistungskosten.

Die Angaben in dieser Kosteninformation können von den Kostenangaben in den Verkaufsunterlagen (insbesondere Verkaufsprospekt, wesentliche Anlegerinformationen und Basisinformationsblatt) abweichen. Ursächlich hierfür kann zum einen sein, dass in dieser Kosteninformation auch Dienstleistungskosten (z.B. laufende Vertriebsvergütungen, Entgelte für Depotführung, etc.) zusätzlich berücksichtigt werden. Darüber hinaus bestehen aufgrund der Umsetzung der Richtlinie 2014/65/EU („MiFID 2-Richtlinie“) ab dem 3. Januar 2018 auch bezüglich des Ausweises der auf Produktebene anfallenden Kosten neue und weiterreichende Vorgaben. Dementsprechend können die in dieser Kosteninformation wiedergegebenen Produktkosten aufgrund der unterschiedlichen Methodik für den Ausweis der Kosten von den Verkaufsunterlagen abweichen.

Bei Fragen zur Kosteninformation sprechen Sie bitte Ihren Berater an.

Kosteninformation für ein beispielhaftes Geschäft in einem nicht verbrieften, nicht börsengehandeltem derivativen Finanzinstrument (OTC-Derivat)

Die vorliegende Kosteninformation gibt einen Überblick über die mit dem Abschluss des Geschäftes verbundenen Kosten sowie Folgekosten. Sie basiert auf verschiedenen Annahmen und Schätzungen. Bitte beachten Sie unbedingt auch die wichtigen Erläuterungen im Abschnitt IV.

I. Basisdaten der Kosteninformation

Finanzprodukt	Call_Basiswährung, KO(a) aus dem Geld, Zeitfenster, Kunde verkauft Option
Art des Geschäfts / Ausführungsplatz	OTC-Derivat / ausserbörslich
Laufzeit / Währung bzw. Währungspaar	1 Jahr / EUR-USD
Nominal bzw. Bezugsgröße	1.000.000,00 EUR

II. Aufstellung der Kostenpositionen

Einstiegskosten		**23.500,00 EUR**	**2,35%**
■ Produktkosten	A	4.500,00 EUR	0,45%
■ Dienstleistungskosten	B	19.000,00 EUR	1,90%
Laufende Kosten während der Laufzeit pro Jahr		**0,00 EUR**	**0,00%**
■ keine		0,00 EUR	0,00%
Ausstiegskosten			
bei Endfälligkeit des Geschäftes		**0,00 EUR**	**0,00%**
■ keine		0,00 EUR	0,00%
im Falle einer vorzeitigen Auflösung		**23.500,00 EUR**	**2,35%**
■ Produktkosten	A	4.500,00 EUR	0,45%
■ Dienstleistungskosten	B	19.000,00 EUR	1,90%

Ein solches Geschäft kann häufig während der Laufzeit nur durch Vereinbarung beider Parteien aufgelöst werden.

III. Gesamtkosten und Auswirkung der Kosten auf die Rendite

Bei Abschluss des Geschäftes entstehen geschätzte Gesamtkosten in Höhe von 23.500,00 EUR bzw. 2,35% (davon Dienstleistungskosten: 19.000,00 EUR bzw. 1,90% und Produktkosten: 4.500,00 EUR bzw. 0,45%), die am Anfang der Laufzeit des Geschäfts anfallen und sich wie dargestellt auf die Rendite auswirken. Dieser Betrag ist häufig nicht gesondert zu zahlen, sondern in die Konditionen des Geschäftes eingerechnet und reduziert daher den Marktwert des Finanzinstruments entsprechend.



* Ein solches Geschäft kann häufig während der Laufzeit nur durch Vereinbarung beider Parteien aufgelöst werden.

A Produktkosten, siehe dazu Erläuterungen im Abschnitt IV

B Dienstleistungskosten, siehe dazu Erläuterungen im Abschnitt IV

IV. Erläuterungen zur Kosteninformation

Die vorliegende Kosteninformation gibt einen Überblick über die mit dem Abschluss des Geschäfts verbundenen Kosten sowie Folgekosten. Bei der obigen Darstellung handelt es sich um Kosten, die für die genannte Vertragsausgestaltung gelten können. Je nach individueller Vertragsausgestaltung, können die tatsächlichen Kosten abweichen. Die tatsächlichen Kosten hängen von der Kursentwicklung, der kundenindividuellen Laufzeit und Vertragsausgestaltung ab. Eventuell anfallende personenbezogene Steuern wie z.B. Kapitalertrags- oder Quellensteuer werden in dieser Kosteninformation nicht berücksichtigt.

zu I. Basisdaten der Kosteninformation

Die Kosteninformation wurde auf Basis der im Abschnitt I ausgewiesenen Daten beispielhaft berechnet. Die Kosteninformation erfolgt unabhängig davon, ob ein Geschäftsabschluss erfolgt oder nicht.

zu II. Aufstellung der Kostenpositionen

Dieser Abschnitt zeigt eine detaillierte Aufstellung der Kostenpositionen aufgeteilt nach Einstiegskosten, laufenden Kosten während der Laufzeit sowie etwaige Ausstiegskosten. Die Ein- und Ausstiegskosten stellen einmalige Kosten dar, die laufenden Kosten fallen während der Laufzeit an und werden auf Jahresbasis ausgewiesen. Die Kostenpositionen inkl. der Prozentangaben sind auf Basis des beispielhaften Nominalbetrags berechnet worden. Tatsächlich entstehende Kosten sind von der individuellen Vertragsausgestaltung sowie den gültigen Marktbedingungen zum Zeitpunkt des Vertragsschlusses abhängig. Das Geschäft kann während der Laufzeit nur durch Vereinbarung beider Parteien aufgelöst werden. Eine solche vorzeitige Auflösung kann je nach Marktentwicklung des Geschäfts davon abhängig gemacht werden, dass der Kunde einen Auflösungspreis zahlt. Dieser bemisst sich nicht allein an dem aufgrund von Marktdaten und/oder marktüblichen Preisbildungsmodellen berechneten theoretischen Wert des Geschäfts im Auflösungszeitpunkt, sondern wird von der Deutsche Bank AG mittels interner Berechnungsmethoden ermittelt und kann darüber hinaus eine weitere Marge als Gegenleistung für die vorzeitige Auflösung enthalten. Annahmen zu den Kosten für eine vorzeitige Auflösung wurden daher anhand der Einstiegskosten getroffen. Laufende Kosten während der Laufzeit fallen für dieses Geschäft keine an.

Jeder Kostenposition wurde ein Kennzeichen zugeordnet, welches auf nachfolgende Zusatzinformationen zur Kostenart und den Zahlungsbedingungen verweist:

A Produktkosten: Einstandskosten der Bank . Die Produktkosten beinhalten die Kosten für die Herstellung des Finanzinstruments, z.B. Hedging- und Strukturierungskosten, inkl. der Handelsmarge der Bank.

B Dienstleistungskosten: Kosten für die Wertpapierdienstleistungen und –Nebendienstleistungen, inkl. der Vertriebsmarge der Bank

Für OTC-Derivate fallen die Produkt- und Dienstleistungskosten häufig nicht zusätzlich an, sondern sind in den Konditionen des Geschäfts bereits enthalten.

zu III. Auswirkung der Kosten auf die Rendite

Die voraussichtlichen Gesamtkosten wurden auf Basis der unter Abschnitt II aufgeführten Kostenpositionen sowie der Laufzeit des Geschäftes berechnet. Die Grafik zeigt die Verteilung der Kosten während der Laufzeit des Geschäftes. Die Darstellung erfolgt jährlich beginnend mit dem Einstiegszeitpunkt. Die Kosten werden als prozentuale Größe bezogen auf den Nominalbetrag gemäß den Angaben aus Abschnitt II dargestellt. Im ersten Jahr der Laufzeit des Geschäftes sind die Einstiegskosten sowie die laufenden Kosten des ersten Jahres berücksichtigt. Die Folgejahre enthalten jeweils die laufenden Kosten. Im letzten Jahr sind die anteiligen laufenden Kosten sowie die Ausstiegskosten bei Endfälligkeit berücksichtigt. Jede Säule differenziert nach Produkt- und Dienstleistungskosten.

Die Angaben in dieser Kosteninformation können von den Kostenangaben in den Verkaufsunterlagen (insbesondere Verkaufsprospekt, wesentliche Anlegerinformationen und Basisinformationsblatt) abweichen. Ursächlich hierfür kann zum einen sein, dass in dieser Kosteninformation auch Dienstleistungskosten (z.B. laufende Vertriebsvergütungen, Entgelte für Depotführung, etc.) zusätzlich berücksichtigt werden. Darüber hinaus bestehen aufgrund der Umsetzung der Richtlinie 2014/65/EU („MiFID 2-Richtlinie“) ab dem 3. Januar 2018 auch bezüglich des Ausweises der auf Produktebene anfallenden Kosten neue und weiterreichende Vorgaben. Dementsprechend können die in dieser Kosteninformation wiedergegebenen Produktkosten aufgrund der unterschiedlichen Methodik für den Ausweis der Kosten von den Verkaufsunterlagen abweichen.

Bei Fragen zur Kosteninformation sprechen Sie bitte Ihren Berater an.

Kosteninformation für ein beispielhaftes Geschäft in einem nicht verbrieften, nicht börsengehandeltem derivativen Finanzinstrument (OTC-Derivat)

Die vorliegende Kosteninformation gibt einen Überblick über die mit dem Abschluss des Geschäftes verbundenen Kosten sowie Folgekosten. Sie basiert auf verschiedenen Annahmen und Schätzungen. Bitte beachten Sie unbedingt auch die wichtigen Erläuterungen im Abschnitt IV.

I. Basisdaten der Kosteninformation

Finanzprodukt	Call_Basiswährung, KO(a) aus dem Geld, Zeitfenster, Kunde verkauft Option
Art des Geschäfts / Ausführungsplatz	OTC-Derivat / ausserbörslich
Laufzeit / Währung bzw. Währungspaar	1 Jahr / EUR-CNH
Nominal bzw. Bezugsgröße	1.000.000,00 EUR

II. Aufstellung der Kostenpositionen

Einstiegskosten		**30.000,00 EUR**	**3,00%**
■ Produktkosten	A	6.500,00 EUR	0,65%
■ Dienstleistungskosten	B	23.500,00 EUR	2,35%
Laufende Kosten während der Laufzeit pro Jahr		**0,00 EUR**	**0,00%**
■ keine		0,00 EUR	0,00%
Ausstiegskosten			
bei Endfälligkeit des Geschäftes		**0,00 EUR**	**0,00%**
■ keine		0,00 EUR	0,00%
im Falle einer vorzeitigen Auflösung		**30.000,00 EUR**	**3,00%**
■ Produktkosten	A	6.500,00 EUR	0,65%
■ Dienstleistungskosten	B	23.500,00 EUR	2,35%

Ein solches Geschäft kann häufig während der Laufzeit nur durch Vereinbarung beider Parteien aufgelöst werden.

III. Gesamtkosten und Auswirkung der Kosten auf die Rendite

Bei Abschluss des Geschäftes entstehen geschätzte Gesamtkosten in Höhe von 30.000,00 EUR bzw. 3,00% (davon Dienstleistungskosten: 23.500,00 EUR bzw. 2,35% und Produktkosten: 6.500,00 EUR bzw. 0,65%), die am Anfang der Laufzeit des Geschäfts anfallen und sich wie dargestellt auf die Rendite auswirken. Dieser Betrag ist häufig nicht gesondert zu zahlen, sondern in die Konditionen des Geschäftes eingerechnet und reduziert daher den Marktwert des Finanzinstruments entsprechend.



* Ein solches Geschäft kann häufig während der Laufzeit nur durch Vereinbarung beider Parteien aufgelöst werden.

A Produktkosten, siehe dazu Erläuterungen im Abschnitt IV

B Dienstleistungskosten, siehe dazu Erläuterungen im Abschnitt IV

IV. Erläuterungen zur Kosteninformation

Die vorliegende Kosteninformation gibt einen Überblick über die mit dem Abschluss des Geschäfts verbundenen Kosten sowie Folgekosten. Bei der obigen Darstellung handelt es sich um Kosten, die für die genannte Vertragsausgestaltung gelten können. Je nach individueller Vertragsausgestaltung, können die tatsächlichen Kosten abweichen. Die tatsächlichen Kosten hängen von der Kursentwicklung, der kundenindividuellen Laufzeit und Vertragsausgestaltung ab. Eventuell anfallende personenbezogene Steuern wie z.B. Kapitalertrags- oder Quellensteuer werden in dieser Kosteninformation nicht berücksichtigt.

zu I. Basisdaten der Kosteninformation

Die Kosteninformation wurde auf Basis der im Abschnitt I ausgewiesenen Daten beispielhaft berechnet. Die Kosteninformation erfolgt unabhängig davon, ob ein Geschäftsabschluss erfolgt oder nicht.

zu II. Aufstellung der Kostenpositionen

Dieser Abschnitt zeigt eine detaillierte Aufstellung der Kostenpositionen aufgeteilt nach Einstiegskosten, laufenden Kosten während der Laufzeit sowie etwaige Ausstiegskosten. Die Ein- und Ausstiegskosten stellen einmalige Kosten dar, die laufenden Kosten fallen während der Laufzeit an und werden auf Jahresbasis ausgewiesen. Die Kostenpositionen inkl. der Prozentangaben sind auf Basis des beispielhaften Nominalbetrags berechnet worden. Tatsächlich entstehende Kosten sind von der individuellen Vertragsausgestaltung sowie den gültigen Marktbedingungen zum Zeitpunkt des Vertragsschlusses abhängig. Das Geschäft kann während der Laufzeit nur durch Vereinbarung beider Parteien aufgelöst werden. Eine solche vorzeitige Auflösung kann je nach Marktentwicklung des Geschäfts davon abhängig gemacht werden, dass der Kunde einen Auflösungspreis zahlt. Dieser bemisst sich nicht allein an dem aufgrund von Marktdaten und/oder marktüblichen Preisbildungsmodellen berechneten theoretischen Wert des Geschäfts im Auflösungszeitpunkt, sondern wird von der Deutsche Bank AG mittels interner Berechnungsmethoden ermittelt und kann darüber hinaus eine weitere Marge als Gegenleistung für die vorzeitige Auflösung enthalten. Annahmen zu den Kosten für eine vorzeitige Auflösung wurden daher anhand der Einstiegskosten getroffen. Laufende Kosten während der Laufzeit fallen für dieses Geschäft keine an.

Jeder Kostenposition wurde ein Kennzeichen zugeordnet, welches auf nachfolgende Zusatzinformationen zur Kostenart und den Zahlungsbedingungen verweist:

A Produktkosten: Einstandskosten der Bank . Die Produktkosten beinhalten die Kosten für die Herstellung des Finanzinstruments, z.B. Hedging- und Strukturierungskosten, inkl. der Handelsmarge der Bank.

B Dienstleistungskosten: Kosten für die Wertpapierdienstleistungen und –Nebendienstleistungen, inkl. der Vertriebsmarge der Bank

Für OTC-Derivate fallen die Produkt- und Dienstleistungskosten häufig nicht zusätzlich an, sondern sind in den Konditionen des Geschäfts bereits enthalten.

zu III. Auswirkung der Kosten auf die Rendite

Die voraussichtlichen Gesamtkosten wurden auf Basis der unter Abschnitt II aufgeführten Kostenpositionen sowie der Laufzeit des Geschäftes berechnet. Die Grafik zeigt die Verteilung der Kosten während der Laufzeit des Geschäftes. Die Darstellung erfolgt jährlich beginnend mit dem Einstiegszeitpunkt. Die Kosten werden als prozentuale Größe bezogen auf den Nominalbetrag gemäß den Angaben aus Abschnitt II dargestellt. Im ersten Jahr der Laufzeit des Geschäftes sind die Einstiegskosten sowie die laufenden Kosten des ersten Jahres berücksichtigt. Die Folgejahre enthalten jeweils die laufenden Kosten. Im letzten Jahr sind die anteiligen laufenden Kosten sowie die Ausstiegskosten bei Endfälligkeit berücksichtigt. Jede Säule differenziert nach Produkt- und Dienstleistungskosten.

Die Angaben in dieser Kosteninformation können von den Kostenangaben in den Verkaufsunterlagen (insbesondere Verkaufsprospekt, wesentliche Anlegerinformationen und Basisinformationsblatt) abweichen. Ursächlich hierfür kann zum einen sein, dass in dieser Kosteninformation auch Dienstleistungskosten (z.B. laufende Vertriebsvergütungen, Entgelte für Depotführung, etc.) zusätzlich berücksichtigt werden. Darüber hinaus bestehen aufgrund der Umsetzung der Richtlinie 2014/65/EU („MiFID 2-Richtlinie“) ab dem 3. Januar 2018 auch bezüglich des Ausweises der auf Produktebene anfallenden Kosten neue und weiterreichende Vorgaben. Dementsprechend können die in dieser Kosteninformation wiedergegebenen Produktkosten aufgrund der unterschiedlichen Methodik für den Ausweis der Kosten von den Verkaufsunterlagen abweichen.

Bei Fragen zur Kosteninformation sprechen Sie bitte Ihren Berater an.

Kosteninformation für ein beispielhaftes Geschäft in einem nicht verbrieften, nicht börsengehandeltem derivativen Finanzinstrument (OTC-Derivat)

Die vorliegende Kosteninformation gibt einen Überblick über die mit dem Abschluss des Geschäftes verbundenen Kosten sowie Folgekosten. Sie basiert auf verschiedenen Annahmen und Schätzungen. Bitte beachten Sie unbedingt auch die wichtigen Erläuterungen im Abschnitt IV.

I. Basisdaten der Kosteninformation

Finanzprodukt	Call_Basiswährung, KO(a) aus dem Geld, Zeitfenster, Kunde kauft Option
Art des Geschäfts / Ausführungsplatz	OTC-Derivat / ausserbörslich
Laufzeit / Währung bzw. Währungspaar	1 Jahr / EUR-USD
Nominal bzw. Bezugsgröße	1.000.000,00 EUR

II. Aufstellung der Kostenpositionen

Einstiegskosten		**23.500,00 EUR**	**2,35%**
■ Produktkosten	A	4.500,00 EUR	0,45%
■ Dienstleistungskosten	B	19.000,00 EUR	1,90%
Laufende Kosten während der Laufzeit pro Jahr		**0,00 EUR**	**0,00%**
■ keine		0,00 EUR	0,00%
Ausstiegskosten			
bei Endfälligkeit des Geschäftes		**0,00 EUR**	**0,00%**
■ keine		0,00 EUR	0,00%
im Falle einer vorzeitigen Auflösung		**23.500,00 EUR**	**2,35%**
■ Produktkosten	A	4.500,00 EUR	0,45%
■ Dienstleistungskosten	B	19.000,00 EUR	1,90%

Ein solches Geschäft kann häufig während der Laufzeit nur durch Vereinbarung beider Parteien aufgelöst werden.

III. Gesamtkosten und Auswirkung der Kosten auf die Rendite

Bei Abschluss des Geschäftes entstehen geschätzte Gesamtkosten in Höhe von 23.500,00 EUR bzw. 2,35% (davon Dienstleistungskosten: 19.000,00 EUR bzw. 1,90% und Produktkosten: 4.500,00 EUR bzw. 0,45%), die am Anfang der Laufzeit des Geschäfts anfallen und sich wie dargestellt auf die Rendite auswirken. Dieser Betrag ist häufig nicht gesondert zu zahlen, sondern in die Konditionen des Geschäftes eingerechnet und reduziert daher den Marktwert des Finanzinstruments entsprechend.



* Ein solches Geschäft kann häufig während der Laufzeit nur durch Vereinbarung beider Parteien aufgelöst werden.

A Produktkosten, siehe dazu Erläuterungen im Abschnitt IV

B Dienstleistungskosten, siehe dazu Erläuterungen im Abschnitt IV

IV. Erläuterungen zur Kosteninformation

Die vorliegende Kosteninformation gibt einen Überblick über die mit dem Abschluss des Geschäfts verbundenen Kosten sowie Folgekosten. Bei der obigen Darstellung handelt es sich um Kosten, die für die genannte Vertragsausgestaltung gelten können. Je nach individueller Vertragsausgestaltung, können die tatsächlichen Kosten abweichen. Die tatsächlichen Kosten hängen von der Kursentwicklung, der kundenindividuellen Laufzeit und Vertragsausgestaltung ab. Eventuell anfallende personenbezogene Steuern wie z.B. Kapitalertrags- oder Quellensteuer werden in dieser Kosteninformation nicht berücksichtigt.

zu I. Basisdaten der Kosteninformation

Die Kosteninformation wurde auf Basis der im Abschnitt I ausgewiesenen Daten beispielhaft berechnet. Die Kosteninformation erfolgt unabhängig davon, ob ein Geschäftsabschluss erfolgt oder nicht.

zu II. Aufstellung der Kostenpositionen

Dieser Abschnitt zeigt eine detaillierte Aufstellung der Kostenpositionen aufgeteilt nach Einstiegskosten, laufenden Kosten während der Laufzeit sowie etwaige Ausstiegskosten. Die Ein- und Ausstiegskosten stellen einmalige Kosten dar, die laufenden Kosten fallen während der Laufzeit an und werden auf Jahresbasis ausgewiesen. Die Kostenpositionen inkl. der Prozentangaben sind auf Basis des beispielhaften Nominalbetrags berechnet worden. Tatsächlich entstehende Kosten sind von der individuellen Vertragsausgestaltung sowie den gültigen Marktbedingungen zum Zeitpunkt des Vertragsschlusses abhängig. Das Geschäft kann während der Laufzeit nur durch Vereinbarung beider Parteien aufgelöst werden. Eine solche vorzeitige Auflösung kann je nach Marktentwicklung des Geschäfts davon abhängig gemacht werden, dass der Kunde einen Auflösungspreis zahlt. Dieser bemisst sich nicht allein an dem aufgrund von Marktdaten und/oder marktüblichen Preisbildungsmodellen berechneten theoretischen Wert des Geschäfts im Auflösungszeitpunkt, sondern wird von der Deutsche Bank AG mittels interner Berechnungsmethoden ermittelt und kann darüber hinaus eine weitere Marge als Gegenleistung für die vorzeitige Auflösung enthalten. Annahmen zu den Kosten für eine vorzeitige Auflösung wurden daher anhand der Einstiegskosten getroffen. Laufende Kosten während der Laufzeit fallen für dieses Geschäft keine an.

Jeder Kostenposition wurde ein Kennzeichen zugeordnet, welches auf nachfolgende Zusatzinformationen zur Kostenart und den Zahlungsbedingungen verweist:

A Produktkosten: Einstandskosten der Bank . Die Produktkosten beinhalten die Kosten für die Herstellung des Finanzinstruments, z.B. Hedging- und Strukturierungskosten, inkl. der Handelsmarge der Bank.

B Dienstleistungskosten: Kosten für die Wertpapierdienstleistungen und –Nebendienstleistungen, inkl. der Vertriebsmarge der Bank

Für OTC-Derivate fallen die Produkt- und Dienstleistungskosten häufig nicht zusätzlich an, sondern sind in den Konditionen des Geschäfts bereits enthalten.

zu III. Auswirkung der Kosten auf die Rendite

Die voraussichtlichen Gesamtkosten wurden auf Basis der unter Abschnitt II aufgeführten Kostenpositionen sowie der Laufzeit des Geschäftes berechnet. Die Grafik zeigt die Verteilung der Kosten während der Laufzeit des Geschäftes. Die Darstellung erfolgt jährlich beginnend mit dem Einstiegszeitpunkt. Die Kosten werden als prozentuale Größe bezogen auf den Nominalbetrag gemäß den Angaben aus Abschnitt II dargestellt. Im ersten Jahr der Laufzeit des Geschäftes sind die Einstiegskosten sowie die laufenden Kosten des ersten Jahres berücksichtigt. Die Folgejahre enthalten jeweils die laufenden Kosten. Im letzten Jahr sind die anteiligen laufenden Kosten sowie die Ausstiegskosten bei Endfälligkeit berücksichtigt. Jede Säule differenziert nach Produkt- und Dienstleistungskosten.

Die Angaben in dieser Kosteninformation können von den Kostenangaben in den Verkaufsunterlagen (insbesondere Verkaufsprospekt, wesentliche Anlegerinformationen und Basisinformationsblatt) abweichen. Ursächlich hierfür kann zum einen sein, dass in dieser Kosteninformation auch Dienstleistungskosten (z.B. laufende Vertriebsvergütungen, Entgelte für Depotführung, etc.) zusätzlich berücksichtigt werden. Darüber hinaus bestehen aufgrund der Umsetzung der Richtlinie 2014/65/EU („MiFID 2-Richtlinie“) ab dem 3. Januar 2018 auch bezüglich des Ausweises der auf Produktebene anfallenden Kosten neue und weiterreichende Vorgaben. Dementsprechend können die in dieser Kosteninformation wiedergegebenen Produktkosten aufgrund der unterschiedlichen Methodik für den Ausweis der Kosten von den Verkaufsunterlagen abweichen.

Bei Fragen zur Kosteninformation sprechen Sie bitte Ihren Berater an.

Kosteninformation für ein beispielhaftes Geschäft in einem nicht verbrieften, nicht börsengehandeltem derivativen Finanzinstrument (OTC-Derivat)

Die vorliegende Kosteninformation gibt einen Überblick über die mit dem Abschluss des Geschäftes verbundenen Kosten sowie Folgekosten. Sie basiert auf verschiedenen Annahmen und Schätzungen. Bitte beachten Sie unbedingt auch die wichtigen Erläuterungen im Abschnitt IV.

I. Basisdaten der Kosteninformation

Finanzprodukt	Call_Basiswährung, KO(a) aus dem Geld, Zeitfenster, Kunde kauft Option
Art des Geschäfts / Ausführungsplatz	OTC-Derivat / ausserbörslich
Laufzeit / Währung bzw. Währungspaar	1 Jahr / EUR-CNH
Nominal bzw. Bezugsgröße	1.000.000,00 EUR

II. Aufstellung der Kostenpositionen

Einstiegskosten		**30.000,00 EUR**	**3,00%**
■ Produktkosten	A	6.500,00 EUR	0,65%
■ Dienstleistungskosten	B	23.500,00 EUR	2,35%
Laufende Kosten während der Laufzeit pro Jahr		**0,00 EUR**	**0,00%**
■ keine		0,00 EUR	0,00%
Ausstiegskosten			
bei Endfälligkeit des Geschäftes		**0,00 EUR**	**0,00%**
■ keine		0,00 EUR	0,00%
im Falle einer vorzeitigen Auflösung		**30.000,00 EUR**	**3,00%**
■ Produktkosten	A	6.500,00 EUR	0,65%
■ Dienstleistungskosten	B	23.500,00 EUR	2,35%

Ein solches Geschäft kann häufig während der Laufzeit nur durch Vereinbarung beider Parteien aufgelöst werden.

III. Gesamtkosten und Auswirkung der Kosten auf die Rendite

Bei Abschluss des Geschäftes entstehen geschätzte Gesamtkosten in Höhe von 30.000,00 EUR bzw. 3,00% (davon Dienstleistungskosten: 23.500,00 EUR bzw. 2,35% und Produktkosten: 6.500,00 EUR bzw. 0,65%), die am Anfang der Laufzeit des Geschäfts anfallen und sich wie dargestellt auf die Rendite auswirken. Dieser Betrag ist häufig nicht gesondert zu zahlen, sondern in die Konditionen des Geschäftes eingerechnet und reduziert daher den Marktwert des Finanzinstruments entsprechend.



* Ein solches Geschäft kann häufig während der Laufzeit nur durch Vereinbarung beider Parteien aufgelöst werden.

A Produktkosten, siehe dazu Erläuterungen im Abschnitt IV

B Dienstleistungskosten, siehe dazu Erläuterungen im Abschnitt IV

IV. Erläuterungen zur Kosteninformation

Die vorliegende Kosteninformation gibt einen Überblick über die mit dem Abschluss des Geschäfts verbundenen Kosten sowie Folgekosten. Bei der obigen Darstellung handelt es sich um Kosten, die für die genannte Vertragsausgestaltung gelten können. Je nach individueller Vertragsausgestaltung, können die tatsächlichen Kosten abweichen. Die tatsächlichen Kosten hängen von der Kursentwicklung, der kundenindividuellen Laufzeit und Vertragsausgestaltung ab. Eventuell anfallende personenbezogene Steuern wie z.B. Kapitalertrags- oder Quellensteuer werden in dieser Kosteninformation nicht berücksichtigt.

zu I. Basisdaten der Kosteninformation

Die Kosteninformation wurde auf Basis der im Abschnitt I ausgewiesenen Daten beispielhaft berechnet. Die Kosteninformation erfolgt unabhängig davon, ob ein Geschäftsabschluss erfolgt oder nicht.

zu II. Aufstellung der Kostenpositionen

Dieser Abschnitt zeigt eine detaillierte Aufstellung der Kostenpositionen aufgeteilt nach Einstiegskosten, laufenden Kosten während der Laufzeit sowie etwaige Ausstiegskosten. Die Ein- und Ausstiegskosten stellen einmalige Kosten dar, die laufenden Kosten fallen während der Laufzeit an und werden auf Jahresbasis ausgewiesen. Die Kostenpositionen inkl. der Prozentangaben sind auf Basis des beispielhaften Nominalbetrags berechnet worden. Tatsächlich entstehende Kosten sind von der individuellen Vertragsausgestaltung sowie den gültigen Marktbedingungen zum Zeitpunkt des Vertragsschlusses abhängig. Das Geschäft kann während der Laufzeit nur durch Vereinbarung beider Parteien aufgelöst werden. Eine solche vorzeitige Auflösung kann je nach Marktentwicklung des Geschäfts davon abhängig gemacht werden, dass der Kunde einen Auflösungspreis zahlt. Dieser bemisst sich nicht allein an dem aufgrund von Marktdaten und/oder marktüblichen Preisbildungsmodellen berechneten theoretischen Wert des Geschäfts im Auflösungszeitpunkt, sondern wird von der Deutsche Bank AG mittels interner Berechnungsmethoden ermittelt und kann darüber hinaus eine weitere Marge als Gegenleistung für die vorzeitige Auflösung enthalten. Annahmen zu den Kosten für eine vorzeitige Auflösung wurden daher anhand der Einstiegskosten getroffen. Laufende Kosten während der Laufzeit fallen für dieses Geschäft keine an.

Jeder Kostenposition wurde ein Kennzeichen zugeordnet, welches auf nachfolgende Zusatzinformationen zur Kostenart und den Zahlungsbedingungen verweist:

A Produktkosten: Einstandskosten der Bank . Die Produktkosten beinhalten die Kosten für die Herstellung des Finanzinstruments, z.B. Hedging- und Strukturierungskosten, inkl. der Handelsmarge der Bank.

B Dienstleistungskosten: Kosten für die Wertpapierdienstleistungen und –Nebendienstleistungen, inkl. der Vertriebsmarge der Bank

Für OTC-Derivate fallen die Produkt- und Dienstleistungskosten häufig nicht zusätzlich an, sondern sind in den Konditionen des Geschäfts bereits enthalten.

zu III. Auswirkung der Kosten auf die Rendite

Die voraussichtlichen Gesamtkosten wurden auf Basis der unter Abschnitt II aufgeführten Kostenpositionen sowie der Laufzeit des Geschäftes berechnet. Die Grafik zeigt die Verteilung der Kosten während der Laufzeit des Geschäftes. Die Darstellung erfolgt jährlich beginnend mit dem Einstiegszeitpunkt. Die Kosten werden als prozentuale Größe bezogen auf den Nominalbetrag gemäß den Angaben aus Abschnitt II dargestellt. Im ersten Jahr der Laufzeit des Geschäftes sind die Einstiegskosten sowie die laufenden Kosten des ersten Jahres berücksichtigt. Die Folgejahre enthalten jeweils die laufenden Kosten. Im letzten Jahr sind die anteiligen laufenden Kosten sowie die Ausstiegskosten bei Endfälligkeit berücksichtigt. Jede Säule differenziert nach Produkt- und Dienstleistungskosten.

Die Angaben in dieser Kosteninformation können von den Kostenangaben in den Verkaufsunterlagen (insbesondere Verkaufsprospekt, wesentliche Anlegerinformationen und Basisinformationsblatt) abweichen. Ursächlich hierfür kann zum einen sein, dass in dieser Kosteninformation auch Dienstleistungskosten (z.B. laufende Vertriebsvergütungen, Entgelte für Depotführung, etc.) zusätzlich berücksichtigt werden. Darüber hinaus bestehen aufgrund der Umsetzung der Richtlinie 2014/65/EU („MiFID 2-Richtlinie“) ab dem 3. Januar 2018 auch bezüglich des Ausweises der auf Produktebene anfallenden Kosten neue und weiterreichende Vorgaben. Dementsprechend können die in dieser Kosteninformation wiedergegebenen Produktkosten aufgrund der unterschiedlichen Methodik für den Ausweis der Kosten von den Verkaufsunterlagen abweichen.

Bei Fragen zur Kosteninformation sprechen Sie bitte Ihren Berater an.

Kosteninformation für ein beispielhaftes Geschäft in einem nicht verbrieften, nicht börsengehandeltem derivativen Finanzinstrument (OTC-Derivat)

Die vorliegende Kosteninformation gibt einen Überblick über die mit dem Abschluss des Geschäftes verbundenen Kosten sowie Folgekosten. Sie basiert auf verschiedenen Annahmen und Schätzungen. Bitte beachten Sie unbedingt auch die wichtigen Erläuterungen im Abschnitt IV.

I. Basisdaten der Kosteninformation

Finanzprodukt	Put_Basiswährung, KO(a) aus dem Geld, Zeitfenster, Kunde verkauft Option
Art des Geschäfts / Ausführungsplatz	OTC-Derivat / ausserbörslich
Laufzeit / Währung bzw. Währungspaar	1 Jahr / EUR-USD
Nominal bzw. Bezugsgröße	1.000.000,00 EUR

II. Aufstellung der Kostenpositionen

Einstiegskosten		**23.500,00 EUR**	**2,35%**
■ Produktkosten	A	4.500,00 EUR	0,45%
■ Dienstleistungskosten	B	19.000,00 EUR	1,90%
Laufende Kosten während der Laufzeit pro Jahr		**0,00 EUR**	**0,00%**
■ keine		0,00 EUR	0,00%
Ausstiegskosten			
bei Endfälligkeit des Geschäftes		**0,00 EUR**	**0,00%**
■ keine		0,00 EUR	0,00%
im Falle einer vorzeitigen Auflösung		**23.500,00 EUR**	**2,35%**
■ Produktkosten	A	4.500,00 EUR	0,45%
■ Dienstleistungskosten	B	19.000,00 EUR	1,90%

Ein solches Geschäft kann häufig während der Laufzeit nur durch Vereinbarung beider Parteien aufgelöst werden.

III. Gesamtkosten und Auswirkung der Kosten auf die Rendite

Bei Abschluss des Geschäftes entstehen geschätzte Gesamtkosten in Höhe von 23.500,00 EUR bzw. 2,35% (davon Dienstleistungskosten: 19.000,00 EUR bzw. 1,90% und Produktkosten: 4.500,00 EUR bzw. 0,45%), die am Anfang der Laufzeit des Geschäfts anfallen und sich wie dargestellt auf die Rendite auswirken. Dieser Betrag ist häufig nicht gesondert zu zahlen, sondern in die Konditionen des Geschäftes eingerechnet und reduziert daher den Marktwert des Finanzinstruments entsprechend.



* Ein solches Geschäft kann häufig während der Laufzeit nur durch Vereinbarung beider Parteien aufgelöst werden.

A Produktkosten, siehe dazu Erläuterungen im Abschnitt IV

B Dienstleistungskosten, siehe dazu Erläuterungen im Abschnitt IV

IV. Erläuterungen zur Kosteninformation

Die vorliegende Kosteninformation gibt einen Überblick über die mit dem Abschluss des Geschäfts verbundenen Kosten sowie Folgekosten. Bei der obigen Darstellung handelt es sich um Kosten, die für die genannte Vertragsausgestaltung gelten können. Je nach individueller Vertragsausgestaltung, können die tatsächlichen Kosten abweichen. Die tatsächlichen Kosten hängen von der Kursentwicklung, der kundenindividuellen Laufzeit und Vertragsausgestaltung ab. Eventuell anfallende personenbezogene Steuern wie z.B. Kapitalertrags- oder Quellensteuer werden in dieser Kosteninformation nicht berücksichtigt.

zu I. Basisdaten der Kosteninformation

Die Kosteninformation wurde auf Basis der im Abschnitt I ausgewiesenen Daten beispielhaft berechnet. Die Kosteninformation erfolgt unabhängig davon, ob ein Geschäftsabschluss erfolgt oder nicht.

zu II. Aufstellung der Kostenpositionen

Dieser Abschnitt zeigt eine detaillierte Aufstellung der Kostenpositionen aufgeteilt nach Einstiegskosten, laufenden Kosten während der Laufzeit sowie etwaige Ausstiegskosten. Die Ein- und Ausstiegskosten stellen einmalige Kosten dar, die laufenden Kosten fallen während der Laufzeit an und werden auf Jahresbasis ausgewiesen. Die Kostenpositionen inkl. der Prozentangaben sind auf Basis des beispielhaften Nominalbetrags berechnet worden. Tatsächlich entstehende Kosten sind von der individuellen Vertragsausgestaltung sowie den gültigen Marktbedingungen zum Zeitpunkt des Vertragsschlusses abhängig. Das Geschäft kann während der Laufzeit nur durch Vereinbarung beider Parteien aufgelöst werden. Eine solche vorzeitige Auflösung kann je nach Marktentwicklung des Geschäfts davon abhängig gemacht werden, dass der Kunde einen Auflösungspreis zahlt. Dieser bemisst sich nicht allein an dem aufgrund von Marktdaten und/oder marktüblichen Preisbildungsmodellen berechneten theoretischen Wert des Geschäfts im Auflösungszeitpunkt, sondern wird von der Deutsche Bank AG mittels interner Berechnungsmethoden ermittelt und kann darüber hinaus eine weitere Marge als Gegenleistung für die vorzeitige Auflösung enthalten. Annahmen zu den Kosten für eine vorzeitige Auflösung wurden daher anhand der Einstiegskosten getroffen. Laufende Kosten während der Laufzeit fallen für dieses Geschäft keine an.

Jeder Kostenposition wurde ein Kennzeichen zugeordnet, welches auf nachfolgende Zusatzinformationen zur Kostenart und den Zahlungsbedingungen verweist:

A Produktkosten: Einstandskosten der Bank . Die Produktkosten beinhalten die Kosten für die Herstellung des Finanzinstruments, z.B. Hedging- und Strukturierungskosten, inkl. der Handelsmarge der Bank.

B Dienstleistungskosten: Kosten für die Wertpapierdienstleistungen und –Nebendienstleistungen, inkl. der Vertriebsmarge der Bank

Für OTC-Derivate fallen die Produkt- und Dienstleistungskosten häufig nicht zusätzlich an, sondern sind in den Konditionen des Geschäfts bereits enthalten.

zu III. Auswirkung der Kosten auf die Rendite

Die voraussichtlichen Gesamtkosten wurden auf Basis der unter Abschnitt II aufgeführten Kostenpositionen sowie der Laufzeit des Geschäftes berechnet. Die Grafik zeigt die Verteilung der Kosten während der Laufzeit des Geschäftes. Die Darstellung erfolgt jährlich beginnend mit dem Einstiegszeitpunkt. Die Kosten werden als prozentuale Größe bezogen auf den Nominalbetrag gemäß den Angaben aus Abschnitt II dargestellt. Im ersten Jahr der Laufzeit des Geschäftes sind die Einstiegskosten sowie die laufenden Kosten des ersten Jahres berücksichtigt. Die Folgejahre enthalten jeweils die laufenden Kosten. Im letzten Jahr sind die anteiligen laufenden Kosten sowie die Ausstiegskosten bei Endfälligkeit berücksichtigt. Jede Säule differenziert nach Produkt- und Dienstleistungskosten.

Die Angaben in dieser Kosteninformation können von den Kostenangaben in den Verkaufsunterlagen (insbesondere Verkaufsprospekt, wesentliche Anlegerinformationen und Basisinformationsblatt) abweichen. Ursächlich hierfür kann zum einen sein, dass in dieser Kosteninformation auch Dienstleistungskosten (z.B. laufende Vertriebsvergütungen, Entgelte für Depotführung, etc.) zusätzlich berücksichtigt werden. Darüber hinaus bestehen aufgrund der Umsetzung der Richtlinie 2014/65/EU („MiFID 2-Richtlinie“) ab dem 3. Januar 2018 auch bezüglich des Ausweises der auf Produktebene anfallenden Kosten neue und weiterreichende Vorgaben. Dementsprechend können die in dieser Kosteninformation wiedergegebenen Produktkosten aufgrund der unterschiedlichen Methodik für den Ausweis der Kosten von den Verkaufsunterlagen abweichen.

Bei Fragen zur Kosteninformation sprechen Sie bitte Ihren Berater an.

Kosteninformation für ein beispielhaftes Geschäft in einem nicht verbrieften, nicht börsengehandeltem derivativen Finanzinstrument (OTC-Derivat)

Die vorliegende Kosteninformation gibt einen Überblick über die mit dem Abschluss des Geschäftes verbundenen Kosten sowie Folgekosten. Sie basiert auf verschiedenen Annahmen und Schätzungen. Bitte beachten Sie unbedingt auch die wichtigen Erläuterungen im Abschnitt IV.

I. Basisdaten der Kosteninformation

Finanzprodukt	Put_Basiswährung, KO(a) aus dem Geld, Zeitfenster, Kunde verkauft Option
Art des Geschäfts / Ausführungsplatz	OTC-Derivat / ausserbörslich
Laufzeit / Währung bzw. Währungspaar	1 Jahr / EUR-CNH
Nominal bzw. Bezugsgröße	1.000.000,00 EUR

II. Aufstellung der Kostenpositionen

Einstiegskosten		**30.000,00 EUR**	**3,00%**
■ Produktkosten	A	6.500,00 EUR	0,65%
■ Dienstleistungskosten	B	23.500,00 EUR	2,35%
Laufende Kosten während der Laufzeit pro Jahr		**0,00 EUR**	**0,00%**
■ keine		0,00 EUR	0,00%
Ausstiegskosten			
bei Endfälligkeit des Geschäftes		**0,00 EUR**	**0,00%**
■ keine		0,00 EUR	0,00%
im Falle einer vorzeitigen Auflösung		**30.000,00 EUR**	**3,00%**
■ Produktkosten	A	6.500,00 EUR	0,65%
■ Dienstleistungskosten	B	23.500,00 EUR	2,35%

Ein solches Geschäft kann häufig während der Laufzeit nur durch Vereinbarung beider Parteien aufgelöst werden.

III. Gesamtkosten und Auswirkung der Kosten auf die Rendite

Bei Abschluss des Geschäftes entstehen geschätzte Gesamtkosten in Höhe von 30.000,00 EUR bzw. 3,00% (davon Dienstleistungskosten: 23.500,00 EUR bzw. 2,35% und Produktkosten: 6.500,00 EUR bzw. 0,65%), die am Anfang der Laufzeit des Geschäfts anfallen und sich wie dargestellt auf die Rendite auswirken. Dieser Betrag ist häufig nicht gesondert zu zahlen, sondern in die Konditionen des Geschäftes eingerechnet und reduziert daher den Marktwert des Finanzinstruments entsprechend.



* Ein solches Geschäft kann häufig während der Laufzeit nur durch Vereinbarung beider Parteien aufgelöst werden.

A Produktkosten, siehe dazu Erläuterungen im Abschnitt IV

B Dienstleistungskosten, siehe dazu Erläuterungen im Abschnitt IV

IV. Erläuterungen zur Kosteninformation

Die vorliegende Kosteninformation gibt einen Überblick über die mit dem Abschluss des Geschäfts verbundenen Kosten sowie Folgekosten. Bei der obigen Darstellung handelt es sich um Kosten, die für die genannte Vertragsausgestaltung gelten können. Je nach individueller Vertragsausgestaltung, können die tatsächlichen Kosten abweichen. Die tatsächlichen Kosten hängen von der Kursentwicklung, der kundenindividuellen Laufzeit und Vertragsausgestaltung ab. Eventuell anfallende personenbezogene Steuern wie z.B. Kapitalertrags- oder Quellensteuer werden in dieser Kosteninformation nicht berücksichtigt.

zu I. Basisdaten der Kosteninformation

Die Kosteninformation wurde auf Basis der im Abschnitt I ausgewiesenen Daten beispielhaft berechnet. Die Kosteninformation erfolgt unabhängig davon, ob ein Geschäftsabschluss erfolgt oder nicht.

zu II. Aufstellung der Kostenpositionen

Dieser Abschnitt zeigt eine detaillierte Aufstellung der Kostenpositionen aufgeteilt nach Einstiegskosten, laufenden Kosten während der Laufzeit sowie etwaige Ausstiegskosten. Die Ein- und Ausstiegskosten stellen einmalige Kosten dar, die laufenden Kosten fallen während der Laufzeit an und werden auf Jahresbasis ausgewiesen. Die Kostenpositionen inkl. der Prozentangaben sind auf Basis des beispielhaften Nominalbetrags berechnet worden. Tatsächlich entstehende Kosten sind von der individuellen Vertragsausgestaltung sowie den gültigen Marktbedingungen zum Zeitpunkt des Vertragsschlusses abhängig. Das Geschäft kann während der Laufzeit nur durch Vereinbarung beider Parteien aufgelöst werden. Eine solche vorzeitige Auflösung kann je nach Marktentwicklung des Geschäfts davon abhängig gemacht werden, dass der Kunde einen Auflösungspreis zahlt. Dieser bemisst sich nicht allein an dem aufgrund von Marktdaten und/oder marktüblichen Preisbildungsmodellen berechneten theoretischen Wert des Geschäfts im Auflösungszeitpunkt, sondern wird von der Deutsche Bank AG mittels interner Berechnungsmethoden ermittelt und kann darüber hinaus eine weitere Marge als Gegenleistung für die vorzeitige Auflösung enthalten. Annahmen zu den Kosten für eine vorzeitige Auflösung wurden daher anhand der Einstiegskosten getroffen. Laufende Kosten während der Laufzeit fallen für dieses Geschäft keine an.

Jeder Kostenposition wurde ein Kennzeichen zugeordnet, welches auf nachfolgende Zusatzinformationen zur Kostenart und den Zahlungsbedingungen verweist:

A Produktkosten: Einstandskosten der Bank . Die Produktkosten beinhalten die Kosten für die Herstellung des Finanzinstruments, z.B. Hedging- und Strukturierungskosten, inkl. der Handelsmarge der Bank.

B Dienstleistungskosten: Kosten für die Wertpapierdienstleistungen und –Nebendienstleistungen, inkl. der Vertriebsmarge der Bank

Für OTC-Derivate fallen die Produkt- und Dienstleistungskosten häufig nicht zusätzlich an, sondern sind in den Konditionen des Geschäfts bereits enthalten.

zu III. Auswirkung der Kosten auf die Rendite

Die voraussichtlichen Gesamtkosten wurden auf Basis der unter Abschnitt II aufgeführten Kostenpositionen sowie der Laufzeit des Geschäftes berechnet. Die Grafik zeigt die Verteilung der Kosten während der Laufzeit des Geschäftes. Die Darstellung erfolgt jährlich beginnend mit dem Einstiegszeitpunkt. Die Kosten werden als prozentuale Größe bezogen auf den Nominalbetrag gemäß den Angaben aus Abschnitt II dargestellt. Im ersten Jahr der Laufzeit des Geschäftes sind die Einstiegskosten sowie die laufenden Kosten des ersten Jahres berücksichtigt. Die Folgejahre enthalten jeweils die laufenden Kosten. Im letzten Jahr sind die anteiligen laufenden Kosten sowie die Ausstiegskosten bei Endfälligkeit berücksichtigt. Jede Säule differenziert nach Produkt- und Dienstleistungskosten.

Die Angaben in dieser Kosteninformation können von den Kostenangaben in den Verkaufsunterlagen (insbesondere Verkaufsprospekt, wesentliche Anlegerinformationen und Basisinformationsblatt) abweichen. Ursächlich hierfür kann zum einen sein, dass in dieser Kosteninformation auch Dienstleistungskosten (z.B. laufende Vertriebsvergütungen, Entgelte für Depotführung, etc.) zusätzlich berücksichtigt werden. Darüber hinaus bestehen aufgrund der Umsetzung der Richtlinie 2014/65/EU („MiFID 2-Richtlinie“) ab dem 3. Januar 2018 auch bezüglich des Ausweises der auf Produktebene anfallenden Kosten neue und weiterreichende Vorgaben. Dementsprechend können die in dieser Kosteninformation wiedergegebenen Produktkosten aufgrund der unterschiedlichen Methodik für den Ausweis der Kosten von den Verkaufsunterlagen abweichen.

Bei Fragen zur Kosteninformation sprechen Sie bitte Ihren Berater an.

Kosteninformation für ein beispielhaftes Geschäft in einem nicht verbrieften, nicht börsengehandeltem derivativen Finanzinstrument (OTC-Derivat)

Die vorliegende Kosteninformation gibt einen Überblick über die mit dem Abschluss des Geschäftes verbundenen Kosten sowie Folgekosten. Sie basiert auf verschiedenen Annahmen und Schätzungen. Bitte beachten Sie unbedingt auch die wichtigen Erläuterungen im Abschnitt IV.

I. Basisdaten der Kosteninformation

Finanzprodukt	Put_Basiswährung, KO(a) aus dem Geld, Zeitfenster, Kunde kauft Option
Art des Geschäfts / Ausführungsplatz	OTC-Derivat / ausserbörslich
Laufzeit / Währung bzw. Währungspaar	1 Jahr / EUR-USD
Nominal bzw. Bezugsgröße	1.000.000,00 EUR

II. Aufstellung der Kostenpositionen

Einstiegskosten		**23.500,00 EUR**	**2,35%**
■ Produktkosten	A	4.500,00 EUR	0,45%
■ Dienstleistungskosten	B	19.000,00 EUR	1,90%
Laufende Kosten während der Laufzeit pro Jahr		**0,00 EUR**	**0,00%**
■ keine		0,00 EUR	0,00%
Ausstiegskosten			
bei Endfälligkeit des Geschäftes		**0,00 EUR**	**0,00%**
■ keine		0,00 EUR	0,00%
im Falle einer vorzeitigen Auflösung		**23.500,00 EUR**	**2,35%**
■ Produktkosten	A	4.500,00 EUR	0,45%
■ Dienstleistungskosten	B	19.000,00 EUR	1,90%

Ein solches Geschäft kann häufig während der Laufzeit nur durch Vereinbarung beider Parteien aufgelöst werden.

III. Gesamtkosten und Auswirkung der Kosten auf die Rendite

Bei Abschluss des Geschäftes entstehen geschätzte Gesamtkosten in Höhe von 23.500,00 EUR bzw. 2,35% (davon Dienstleistungskosten: 19.000,00 EUR bzw. 1,90% und Produktkosten: 4.500,00 EUR bzw. 0,45%), die am Anfang der Laufzeit des Geschäfts anfallen und sich wie dargestellt auf die Rendite auswirken. Dieser Betrag ist häufig nicht gesondert zu zahlen, sondern in die Konditionen des Geschäftes eingerechnet und reduziert daher den Marktwert des Finanzinstruments entsprechend.



* Ein solches Geschäft kann häufig während der Laufzeit nur durch Vereinbarung beider Parteien aufgelöst werden.

A Produktkosten, siehe dazu Erläuterungen im Abschnitt IV

B Dienstleistungskosten, siehe dazu Erläuterungen im Abschnitt IV

IV. Erläuterungen zur Kosteninformation

Die vorliegende Kosteninformation gibt einen Überblick über die mit dem Abschluss des Geschäfts verbundenen Kosten sowie Folgekosten. Bei der obigen Darstellung handelt es sich um Kosten, die für die genannte Vertragsausgestaltung gelten können. Je nach individueller Vertragsausgestaltung, können die tatsächlichen Kosten abweichen. Die tatsächlichen Kosten hängen von der Kursentwicklung, der kundenindividuellen Laufzeit und Vertragsausgestaltung ab. Eventuell anfallende personenbezogene Steuern wie z.B. Kapitalertrags- oder Quellensteuer werden in dieser Kosteninformation nicht berücksichtigt.

zu I. Basisdaten der Kosteninformation

Die Kosteninformation wurde auf Basis der im Abschnitt I ausgewiesenen Daten beispielhaft berechnet. Die Kosteninformation erfolgt unabhängig davon, ob ein Geschäftsabschluss erfolgt oder nicht.

zu II. Aufstellung der Kostenpositionen

Dieser Abschnitt zeigt eine detaillierte Aufstellung der Kostenpositionen aufgeteilt nach Einstiegskosten, laufenden Kosten während der Laufzeit sowie etwaige Ausstiegskosten. Die Ein- und Ausstiegskosten stellen einmalige Kosten dar, die laufenden Kosten fallen während der Laufzeit an und werden auf Jahresbasis ausgewiesen. Die Kostenpositionen inkl. der Prozentangaben sind auf Basis des beispielhaften Nominalbetrags berechnet worden. Tatsächlich entstehende Kosten sind von der individuellen Vertragsausgestaltung sowie den gültigen Marktbedingungen zum Zeitpunkt des Vertragsschlusses abhängig. Das Geschäft kann während der Laufzeit nur durch Vereinbarung beider Parteien aufgelöst werden. Eine solche vorzeitige Auflösung kann je nach Marktentwicklung des Geschäfts davon abhängig gemacht werden, dass der Kunde einen Auflösungspreis zahlt. Dieser bemisst sich nicht allein an dem aufgrund von Marktdaten und/oder marktüblichen Preisbildungsmodellen berechneten theoretischen Wert des Geschäfts im Auflösungszeitpunkt, sondern wird von der Deutsche Bank AG mittels interner Berechnungsmethoden ermittelt und kann darüber hinaus eine weitere Marge als Gegenleistung für die vorzeitige Auflösung enthalten. Annahmen zu den Kosten für eine vorzeitige Auflösung wurden daher anhand der Einstiegskosten getroffen. Laufende Kosten während der Laufzeit fallen für dieses Geschäft keine an.

Jeder Kostenposition wurde ein Kennzeichen zugeordnet, welches auf nachfolgende Zusatzinformationen zur Kostenart und den Zahlungsbedingungen verweist:

A Produktkosten: Einstandskosten der Bank . Die Produktkosten beinhalten die Kosten für die Herstellung des Finanzinstruments, z.B. Hedging- und Strukturierungskosten, inkl. der Handelsmarge der Bank.

B Dienstleistungskosten: Kosten für die Wertpapierdienstleistungen und –Nebendienstleistungen, inkl. der Vertriebsmarge der Bank

Für OTC-Derivate fallen die Produkt- und Dienstleistungskosten häufig nicht zusätzlich an, sondern sind in den Konditionen des Geschäfts bereits enthalten.

zu III. Auswirkung der Kosten auf die Rendite

Die voraussichtlichen Gesamtkosten wurden auf Basis der unter Abschnitt II aufgeführten Kostenpositionen sowie der Laufzeit des Geschäftes berechnet. Die Grafik zeigt die Verteilung der Kosten während der Laufzeit des Geschäftes. Die Darstellung erfolgt jährlich beginnend mit dem Einstiegszeitpunkt. Die Kosten werden als prozentuale Größe bezogen auf den Nominalbetrag gemäß den Angaben aus Abschnitt II dargestellt. Im ersten Jahr der Laufzeit des Geschäftes sind die Einstiegskosten sowie die laufenden Kosten des ersten Jahres berücksichtigt. Die Folgejahre enthalten jeweils die laufenden Kosten. Im letzten Jahr sind die anteiligen laufenden Kosten sowie die Ausstiegskosten bei Endfälligkeit berücksichtigt. Jede Säule differenziert nach Produkt- und Dienstleistungskosten.

Die Angaben in dieser Kosteninformation können von den Kostenangaben in den Verkaufsunterlagen (insbesondere Verkaufsprospekt, wesentliche Anlegerinformationen und Basisinformationsblatt) abweichen. Ursächlich hierfür kann zum einen sein, dass in dieser Kosteninformation auch Dienstleistungskosten (z.B. laufende Vertriebsvergütungen, Entgelte für Depotführung, etc.) zusätzlich berücksichtigt werden. Darüber hinaus bestehen aufgrund der Umsetzung der Richtlinie 2014/65/EU („MiFID 2-Richtlinie“) ab dem 3. Januar 2018 auch bezüglich des Ausweises der auf Produktebene anfallenden Kosten neue und weiterreichende Vorgaben. Dementsprechend können die in dieser Kosteninformation wiedergegebenen Produktkosten aufgrund der unterschiedlichen Methodik für den Ausweis der Kosten von den Verkaufsunterlagen abweichen.

Bei Fragen zur Kosteninformation sprechen Sie bitte Ihren Berater an.

Kosteninformation für ein beispielhaftes Geschäft in einem nicht verbrieften, nicht börsengehandeltem derivativen Finanzinstrument (OTC-Derivat)

Die vorliegende Kosteninformation gibt einen Überblick über die mit dem Abschluss des Geschäftes verbundenen Kosten sowie Folgekosten. Sie basiert auf verschiedenen Annahmen und Schätzungen. Bitte beachten Sie unbedingt auch die wichtigen Erläuterungen im Abschnitt IV.

I. Basisdaten der Kosteninformation

Finanzprodukt	Put_Basiswährung, KO(a) aus dem Geld, Zeitfenster, Kunde kauft Option
Art des Geschäfts / Ausführungsplatz	OTC-Derivat / ausserbörslich
Laufzeit / Währung bzw. Währungspaar	1 Jahr / EUR-CNH
Nominal bzw. Bezugsgröße	1.000.000,00 EUR

II. Aufstellung der Kostenpositionen

Einstiegskosten		**30.000,00 EUR**	**3,00%**
■ Produktkosten	A	6.500,00 EUR	0,65%
■ Dienstleistungskosten	B	23.500,00 EUR	2,35%
Laufende Kosten während der Laufzeit pro Jahr		**0,00 EUR**	**0,00%**
■ keine		0,00 EUR	0,00%
Ausstiegskosten			
bei Endfälligkeit des Geschäftes		**0,00 EUR**	**0,00%**
■ keine		0,00 EUR	0,00%
im Falle einer vorzeitigen Auflösung		**30.000,00 EUR**	**3,00%**
■ Produktkosten	A	6.500,00 EUR	0,65%
■ Dienstleistungskosten	B	23.500,00 EUR	2,35%

Ein solches Geschäft kann häufig während der Laufzeit nur durch Vereinbarung beider Parteien aufgelöst werden.

III. Gesamtkosten und Auswirkung der Kosten auf die Rendite

Bei Abschluss des Geschäftes entstehen geschätzte Gesamtkosten in Höhe von 30.000,00 EUR bzw. 3,00% (davon Dienstleistungskosten: 23.500,00 EUR bzw. 2,35% und Produktkosten: 6.500,00 EUR bzw. 0,65%), die am Anfang der Laufzeit des Geschäfts anfallen und sich wie dargestellt auf die Rendite auswirken. Dieser Betrag ist häufig nicht gesondert zu zahlen, sondern in die Konditionen des Geschäftes eingerechnet und reduziert daher den Marktwert des Finanzinstruments entsprechend.



* Ein solches Geschäft kann häufig während der Laufzeit nur durch Vereinbarung beider Parteien aufgelöst werden.

A Produktkosten, siehe dazu Erläuterungen im Abschnitt IV

B Dienstleistungskosten, siehe dazu Erläuterungen im Abschnitt IV

IV. Erläuterungen zur Kosteninformation

Die vorliegende Kosteninformation gibt einen Überblick über die mit dem Abschluss des Geschäfts verbundenen Kosten sowie Folgekosten. Bei der obigen Darstellung handelt es sich um Kosten, die für die genannte Vertragsausgestaltung gelten können. Je nach individueller Vertragsausgestaltung, können die tatsächlichen Kosten abweichen. Die tatsächlichen Kosten hängen von der Kursentwicklung, der kundenindividuellen Laufzeit und Vertragsausgestaltung ab. Eventuell anfallende personenbezogene Steuern wie z.B. Kapitalertrags- oder Quellensteuer werden in dieser Kosteninformation nicht berücksichtigt.

zu I. Basisdaten der Kosteninformation

Die Kosteninformation wurde auf Basis der im Abschnitt I ausgewiesenen Daten beispielhaft berechnet. Die Kosteninformation erfolgt unabhängig davon, ob ein Geschäftsabschluss erfolgt oder nicht.

zu II. Aufstellung der Kostenpositionen

Dieser Abschnitt zeigt eine detaillierte Aufstellung der Kostenpositionen aufgeteilt nach Einstiegskosten, laufenden Kosten während der Laufzeit sowie etwaige Ausstiegskosten. Die Ein- und Ausstiegskosten stellen einmalige Kosten dar, die laufenden Kosten fallen während der Laufzeit an und werden auf Jahresbasis ausgewiesen. Die Kostenpositionen inkl. der Prozentangaben sind auf Basis des beispielhaften Nominalbetrags berechnet worden. Tatsächlich entstehende Kosten sind von der individuellen Vertragsausgestaltung sowie den gültigen Marktbedingungen zum Zeitpunkt des Vertragsschlusses abhängig. Das Geschäft kann während der Laufzeit nur durch Vereinbarung beider Parteien aufgelöst werden. Eine solche vorzeitige Auflösung kann je nach Marktentwicklung des Geschäfts davon abhängig gemacht werden, dass der Kunde einen Auflösungspreis zahlt. Dieser bemisst sich nicht allein an dem aufgrund von Marktdaten und/oder marktüblichen Preisbildungsmodellen berechneten theoretischen Wert des Geschäfts im Auflösungszeitpunkt, sondern wird von der Deutsche Bank AG mittels interner Berechnungsmethoden ermittelt und kann darüber hinaus eine weitere Marge als Gegenleistung für die vorzeitige Auflösung enthalten. Annahmen zu den Kosten für eine vorzeitige Auflösung wurden daher anhand der Einstiegskosten getroffen. Laufende Kosten während der Laufzeit fallen für dieses Geschäft keine an.

Jeder Kostenposition wurde ein Kennzeichen zugeordnet, welches auf nachfolgende Zusatzinformationen zur Kostenart und den Zahlungsbedingungen verweist:

A Produktkosten: Einstandskosten der Bank . Die Produktkosten beinhalten die Kosten für die Herstellung des Finanzinstruments, z.B. Hedging- und Strukturierungskosten, inkl. der Handelsmarge der Bank.

B Dienstleistungskosten: Kosten für die Wertpapierdienstleistungen und –Nebendienstleistungen, inkl. der Vertriebsmarge der Bank

Für OTC-Derivate fallen die Produkt- und Dienstleistungskosten häufig nicht zusätzlich an, sondern sind in den Konditionen des Geschäfts bereits enthalten.

zu III. Auswirkung der Kosten auf die Rendite

Die voraussichtlichen Gesamtkosten wurden auf Basis der unter Abschnitt II aufgeführten Kostenpositionen sowie der Laufzeit des Geschäftes berechnet. Die Grafik zeigt die Verteilung der Kosten während der Laufzeit des Geschäftes. Die Darstellung erfolgt jährlich beginnend mit dem Einstiegszeitpunkt. Die Kosten werden als prozentuale Größe bezogen auf den Nominalbetrag gemäß den Angaben aus Abschnitt II dargestellt. Im ersten Jahr der Laufzeit des Geschäftes sind die Einstiegskosten sowie die laufenden Kosten des ersten Jahres berücksichtigt. Die Folgejahre enthalten jeweils die laufenden Kosten. Im letzten Jahr sind die anteiligen laufenden Kosten sowie die Ausstiegskosten bei Endfälligkeit berücksichtigt. Jede Säule differenziert nach Produkt- und Dienstleistungskosten.

Die Angaben in dieser Kosteninformation können von den Kostenangaben in den Verkaufsunterlagen (insbesondere Verkaufsprospekt, wesentliche Anlegerinformationen und Basisinformationsblatt) abweichen. Ursächlich hierfür kann zum einen sein, dass in dieser Kosteninformation auch Dienstleistungskosten (z.B. laufende Vertriebsvergütungen, Entgelte für Depotführung, etc.) zusätzlich berücksichtigt werden. Darüber hinaus bestehen aufgrund der Umsetzung der Richtlinie 2014/65/EU („MiFID 2-Richtlinie“) ab dem 3. Januar 2018 auch bezüglich des Ausweises der auf Produktebene anfallenden Kosten neue und weiterreichende Vorgaben. Dementsprechend können die in dieser Kosteninformation wiedergegebenen Produktkosten aufgrund der unterschiedlichen Methodik für den Ausweis der Kosten von den Verkaufsunterlagen abweichen.

Bei Fragen zur Kosteninformation sprechen Sie bitte Ihren Berater an.

Kosteninformation für ein beispielhaftes Geschäft in einem nicht verbrieften, nicht börsengehandeltem derivativen Finanzinstrument (OTC-Derivat)

Die vorliegende Kosteninformation gibt einen Überblick über die mit dem Abschluss des Geschäftes verbundenen Kosten sowie Folgekosten. Sie basiert auf verschiedenen Annahmen und Schätzungen. Bitte beachten Sie unbedingt auch die wichtigen Erläuterungen im Abschnitt IV.

I. Basisdaten der Kosteninformation

Finanzprodukt	Call_Basiswährung, KI(a) aus dem Geld, Zeitfenster, Kunde verkauft Option
Art des Geschäfts / Ausführungsplatz	OTC-Derivat / ausserbörslich
Laufzeit / Währung bzw. Währungspaar	1 Jahr / EUR-USD
Nominal bzw. Bezugsgröße	1.000.000,00 EUR

II. Aufstellung der Kostenpositionen

Einstiegskosten		**23.500,00 EUR**	**2,35%**
■ Produktkosten	A	4.500,00 EUR	0,45%
■ Dienstleistungskosten	B	19.000,00 EUR	1,90%
Laufende Kosten während der Laufzeit pro Jahr		**0,00 EUR**	**0,00%**
■ keine		0,00 EUR	0,00%
Ausstiegskosten			
bei Endfälligkeit des Geschäftes		**0,00 EUR**	**0,00%**
■ keine		0,00 EUR	0,00%
im Falle einer vorzeitigen Auflösung		**23.500,00 EUR**	**2,35%**
■ Produktkosten	A	4.500,00 EUR	0,45%
■ Dienstleistungskosten	B	19.000,00 EUR	1,90%

Ein solches Geschäft kann häufig während der Laufzeit nur durch Vereinbarung beider Parteien aufgelöst werden.

III. Gesamtkosten und Auswirkung der Kosten auf die Rendite

Bei Abschluss des Geschäftes entstehen geschätzte Gesamtkosten in Höhe von 23.500,00 EUR bzw. 2,35% (davon Dienstleistungskosten: 19.000,00 EUR bzw. 1,90% und Produktkosten: 4.500,00 EUR bzw. 0,45%), die am Anfang der Laufzeit des Geschäfts anfallen und sich wie dargestellt auf die Rendite auswirken. Dieser Betrag ist häufig nicht gesondert zu zahlen, sondern in die Konditionen des Geschäftes eingerechnet und reduziert daher den Marktwert des Finanzinstruments entsprechend.



* Ein solches Geschäft kann häufig während der Laufzeit nur durch Vereinbarung beider Parteien aufgelöst werden.

A Produktkosten, siehe dazu Erläuterungen im Abschnitt IV

B Dienstleistungskosten, siehe dazu Erläuterungen im Abschnitt IV

IV. Erläuterungen zur Kosteninformation

Die vorliegende Kosteninformation gibt einen Überblick über die mit dem Abschluss des Geschäfts verbundenen Kosten sowie Folgekosten. Bei der obigen Darstellung handelt es sich um Kosten, die für die genannte Vertragsausgestaltung gelten können. Je nach individueller Vertragsausgestaltung, können die tatsächlichen Kosten abweichen. Die tatsächlichen Kosten hängen von der Kursentwicklung, der kundenindividuellen Laufzeit und Vertragsausgestaltung ab. Eventuell anfallende personenbezogene Steuern wie z.B. Kapitalertrags- oder Quellensteuer werden in dieser Kosteninformation nicht berücksichtigt.

zu I. Basisdaten der Kosteninformation

Die Kosteninformation wurde auf Basis der im Abschnitt I ausgewiesenen Daten beispielhaft berechnet. Die Kosteninformation erfolgt unabhängig davon, ob ein Geschäftsabschluss erfolgt oder nicht.

zu II. Aufstellung der Kostenpositionen

Dieser Abschnitt zeigt eine detaillierte Aufstellung der Kostenpositionen aufgeteilt nach Einstiegskosten, laufenden Kosten während der Laufzeit sowie etwaige Ausstiegskosten. Die Ein- und Ausstiegskosten stellen einmalige Kosten dar, die laufenden Kosten fallen während der Laufzeit an und werden auf Jahresbasis ausgewiesen. Die Kostenpositionen inkl. der Prozentangaben sind auf Basis des beispielhaften Nominalbetrags berechnet worden. Tatsächlich entstehende Kosten sind von der individuellen Vertragsausgestaltung sowie den gültigen Marktbedingungen zum Zeitpunkt des Vertragsschlusses abhängig. Das Geschäft kann während der Laufzeit nur durch Vereinbarung beider Parteien aufgelöst werden. Eine solche vorzeitige Auflösung kann je nach Marktentwicklung des Geschäfts davon abhängig gemacht werden, dass der Kunde einen Auflösungspreis zahlt. Dieser bemisst sich nicht allein an dem aufgrund von Marktdaten und/oder marktüblichen Preisbildungsmodellen berechneten theoretischen Wert des Geschäfts im Auflösungszeitpunkt, sondern wird von der Deutsche Bank AG mittels interner Berechnungsmethoden ermittelt und kann darüber hinaus eine weitere Marge als Gegenleistung für die vorzeitige Auflösung enthalten. Annahmen zu den Kosten für eine vorzeitige Auflösung wurden daher anhand der Einstiegskosten getroffen. Laufende Kosten während der Laufzeit fallen für dieses Geschäft keine an.

Jeder Kostenposition wurde ein Kennzeichen zugeordnet, welches auf nachfolgende Zusatzinformationen zur Kostenart und den Zahlungsbedingungen verweist:

A Produktkosten: Einstandskosten der Bank . Die Produktkosten beinhalten die Kosten für die Herstellung des Finanzinstruments, z.B. Hedging- und Strukturierungskosten, inkl. der Handelsmarge der Bank.

B Dienstleistungskosten: Kosten für die Wertpapierdienstleistungen und –Nebendienstleistungen, inkl. der Vertriebsmarge der Bank

Für OTC-Derivate fallen die Produkt- und Dienstleistungskosten häufig nicht zusätzlich an, sondern sind in den Konditionen des Geschäfts bereits enthalten.

zu III. Auswirkung der Kosten auf die Rendite

Die voraussichtlichen Gesamtkosten wurden auf Basis der unter Abschnitt II aufgeführten Kostenpositionen sowie der Laufzeit des Geschäftes berechnet. Die Grafik zeigt die Verteilung der Kosten während der Laufzeit des Geschäftes. Die Darstellung erfolgt jährlich beginnend mit dem Einstiegszeitpunkt. Die Kosten werden als prozentuale Größe bezogen auf den Nominalbetrag gemäß den Angaben aus Abschnitt II dargestellt. Im ersten Jahr der Laufzeit des Geschäftes sind die Einstiegskosten sowie die laufenden Kosten des ersten Jahres berücksichtigt. Die Folgejahre enthalten jeweils die laufenden Kosten. Im letzten Jahr sind die anteiligen laufenden Kosten sowie die Ausstiegskosten bei Endfälligkeit berücksichtigt. Jede Säule differenziert nach Produkt- und Dienstleistungskosten.

Die Angaben in dieser Kosteninformation können von den Kostenangaben in den Verkaufsunterlagen (insbesondere Verkaufsprospekt, wesentliche Anlegerinformationen und Basisinformationsblatt) abweichen. Ursächlich hierfür kann zum einen sein, dass in dieser Kosteninformation auch Dienstleistungskosten (z.B. laufende Vertriebsvergütungen, Entgelte für Depotführung, etc.) zusätzlich berücksichtigt werden. Darüber hinaus bestehen aufgrund der Umsetzung der Richtlinie 2014/65/EU („MiFID 2-Richtlinie“) ab dem 3. Januar 2018 auch bezüglich des Ausweises der auf Produktebene anfallenden Kosten neue und weiterreichende Vorgaben. Dementsprechend können die in dieser Kosteninformation wiedergegebenen Produktkosten aufgrund der unterschiedlichen Methodik für den Ausweis der Kosten von den Verkaufsunterlagen abweichen.

Bei Fragen zur Kosteninformation sprechen Sie bitte Ihren Berater an.

Kosteninformation für ein beispielhaftes Geschäft in einem nicht verbrieften, nicht börsengehandeltem derivativen Finanzinstrument (OTC-Derivat)

Die vorliegende Kosteninformation gibt einen Überblick über die mit dem Abschluss des Geschäftes verbundenen Kosten sowie Folgekosten. Sie basiert auf verschiedenen Annahmen und Schätzungen. Bitte beachten Sie unbedingt auch die wichtigen Erläuterungen im Abschnitt IV.

I. Basisdaten der Kosteninformation

Finanzprodukt	Call_Basiswährung, KI(a) aus dem Geld, Zeitfenster, Kunde verkauft Option
Art des Geschäfts / Ausführungsplatz	OTC-Derivat / ausserbörslich
Laufzeit / Währung bzw. Währungspaar	1 Jahr / EUR-CNH
Nominal bzw. Bezugsgröße	1.000.000,00 EUR

II. Aufstellung der Kostenpositionen

Einstiegskosten		**30.000,00 EUR**	**3,00%**
■ Produktkosten	A	6.500,00 EUR	0,65%
■ Dienstleistungskosten	B	23.500,00 EUR	2,35%
Laufende Kosten während der Laufzeit pro Jahr		**0,00 EUR**	**0,00%**
■ keine		0,00 EUR	0,00%
Ausstiegskosten			
bei Endfälligkeit des Geschäftes		**0,00 EUR**	**0,00%**
■ keine		0,00 EUR	0,00%
im Falle einer vorzeitigen Auflösung		**30.000,00 EUR**	**3,00%**
■ Produktkosten	A	6.500,00 EUR	0,65%
■ Dienstleistungskosten	B	23.500,00 EUR	2,35%

Ein solches Geschäft kann häufig während der Laufzeit nur durch Vereinbarung beider Parteien aufgelöst werden.

III. Gesamtkosten und Auswirkung der Kosten auf die Rendite

Bei Abschluss des Geschäftes entstehen geschätzte Gesamtkosten in Höhe von 30.000,00 EUR bzw. 3,00% (davon Dienstleistungskosten: 23.500,00 EUR bzw. 2,35% und Produktkosten: 6.500,00 EUR bzw. 0,65%), die am Anfang der Laufzeit des Geschäfts anfallen und sich wie dargestellt auf die Rendite auswirken. Dieser Betrag ist häufig nicht gesondert zu zahlen, sondern in die Konditionen des Geschäftes eingerechnet und reduziert daher den Marktwert des Finanzinstruments entsprechend.



* Ein solches Geschäft kann häufig während der Laufzeit nur durch Vereinbarung beider Parteien aufgelöst werden.

A Produktkosten, siehe dazu Erläuterungen im Abschnitt IV

B Dienstleistungskosten, siehe dazu Erläuterungen im Abschnitt IV

IV. Erläuterungen zur Kosteninformation

Die vorliegende Kosteninformation gibt einen Überblick über die mit dem Abschluss des Geschäfts verbundenen Kosten sowie Folgekosten. Bei der obigen Darstellung handelt es sich um Kosten, die für die genannte Vertragsausgestaltung gelten können. Je nach individueller Vertragsausgestaltung, können die tatsächlichen Kosten abweichen. Die tatsächlichen Kosten hängen von der Kursentwicklung, der kundenindividuellen Laufzeit und Vertragsausgestaltung ab. Eventuell anfallende personenbezogene Steuern wie z.B. Kapitalertrags- oder Quellensteuer werden in dieser Kosteninformation nicht berücksichtigt.

zu I. Basisdaten der Kosteninformation

Die Kosteninformation wurde auf Basis der im Abschnitt I ausgewiesenen Daten beispielhaft berechnet. Die Kosteninformation erfolgt unabhängig davon, ob ein Geschäftsabschluss erfolgt oder nicht.

zu II. Aufstellung der Kostenpositionen

Dieser Abschnitt zeigt eine detaillierte Aufstellung der Kostenpositionen aufgeteilt nach Einstiegskosten, laufenden Kosten während der Laufzeit sowie etwaige Ausstiegskosten. Die Ein- und Ausstiegskosten stellen einmalige Kosten dar, die laufenden Kosten fallen während der Laufzeit an und werden auf Jahresbasis ausgewiesen. Die Kostenpositionen inkl. der Prozentangaben sind auf Basis des beispielhaften Nominalbetrags berechnet worden. Tatsächlich entstehende Kosten sind von der individuellen Vertragsausgestaltung sowie den gültigen Marktbedingungen zum Zeitpunkt des Vertragsschlusses abhängig. Das Geschäft kann während der Laufzeit nur durch Vereinbarung beider Parteien aufgelöst werden. Eine solche vorzeitige Auflösung kann je nach Marktentwicklung des Geschäfts davon abhängig gemacht werden, dass der Kunde einen Auflösungspreis zahlt. Dieser bemisst sich nicht allein an dem aufgrund von Marktdaten und/oder marktüblichen Preisbildungsmodellen berechneten theoretischen Wert des Geschäfts im Auflösungszeitpunkt, sondern wird von der Deutsche Bank AG mittels interner Berechnungsmethoden ermittelt und kann darüber hinaus eine weitere Marge als Gegenleistung für die vorzeitige Auflösung enthalten. Annahmen zu den Kosten für eine vorzeitige Auflösung wurden daher anhand der Einstiegskosten getroffen. Laufende Kosten während der Laufzeit fallen für dieses Geschäft keine an.

Jeder Kostenposition wurde ein Kennzeichen zugeordnet, welches auf nachfolgende Zusatzinformationen zur Kostenart und den Zahlungsbedingungen verweist:

A Produktkosten: Einstandskosten der Bank . Die Produktkosten beinhalten die Kosten für die Herstellung des Finanzinstruments, z.B. Hedging- und Strukturierungskosten, inkl. der Handelsmarge der Bank.

B Dienstleistungskosten: Kosten für die Wertpapierdienstleistungen und –Nebendienstleistungen, inkl. der Vertriebsmarge der Bank

Für OTC-Derivate fallen die Produkt- und Dienstleistungskosten häufig nicht zusätzlich an, sondern sind in den Konditionen des Geschäfts bereits enthalten.

zu III. Auswirkung der Kosten auf die Rendite

Die voraussichtlichen Gesamtkosten wurden auf Basis der unter Abschnitt II aufgeführten Kostenpositionen sowie der Laufzeit des Geschäftes berechnet. Die Grafik zeigt die Verteilung der Kosten während der Laufzeit des Geschäftes. Die Darstellung erfolgt jährlich beginnend mit dem Einstiegszeitpunkt. Die Kosten werden als prozentuale Größe bezogen auf den Nominalbetrag gemäß den Angaben aus Abschnitt II dargestellt. Im ersten Jahr der Laufzeit des Geschäftes sind die Einstiegskosten sowie die laufenden Kosten des ersten Jahres berücksichtigt. Die Folgejahre enthalten jeweils die laufenden Kosten. Im letzten Jahr sind die anteiligen laufenden Kosten sowie die Ausstiegskosten bei Endfälligkeit berücksichtigt. Jede Säule differenziert nach Produkt- und Dienstleistungskosten.

Die Angaben in dieser Kosteninformation können von den Kostenangaben in den Verkaufsunterlagen (insbesondere Verkaufsprospekt, wesentliche Anlegerinformationen und Basisinformationsblatt) abweichen. Ursächlich hierfür kann zum einen sein, dass in dieser Kosteninformation auch Dienstleistungskosten (z.B. laufende Vertriebsvergütungen, Entgelte für Depotführung, etc.) zusätzlich berücksichtigt werden. Darüber hinaus bestehen aufgrund der Umsetzung der Richtlinie 2014/65/EU („MiFID 2-Richtlinie“) ab dem 3. Januar 2018 auch bezüglich des Ausweises der auf Produktebene anfallenden Kosten neue und weiterreichende Vorgaben. Dementsprechend können die in dieser Kosteninformation wiedergegebenen Produktkosten aufgrund der unterschiedlichen Methodik für den Ausweis der Kosten von den Verkaufsunterlagen abweichen.

Bei Fragen zur Kosteninformation sprechen Sie bitte Ihren Berater an.

Kosteninformation für ein beispielhaftes Geschäft in einem nicht verbrieften, nicht börsengehandeltem derivativen Finanzinstrument (OTC-Derivat)

Die vorliegende Kosteninformation gibt einen Überblick über die mit dem Abschluss des Geschäftes verbundenen Kosten sowie Folgekosten. Sie basiert auf verschiedenen Annahmen und Schätzungen. Bitte beachten Sie unbedingt auch die wichtigen Erläuterungen im Abschnitt IV.

I. Basisdaten der Kosteninformation

Finanzprodukt	Call_Basiswährung, KI(a) aus dem Geld, Zeitfenster, Kunde kauft Option
Art des Geschäfts / Ausführungsplatz	OTC-Derivat / ausserbörslich
Laufzeit / Währung bzw. Währungspaar	1 Jahr / EUR-USD
Nominal bzw. Bezugsgröße	1.000.000,00 EUR

II. Aufstellung der Kostenpositionen

Einstiegskosten		**23.500,00 EUR**	**2,35%**
■ Produktkosten	A	4.500,00 EUR	0,45%
■ Dienstleistungskosten	B	19.000,00 EUR	1,90%
Laufende Kosten während der Laufzeit pro Jahr		**0,00 EUR**	**0,00%**
■ keine		0,00 EUR	0,00%
Ausstiegskosten			
bei Endfälligkeit des Geschäftes		**0,00 EUR**	**0,00%**
■ keine		0,00 EUR	0,00%
im Falle einer vorzeitigen Auflösung		**23.500,00 EUR**	**2,35%**
■ Produktkosten	A	4.500,00 EUR	0,45%
■ Dienstleistungskosten	B	19.000,00 EUR	1,90%

Ein solches Geschäft kann häufig während der Laufzeit nur durch Vereinbarung beider Parteien aufgelöst werden.

III. Gesamtkosten und Auswirkung der Kosten auf die Rendite

Bei Abschluss des Geschäftes entstehen geschätzte Gesamtkosten in Höhe von 23.500,00 EUR bzw. 2,35% (davon Dienstleistungskosten: 19.000,00 EUR bzw. 1,90% und Produktkosten: 4.500,00 EUR bzw. 0,45%), die am Anfang der Laufzeit des Geschäfts anfallen und sich wie dargestellt auf die Rendite auswirken. Dieser Betrag ist häufig nicht gesondert zu zahlen, sondern in die Konditionen des Geschäftes eingerechnet und reduziert daher den Marktwert des Finanzinstruments entsprechend.



* Ein solches Geschäft kann häufig während der Laufzeit nur durch Vereinbarung beider Parteien aufgelöst werden.

A Produktkosten, siehe dazu Erläuterungen im Abschnitt IV

B Dienstleistungskosten, siehe dazu Erläuterungen im Abschnitt IV

IV. Erläuterungen zur Kosteninformation

Die vorliegende Kosteninformation gibt einen Überblick über die mit dem Abschluss des Geschäfts verbundenen Kosten sowie Folgekosten. Bei der obigen Darstellung handelt es sich um Kosten, die für die genannte Vertragsausgestaltung gelten können. Je nach individueller Vertragsausgestaltung, können die tatsächlichen Kosten abweichen. Die tatsächlichen Kosten hängen von der Kursentwicklung, der kundenindividuellen Laufzeit und Vertragsausgestaltung ab. Eventuell anfallende personenbezogene Steuern wie z.B. Kapitalertrags- oder Quellensteuer werden in dieser Kosteninformation nicht berücksichtigt.

zu I. Basisdaten der Kosteninformation

Die Kosteninformation wurde auf Basis der im Abschnitt I ausgewiesenen Daten beispielhaft berechnet. Die Kosteninformation erfolgt unabhängig davon, ob ein Geschäftsabschluss erfolgt oder nicht.

zu II. Aufstellung der Kostenpositionen

Dieser Abschnitt zeigt eine detaillierte Aufstellung der Kostenpositionen aufgeteilt nach Einstiegskosten, laufenden Kosten während der Laufzeit sowie etwaige Ausstiegskosten. Die Ein- und Ausstiegskosten stellen einmalige Kosten dar, die laufenden Kosten fallen während der Laufzeit an und werden auf Jahresbasis ausgewiesen. Die Kostenpositionen inkl. der Prozentangaben sind auf Basis des beispielhaften Nominalbetrags berechnet worden. Tatsächlich entstehende Kosten sind von der individuellen Vertragsausgestaltung sowie den gültigen Marktbedingungen zum Zeitpunkt des Vertragsschlusses abhängig. Das Geschäft kann während der Laufzeit nur durch Vereinbarung beider Parteien aufgelöst werden. Eine solche vorzeitige Auflösung kann je nach Marktentwicklung des Geschäfts davon abhängig gemacht werden, dass der Kunde einen Auflösungspreis zahlt. Dieser bemisst sich nicht allein an dem aufgrund von Marktdaten und/oder marktüblichen Preisbildungsmodellen berechneten theoretischen Wert des Geschäfts im Auflösungszeitpunkt, sondern wird von der Deutsche Bank AG mittels interner Berechnungsmethoden ermittelt und kann darüber hinaus eine weitere Marge als Gegenleistung für die vorzeitige Auflösung enthalten. Annahmen zu den Kosten für eine vorzeitige Auflösung wurden daher anhand der Einstiegskosten getroffen. Laufende Kosten während der Laufzeit fallen für dieses Geschäft keine an.

Jeder Kostenposition wurde ein Kennzeichen zugeordnet, welches auf nachfolgende Zusatzinformationen zur Kostenart und den Zahlungsbedingungen verweist:

A Produktkosten: Einstandskosten der Bank . Die Produktkosten beinhalten die Kosten für die Herstellung des Finanzinstruments, z.B. Hedging- und Strukturierungskosten, inkl. der Handelsmarge der Bank.

B Dienstleistungskosten: Kosten für die Wertpapierdienstleistungen und –Nebendienstleistungen, inkl. der Vertriebsmarge der Bank

Für OTC-Derivate fallen die Produkt- und Dienstleistungskosten häufig nicht zusätzlich an, sondern sind in den Konditionen des Geschäfts bereits enthalten.

zu III. Auswirkung der Kosten auf die Rendite

Die voraussichtlichen Gesamtkosten wurden auf Basis der unter Abschnitt II aufgeführten Kostenpositionen sowie der Laufzeit des Geschäftes berechnet. Die Grafik zeigt die Verteilung der Kosten während der Laufzeit des Geschäftes. Die Darstellung erfolgt jährlich beginnend mit dem Einstiegszeitpunkt. Die Kosten werden als prozentuale Größe bezogen auf den Nominalbetrag gemäß den Angaben aus Abschnitt II dargestellt. Im ersten Jahr der Laufzeit des Geschäftes sind die Einstiegskosten sowie die laufenden Kosten des ersten Jahres berücksichtigt. Die Folgejahre enthalten jeweils die laufenden Kosten. Im letzten Jahr sind die anteiligen laufenden Kosten sowie die Ausstiegskosten bei Endfälligkeit berücksichtigt. Jede Säule differenziert nach Produkt- und Dienstleistungskosten.

Die Angaben in dieser Kosteninformation können von den Kostenangaben in den Verkaufsunterlagen (insbesondere Verkaufsprospekt, wesentliche Anlegerinformationen und Basisinformationsblatt) abweichen. Ursächlich hierfür kann zum einen sein, dass in dieser Kosteninformation auch Dienstleistungskosten (z.B. laufende Vertriebsvergütungen, Entgelte für Depotführung, etc.) zusätzlich berücksichtigt werden. Darüber hinaus bestehen aufgrund der Umsetzung der Richtlinie 2014/65/EU („MiFID 2-Richtlinie“) ab dem 3. Januar 2018 auch bezüglich des Ausweises der auf Produktebene anfallenden Kosten neue und weiterreichende Vorgaben. Dementsprechend können die in dieser Kosteninformation wiedergegebenen Produktkosten aufgrund der unterschiedlichen Methodik für den Ausweis der Kosten von den Verkaufsunterlagen abweichen.

Bei Fragen zur Kosteninformation sprechen Sie bitte Ihren Berater an.

Kosteninformation für ein beispielhaftes Geschäft in einem nicht verbrieften, nicht börsengehandeltem derivativen Finanzinstrument (OTC-Derivat)

Die vorliegende Kosteninformation gibt einen Überblick über die mit dem Abschluss des Geschäftes verbundenen Kosten sowie Folgekosten. Sie basiert auf verschiedenen Annahmen und Schätzungen. Bitte beachten Sie unbedingt auch die wichtigen Erläuterungen im Abschnitt IV.

I. Basisdaten der Kosteninformation

Finanzprodukt	Call_Basiswährung, KI(a) aus dem Geld, Zeitfenster, Kunde kauft Option
Art des Geschäfts / Ausführungsplatz	OTC-Derivat / ausserbörslich
Laufzeit / Währung bzw. Währungspaar	1 Jahr / EUR-CNH
Nominal bzw. Bezugsgröße	1.000.000,00 EUR

II. Aufstellung der Kostenpositionen

Einstiegskosten		**30.000,00 EUR**	**3,00%**
■ Produktkosten	A	6.500,00 EUR	0,65%
■ Dienstleistungskosten	B	23.500,00 EUR	2,35%
Laufende Kosten während der Laufzeit pro Jahr		**0,00 EUR**	**0,00%**
■ keine		0,00 EUR	0,00%
Ausstiegskosten			
bei Endfälligkeit des Geschäftes		**0,00 EUR**	**0,00%**
■ keine		0,00 EUR	0,00%
im Falle einer vorzeitigen Auflösung		**30.000,00 EUR**	**3,00%**
■ Produktkosten	A	6.500,00 EUR	0,65%
■ Dienstleistungskosten	B	23.500,00 EUR	2,35%

Ein solches Geschäft kann häufig während der Laufzeit nur durch Vereinbarung beider Parteien aufgelöst werden.

III. Gesamtkosten und Auswirkung der Kosten auf die Rendite

Bei Abschluss des Geschäftes entstehen geschätzte Gesamtkosten in Höhe von 30.000,00 EUR bzw. 3,00% (davon Dienstleistungskosten: 23.500,00 EUR bzw. 2,35% und Produktkosten: 6.500,00 EUR bzw. 0,65%), die am Anfang der Laufzeit des Geschäfts anfallen und sich wie dargestellt auf die Rendite auswirken. Dieser Betrag ist häufig nicht gesondert zu zahlen, sondern in die Konditionen des Geschäftes eingerechnet und reduziert daher den Marktwert des Finanzinstruments entsprechend.



* Ein solches Geschäft kann häufig während der Laufzeit nur durch Vereinbarung beider Parteien aufgelöst werden.

A Produktkosten, siehe dazu Erläuterungen im Abschnitt IV

B Dienstleistungskosten, siehe dazu Erläuterungen im Abschnitt IV

IV. Erläuterungen zur Kosteninformation

Die vorliegende Kosteninformation gibt einen Überblick über die mit dem Abschluss des Geschäfts verbundenen Kosten sowie Folgekosten. Bei der obigen Darstellung handelt es sich um Kosten, die für die genannte Vertragsausgestaltung gelten können. Je nach individueller Vertragsausgestaltung, können die tatsächlichen Kosten abweichen. Die tatsächlichen Kosten hängen von der Kursentwicklung, der kundenindividuellen Laufzeit und Vertragsausgestaltung ab. Eventuell anfallende personenbezogene Steuern wie z.B. Kapitalertrags- oder Quellensteuer werden in dieser Kosteninformation nicht berücksichtigt.

zu I. Basisdaten der Kosteninformation

Die Kosteninformation wurde auf Basis der im Abschnitt I ausgewiesenen Daten beispielhaft berechnet. Die Kosteninformation erfolgt unabhängig davon, ob ein Geschäftsabschluss erfolgt oder nicht.

zu II. Aufstellung der Kostenpositionen

Dieser Abschnitt zeigt eine detaillierte Aufstellung der Kostenpositionen aufgeteilt nach Einstiegskosten, laufenden Kosten während der Laufzeit sowie etwaige Ausstiegskosten. Die Ein- und Ausstiegskosten stellen einmalige Kosten dar, die laufenden Kosten fallen während der Laufzeit an und werden auf Jahresbasis ausgewiesen. Die Kostenpositionen inkl. der Prozentangaben sind auf Basis des beispielhaften Nominalbetrags berechnet worden. Tatsächlich entstehende Kosten sind von der individuellen Vertragsausgestaltung sowie den gültigen Marktbedingungen zum Zeitpunkt des Vertragsschlusses abhängig. Das Geschäft kann während der Laufzeit nur durch Vereinbarung beider Parteien aufgelöst werden. Eine solche vorzeitige Auflösung kann je nach Marktentwicklung des Geschäfts davon abhängig gemacht werden, dass der Kunde einen Auflösungspreis zahlt. Dieser bemisst sich nicht allein an dem aufgrund von Marktdaten und/oder marktüblichen Preisbildungsmodellen berechneten theoretischen Wert des Geschäfts im Auflösungszeitpunkt, sondern wird von der Deutsche Bank AG mittels interner Berechnungsmethoden ermittelt und kann darüber hinaus eine weitere Marge als Gegenleistung für die vorzeitige Auflösung enthalten. Annahmen zu den Kosten für eine vorzeitige Auflösung wurden daher anhand der Einstiegskosten getroffen. Laufende Kosten während der Laufzeit fallen für dieses Geschäft keine an.

Jeder Kostenposition wurde ein Kennzeichen zugeordnet, welches auf nachfolgende Zusatzinformationen zur Kostenart und den Zahlungsbedingungen verweist:

A Produktkosten: Einstandskosten der Bank . Die Produktkosten beinhalten die Kosten für die Herstellung des Finanzinstruments, z.B. Hedging- und Strukturierungskosten, inkl. der Handelsmarge der Bank.

B Dienstleistungskosten: Kosten für die Wertpapierdienstleistungen und –Nebendienstleistungen, inkl. der Vertriebsmarge der Bank

Für OTC-Derivate fallen die Produkt- und Dienstleistungskosten häufig nicht zusätzlich an, sondern sind in den Konditionen des Geschäfts bereits enthalten.

zu III. Auswirkung der Kosten auf die Rendite

Die voraussichtlichen Gesamtkosten wurden auf Basis der unter Abschnitt II aufgeführten Kostenpositionen sowie der Laufzeit des Geschäftes berechnet. Die Grafik zeigt die Verteilung der Kosten während der Laufzeit des Geschäftes. Die Darstellung erfolgt jährlich beginnend mit dem Einstiegszeitpunkt. Die Kosten werden als prozentuale Größe bezogen auf den Nominalbetrag gemäß den Angaben aus Abschnitt II dargestellt. Im ersten Jahr der Laufzeit des Geschäftes sind die Einstiegskosten sowie die laufenden Kosten des ersten Jahres berücksichtigt. Die Folgejahre enthalten jeweils die laufenden Kosten. Im letzten Jahr sind die anteiligen laufenden Kosten sowie die Ausstiegskosten bei Endfälligkeit berücksichtigt. Jede Säule differenziert nach Produkt- und Dienstleistungskosten.

Die Angaben in dieser Kosteninformation können von den Kostenangaben in den Verkaufsunterlagen (insbesondere Verkaufsprospekt, wesentliche Anlegerinformationen und Basisinformationsblatt) abweichen. Ursächlich hierfür kann zum einen sein, dass in dieser Kosteninformation auch Dienstleistungskosten (z.B. laufende Vertriebsvergütungen, Entgelte für Depotführung, etc.) zusätzlich berücksichtigt werden. Darüber hinaus bestehen aufgrund der Umsetzung der Richtlinie 2014/65/EU („MiFID 2-Richtlinie“) ab dem 3. Januar 2018 auch bezüglich des Ausweises der auf Produktebene anfallenden Kosten neue und weiterreichende Vorgaben. Dementsprechend können die in dieser Kosteninformation wiedergegebenen Produktkosten aufgrund der unterschiedlichen Methodik für den Ausweis der Kosten von den Verkaufsunterlagen abweichen.

Bei Fragen zur Kosteninformation sprechen Sie bitte Ihren Berater an.

Kosteninformation für ein beispielhaftes Geschäft in einem nicht verbrieften, nicht börsengehandeltem derivativen Finanzinstrument (OTC-Derivat)

Die vorliegende Kosteninformation gibt einen Überblick über die mit dem Abschluss des Geschäftes verbundenen Kosten sowie Folgekosten. Sie basiert auf verschiedenen Annahmen und Schätzungen. Bitte beachten Sie unbedingt auch die wichtigen Erläuterungen im Abschnitt IV.

I. Basisdaten der Kosteninformation

Finanzprodukt	Put_Basiswährung, KI(a) aus dem Geld, Zeitfenster, Kunde verkauft Option
Art des Geschäfts / Ausführungsplatz	OTC-Derivat / ausserbörslich
Laufzeit / Währung bzw. Währungspaar	1 Jahr / EUR-USD
Nominal bzw. Bezugsgröße	1.000.000,00 EUR

II. Aufstellung der Kostenpositionen

Einstiegskosten		**23.500,00 EUR**	**2,35%**
■ Produktkosten	A	4.500,00 EUR	0,45%
■ Dienstleistungskosten	B	19.000,00 EUR	1,90%
Laufende Kosten während der Laufzeit pro Jahr		**0,00 EUR**	**0,00%**
■ keine		0,00 EUR	0,00%
Ausstiegskosten			
bei Endfälligkeit des Geschäftes		**0,00 EUR**	**0,00%**
■ keine		0,00 EUR	0,00%
im Falle einer vorzeitigen Auflösung		**23.500,00 EUR**	**2,35%**
■ Produktkosten	A	4.500,00 EUR	0,45%
■ Dienstleistungskosten	B	19.000,00 EUR	1,90%

Ein solches Geschäft kann häufig während der Laufzeit nur durch Vereinbarung beider Parteien aufgelöst werden.

III. Gesamtkosten und Auswirkung der Kosten auf die Rendite

Bei Abschluss des Geschäftes entstehen geschätzte Gesamtkosten in Höhe von 23.500,00 EUR bzw. 2,35% (davon Dienstleistungskosten: 19.000,00 EUR bzw. 1,90% und Produktkosten: 4.500,00 EUR bzw. 0,45%), die am Anfang der Laufzeit des Geschäfts anfallen und sich wie dargestellt auf die Rendite auswirken. Dieser Betrag ist häufig nicht gesondert zu zahlen, sondern in die Konditionen des Geschäftes eingerechnet und reduziert daher den Marktwert des Finanzinstruments entsprechend.



* Ein solches Geschäft kann häufig während der Laufzeit nur durch Vereinbarung beider Parteien aufgelöst werden.

A Produktkosten, siehe dazu Erläuterungen im Abschnitt IV

B Dienstleistungskosten, siehe dazu Erläuterungen im Abschnitt IV

IV. Erläuterungen zur Kosteninformation

Die vorliegende Kosteninformation gibt einen Überblick über die mit dem Abschluss des Geschäfts verbundenen Kosten sowie Folgekosten. Bei der obigen Darstellung handelt es sich um Kosten, die für die genannte Vertragsausgestaltung gelten können. Je nach individueller Vertragsausgestaltung, können die tatsächlichen Kosten abweichen. Die tatsächlichen Kosten hängen von der Kursentwicklung, der kundenindividuellen Laufzeit und Vertragsausgestaltung ab. Eventuell anfallende personenbezogene Steuern wie z.B. Kapitalertrags- oder Quellensteuer werden in dieser Kosteninformation nicht berücksichtigt.

zu I. Basisdaten der Kosteninformation

Die Kosteninformation wurde auf Basis der im Abschnitt I ausgewiesenen Daten beispielhaft berechnet. Die Kosteninformation erfolgt unabhängig davon, ob ein Geschäftsabschluss erfolgt oder nicht.

zu II. Aufstellung der Kostenpositionen

Dieser Abschnitt zeigt eine detaillierte Aufstellung der Kostenpositionen aufgeteilt nach Einstiegskosten, laufenden Kosten während der Laufzeit sowie etwaige Ausstiegskosten. Die Ein- und Ausstiegskosten stellen einmalige Kosten dar, die laufenden Kosten fallen während der Laufzeit an und werden auf Jahresbasis ausgewiesen. Die Kostenpositionen inkl. der Prozentangaben sind auf Basis des beispielhaften Nominalbetrags berechnet worden. Tatsächlich entstehende Kosten sind von der individuellen Vertragsausgestaltung sowie den gültigen Marktbedingungen zum Zeitpunkt des Vertragsschlusses abhängig. Das Geschäft kann während der Laufzeit nur durch Vereinbarung beider Parteien aufgelöst werden. Eine solche vorzeitige Auflösung kann je nach Marktentwicklung des Geschäfts davon abhängig gemacht werden, dass der Kunde einen Auflösungspreis zahlt. Dieser bemisst sich nicht allein an dem aufgrund von Marktdaten und/oder marktüblichen Preisbildungsmodellen berechneten theoretischen Wert des Geschäfts im Auflösungszeitpunkt, sondern wird von der Deutsche Bank AG mittels interner Berechnungsmethoden ermittelt und kann darüber hinaus eine weitere Marge als Gegenleistung für die vorzeitige Auflösung enthalten. Annahmen zu den Kosten für eine vorzeitige Auflösung wurden daher anhand der Einstiegskosten getroffen. Laufende Kosten während der Laufzeit fallen für dieses Geschäft keine an.

Jeder Kostenposition wurde ein Kennzeichen zugeordnet, welches auf nachfolgende Zusatzinformationen zur Kostenart und den Zahlungsbedingungen verweist:

A Produktkosten: Einstandskosten der Bank . Die Produktkosten beinhalten die Kosten für die Herstellung des Finanzinstruments, z.B. Hedging- und Strukturierungskosten, inkl. der Handelsmarge der Bank.

B Dienstleistungskosten: Kosten für die Wertpapierdienstleistungen und –Nebendienstleistungen, inkl. der Vertriebsmarge der Bank

Für OTC-Derivate fallen die Produkt- und Dienstleistungskosten häufig nicht zusätzlich an, sondern sind in den Konditionen des Geschäfts bereits enthalten.

zu III. Auswirkung der Kosten auf die Rendite

Die voraussichtlichen Gesamtkosten wurden auf Basis der unter Abschnitt II aufgeführten Kostenpositionen sowie der Laufzeit des Geschäftes berechnet. Die Grafik zeigt die Verteilung der Kosten während der Laufzeit des Geschäftes. Die Darstellung erfolgt jährlich beginnend mit dem Einstiegszeitpunkt. Die Kosten werden als prozentuale Größe bezogen auf den Nominalbetrag gemäß den Angaben aus Abschnitt II dargestellt. Im ersten Jahr der Laufzeit des Geschäftes sind die Einstiegskosten sowie die laufenden Kosten des ersten Jahres berücksichtigt. Die Folgejahre enthalten jeweils die laufenden Kosten. Im letzten Jahr sind die anteiligen laufenden Kosten sowie die Ausstiegskosten bei Endfälligkeit berücksichtigt. Jede Säule differenziert nach Produkt- und Dienstleistungskosten.

Die Angaben in dieser Kosteninformation können von den Kostenangaben in den Verkaufsunterlagen (insbesondere Verkaufsprospekt, wesentliche Anlegerinformationen und Basisinformationsblatt) abweichen. Ursächlich hierfür kann zum einen sein, dass in dieser Kosteninformation auch Dienstleistungskosten (z.B. laufende Vertriebsvergütungen, Entgelte für Depotführung, etc.) zusätzlich berücksichtigt werden. Darüber hinaus bestehen aufgrund der Umsetzung der Richtlinie 2014/65/EU („MiFID 2-Richtlinie“) ab dem 3. Januar 2018 auch bezüglich des Ausweises der auf Produktebene anfallenden Kosten neue und weiterreichende Vorgaben. Dementsprechend können die in dieser Kosteninformation wiedergegebenen Produktkosten aufgrund der unterschiedlichen Methodik für den Ausweis der Kosten von den Verkaufsunterlagen abweichen.

Bei Fragen zur Kosteninformation sprechen Sie bitte Ihren Berater an.

Kosteninformation für ein beispielhaftes Geschäft in einem nicht verbrieften, nicht börsengehandeltem derivativen Finanzinstrument (OTC-Derivat)

Die vorliegende Kosteninformation gibt einen Überblick über die mit dem Abschluss des Geschäftes verbundenen Kosten sowie Folgekosten. Sie basiert auf verschiedenen Annahmen und Schätzungen. Bitte beachten Sie unbedingt auch die wichtigen Erläuterungen im Abschnitt IV.

I. Basisdaten der Kosteninformation

Finanzprodukt	Put_Basiswährung, KI(a) aus dem Geld, Zeitfenster, Kunde verkauft Option
Art des Geschäfts / Ausführungsplatz	OTC-Derivat / ausserbörslich
Laufzeit / Währung bzw. Währungspaar	1 Jahr / EUR-CNH
Nominal bzw. Bezugsgröße	1.000.000,00 EUR

II. Aufstellung der Kostenpositionen

Einstiegskosten		**30.000,00 EUR**	**3,00%**
■ Produktkosten	A	6.500,00 EUR	0,65%
■ Dienstleistungskosten	B	23.500,00 EUR	2,35%
Laufende Kosten während der Laufzeit pro Jahr		**0,00 EUR**	**0,00%**
■ keine		0,00 EUR	0,00%
Ausstiegskosten			
bei Endfälligkeit des Geschäftes		**0,00 EUR**	**0,00%**
■ keine		0,00 EUR	0,00%
im Falle einer vorzeitigen Auflösung		**30.000,00 EUR**	**3,00%**
■ Produktkosten	A	6.500,00 EUR	0,65%
■ Dienstleistungskosten	B	23.500,00 EUR	2,35%

Ein solches Geschäft kann häufig während der Laufzeit nur durch Vereinbarung beider Parteien aufgelöst werden.

III. Gesamtkosten und Auswirkung der Kosten auf die Rendite

Bei Abschluss des Geschäftes entstehen geschätzte Gesamtkosten in Höhe von 30.000,00 EUR bzw. 3,00% (davon Dienstleistungskosten: 23.500,00 EUR bzw. 2,35% und Produktkosten: 6.500,00 EUR bzw. 0,65%), die am Anfang der Laufzeit des Geschäfts anfallen und sich wie dargestellt auf die Rendite auswirken. Dieser Betrag ist häufig nicht gesondert zu zahlen, sondern in die Konditionen des Geschäftes eingerechnet und reduziert daher den Marktwert des Finanzinstruments entsprechend.



* Ein solches Geschäft kann häufig während der Laufzeit nur durch Vereinbarung beider Parteien aufgelöst werden.

A Produktkosten, siehe dazu Erläuterungen im Abschnitt IV

B Dienstleistungskosten, siehe dazu Erläuterungen im Abschnitt IV

IV. Erläuterungen zur Kosteninformation

Die vorliegende Kosteninformation gibt einen Überblick über die mit dem Abschluss des Geschäfts verbundenen Kosten sowie Folgekosten. Bei der obigen Darstellung handelt es sich um Kosten, die für die genannte Vertragsausgestaltung gelten können. Je nach individueller Vertragsausgestaltung, können die tatsächlichen Kosten abweichen. Die tatsächlichen Kosten hängen von der Kursentwicklung, der kundenindividuellen Laufzeit und Vertragsausgestaltung ab. Eventuell anfallende personenbezogene Steuern wie z.B. Kapitalertrags- oder Quellensteuer werden in dieser Kosteninformation nicht berücksichtigt.

zu I. Basisdaten der Kosteninformation

Die Kosteninformation wurde auf Basis der im Abschnitt I ausgewiesenen Daten beispielhaft berechnet. Die Kosteninformation erfolgt unabhängig davon, ob ein Geschäftsabschluss erfolgt oder nicht.

zu II. Aufstellung der Kostenpositionen

Dieser Abschnitt zeigt eine detaillierte Aufstellung der Kostenpositionen aufgeteilt nach Einstiegskosten, laufenden Kosten während der Laufzeit sowie etwaige Ausstiegskosten. Die Ein- und Ausstiegskosten stellen einmalige Kosten dar, die laufenden Kosten fallen während der Laufzeit an und werden auf Jahresbasis ausgewiesen. Die Kostenpositionen inkl. der Prozentangaben sind auf Basis des beispielhaften Nominalbetrags berechnet worden. Tatsächlich entstehende Kosten sind von der individuellen Vertragsausgestaltung sowie den gültigen Marktbedingungen zum Zeitpunkt des Vertragsschlusses abhängig. Das Geschäft kann während der Laufzeit nur durch Vereinbarung beider Parteien aufgelöst werden. Eine solche vorzeitige Auflösung kann je nach Marktentwicklung des Geschäfts davon abhängig gemacht werden, dass der Kunde einen Auflösungspreis zahlt. Dieser bemisst sich nicht allein an dem aufgrund von Marktdaten und/oder marktüblichen Preisbildungsmodellen berechneten theoretischen Wert des Geschäfts im Auflösungszeitpunkt, sondern wird von der Deutsche Bank AG mittels interner Berechnungsmethoden ermittelt und kann darüber hinaus eine weitere Marge als Gegenleistung für die vorzeitige Auflösung enthalten. Annahmen zu den Kosten für eine vorzeitige Auflösung wurden daher anhand der Einstiegskosten getroffen. Laufende Kosten während der Laufzeit fallen für dieses Geschäft keine an.

Jeder Kostenposition wurde ein Kennzeichen zugeordnet, welches auf nachfolgende Zusatzinformationen zur Kostenart und den Zahlungsbedingungen verweist:

A Produktkosten: Einstandskosten der Bank . Die Produktkosten beinhalten die Kosten für die Herstellung des Finanzinstruments, z.B. Hedging- und Strukturierungskosten, inkl. der Handelsmarge der Bank.

B Dienstleistungskosten: Kosten für die Wertpapierdienstleistungen und –Nebendienstleistungen, inkl. der Vertriebsmarge der Bank

Für OTC-Derivate fallen die Produkt- und Dienstleistungskosten häufig nicht zusätzlich an, sondern sind in den Konditionen des Geschäfts bereits enthalten.

zu III. Auswirkung der Kosten auf die Rendite

Die voraussichtlichen Gesamtkosten wurden auf Basis der unter Abschnitt II aufgeführten Kostenpositionen sowie der Laufzeit des Geschäftes berechnet. Die Grafik zeigt die Verteilung der Kosten während der Laufzeit des Geschäftes. Die Darstellung erfolgt jährlich beginnend mit dem Einstiegszeitpunkt. Die Kosten werden als prozentuale Größe bezogen auf den Nominalbetrag gemäß den Angaben aus Abschnitt II dargestellt. Im ersten Jahr der Laufzeit des Geschäftes sind die Einstiegskosten sowie die laufenden Kosten des ersten Jahres berücksichtigt. Die Folgejahre enthalten jeweils die laufenden Kosten. Im letzten Jahr sind die anteiligen laufenden Kosten sowie die Ausstiegskosten bei Endfälligkeit berücksichtigt. Jede Säule differenziert nach Produkt- und Dienstleistungskosten.

Die Angaben in dieser Kosteninformation können von den Kostenangaben in den Verkaufsunterlagen (insbesondere Verkaufsprospekt, wesentliche Anlegerinformationen und Basisinformationsblatt) abweichen. Ursächlich hierfür kann zum einen sein, dass in dieser Kosteninformation auch Dienstleistungskosten (z.B. laufende Vertriebsvergütungen, Entgelte für Depotführung, etc.) zusätzlich berücksichtigt werden. Darüber hinaus bestehen aufgrund der Umsetzung der Richtlinie 2014/65/EU („MiFID 2-Richtlinie“) ab dem 3. Januar 2018 auch bezüglich des Ausweises der auf Produktebene anfallenden Kosten neue und weiterreichende Vorgaben. Dementsprechend können die in dieser Kosteninformation wiedergegebenen Produktkosten aufgrund der unterschiedlichen Methodik für den Ausweis der Kosten von den Verkaufsunterlagen abweichen.

Bei Fragen zur Kosteninformation sprechen Sie bitte Ihren Berater an.

Kosteninformation für ein beispielhaftes Geschäft in einem nicht verbrieften, nicht börsengehandeltem derivativen Finanzinstrument (OTC-Derivat)

Die vorliegende Kosteninformation gibt einen Überblick über die mit dem Abschluss des Geschäftes verbundenen Kosten sowie Folgekosten. Sie basiert auf verschiedenen Annahmen und Schätzungen. Bitte beachten Sie unbedingt auch die wichtigen Erläuterungen im Abschnitt IV.

I. Basisdaten der Kosteninformation

Finanzprodukt	Put_Basiswährung, KI(a) aus dem Geld, Zeitfenster, Kunde kauft Option
Art des Geschäfts / Ausführungsplatz	OTC-Derivat / ausserbörslich
Laufzeit / Währung bzw. Währungspaar	1 Jahr / EUR-USD
Nominal bzw. Bezugsgröße	1.000.000,00 EUR

II. Aufstellung der Kostenpositionen

Einstiegskosten		**23.500,00 EUR**	**2,35%**
■ Produktkosten	A	4.500,00 EUR	0,45%
■ Dienstleistungskosten	B	19.000,00 EUR	1,90%
Laufende Kosten während der Laufzeit pro Jahr		**0,00 EUR**	**0,00%**
■ keine		0,00 EUR	0,00%
Ausstiegskosten			
bei Endfälligkeit des Geschäftes		**0,00 EUR**	**0,00%**
■ keine		0,00 EUR	0,00%
im Falle einer vorzeitigen Auflösung		**23.500,00 EUR**	**2,35%**
■ Produktkosten	A	4.500,00 EUR	0,45%
■ Dienstleistungskosten	B	19.000,00 EUR	1,90%

Ein solches Geschäft kann häufig während der Laufzeit nur durch Vereinbarung beider Parteien aufgelöst werden.

III. Gesamtkosten und Auswirkung der Kosten auf die Rendite

Bei Abschluss des Geschäftes entstehen geschätzte Gesamtkosten in Höhe von 23.500,00 EUR bzw. 2,35% (davon Dienstleistungskosten: 19.000,00 EUR bzw. 1,90% und Produktkosten: 4.500,00 EUR bzw. 0,45%), die am Anfang der Laufzeit des Geschäfts anfallen und sich wie dargestellt auf die Rendite auswirken. Dieser Betrag ist häufig nicht gesondert zu zahlen, sondern in die Konditionen des Geschäftes eingerechnet und reduziert daher den Marktwert des Finanzinstruments entsprechend.



* Ein solches Geschäft kann häufig während der Laufzeit nur durch Vereinbarung beider Parteien aufgelöst werden.

A Produktkosten, siehe dazu Erläuterungen im Abschnitt IV

B Dienstleistungskosten, siehe dazu Erläuterungen im Abschnitt IV

IV. Erläuterungen zur Kosteninformation

Die vorliegende Kosteninformation gibt einen Überblick über die mit dem Abschluss des Geschäfts verbundenen Kosten sowie Folgekosten. Bei der obigen Darstellung handelt es sich um Kosten, die für die genannte Vertragsausgestaltung gelten können. Je nach individueller Vertragsausgestaltung, können die tatsächlichen Kosten abweichen. Die tatsächlichen Kosten hängen von der Kursentwicklung, der kundenindividuellen Laufzeit und Vertragsausgestaltung ab. Eventuell anfallende personenbezogene Steuern wie z.B. Kapitalertrags- oder Quellensteuer werden in dieser Kosteninformation nicht berücksichtigt.

zu I. Basisdaten der Kosteninformation

Die Kosteninformation wurde auf Basis der im Abschnitt I ausgewiesenen Daten beispielhaft berechnet. Die Kosteninformation erfolgt unabhängig davon, ob ein Geschäftsabschluss erfolgt oder nicht.

zu II. Aufstellung der Kostenpositionen

Dieser Abschnitt zeigt eine detaillierte Aufstellung der Kostenpositionen aufgeteilt nach Einstiegskosten, laufenden Kosten während der Laufzeit sowie etwaige Ausstiegskosten. Die Ein- und Ausstiegskosten stellen einmalige Kosten dar, die laufenden Kosten fallen während der Laufzeit an und werden auf Jahresbasis ausgewiesen. Die Kostenpositionen inkl. der Prozentangaben sind auf Basis des beispielhaften Nominalbetrags berechnet worden. Tatsächlich entstehende Kosten sind von der individuellen Vertragsausgestaltung sowie den gültigen Marktbedingungen zum Zeitpunkt des Vertragsschlusses abhängig. Das Geschäft kann während der Laufzeit nur durch Vereinbarung beider Parteien aufgelöst werden. Eine solche vorzeitige Auflösung kann je nach Marktentwicklung des Geschäfts davon abhängig gemacht werden, dass der Kunde einen Auflösungspreis zahlt. Dieser bemisst sich nicht allein an dem aufgrund von Marktdaten und/oder marktüblichen Preisbildungsmodellen berechneten theoretischen Wert des Geschäfts im Auflösungszeitpunkt, sondern wird von der Deutsche Bank AG mittels interner Berechnungsmethoden ermittelt und kann darüber hinaus eine weitere Marge als Gegenleistung für die vorzeitige Auflösung enthalten. Annahmen zu den Kosten für eine vorzeitige Auflösung wurden daher anhand der Einstiegskosten getroffen. Laufende Kosten während der Laufzeit fallen für dieses Geschäft keine an.

Jeder Kostenposition wurde ein Kennzeichen zugeordnet, welches auf nachfolgende Zusatzinformationen zur Kostenart und den Zahlungsbedingungen verweist:

A Produktkosten: Einstandskosten der Bank . Die Produktkosten beinhalten die Kosten für die Herstellung des Finanzinstruments, z.B. Hedging- und Strukturierungskosten, inkl. der Handelsmarge der Bank.

B Dienstleistungskosten: Kosten für die Wertpapierdienstleistungen und –Nebendienstleistungen, inkl. der Vertriebsmarge der Bank

Für OTC-Derivate fallen die Produkt- und Dienstleistungskosten häufig nicht zusätzlich an, sondern sind in den Konditionen des Geschäfts bereits enthalten.

zu III. Auswirkung der Kosten auf die Rendite

Die voraussichtlichen Gesamtkosten wurden auf Basis der unter Abschnitt II aufgeführten Kostenpositionen sowie der Laufzeit des Geschäftes berechnet. Die Grafik zeigt die Verteilung der Kosten während der Laufzeit des Geschäftes. Die Darstellung erfolgt jährlich beginnend mit dem Einstiegszeitpunkt. Die Kosten werden als prozentuale Größe bezogen auf den Nominalbetrag gemäß den Angaben aus Abschnitt II dargestellt. Im ersten Jahr der Laufzeit des Geschäftes sind die Einstiegskosten sowie die laufenden Kosten des ersten Jahres berücksichtigt. Die Folgejahre enthalten jeweils die laufenden Kosten. Im letzten Jahr sind die anteiligen laufenden Kosten sowie die Ausstiegskosten bei Endfälligkeit berücksichtigt. Jede Säule differenziert nach Produkt- und Dienstleistungskosten.

Die Angaben in dieser Kosteninformation können von den Kostenangaben in den Verkaufsunterlagen (insbesondere Verkaufsprospekt, wesentliche Anlegerinformationen und Basisinformationsblatt) abweichen. Ursächlich hierfür kann zum einen sein, dass in dieser Kosteninformation auch Dienstleistungskosten (z.B. laufende Vertriebsvergütungen, Entgelte für Depotführung, etc.) zusätzlich berücksichtigt werden. Darüber hinaus bestehen aufgrund der Umsetzung der Richtlinie 2014/65/EU („MiFID 2-Richtlinie“) ab dem 3. Januar 2018 auch bezüglich des Ausweises der auf Produktebene anfallenden Kosten neue und weiterreichende Vorgaben. Dementsprechend können die in dieser Kosteninformation wiedergegebenen Produktkosten aufgrund der unterschiedlichen Methodik für den Ausweis der Kosten von den Verkaufsunterlagen abweichen.

Bei Fragen zur Kosteninformation sprechen Sie bitte Ihren Berater an.

Kosteninformation für ein beispielhaftes Geschäft in einem nicht verbrieften, nicht börsengehandeltem derivativen Finanzinstrument (OTC-Derivat)

Die vorliegende Kosteninformation gibt einen Überblick über die mit dem Abschluss des Geschäftes verbundenen Kosten sowie Folgekosten. Sie basiert auf verschiedenen Annahmen und Schätzungen. Bitte beachten Sie unbedingt auch die wichtigen Erläuterungen im Abschnitt IV.

I. Basisdaten der Kosteninformation

Finanzprodukt	Put_Basiswährung, KI(a) aus dem Geld, Zeitfenster, Kunde kauft Option
Art des Geschäfts / Ausführungsplatz	OTC-Derivat / ausserbörslich
Laufzeit / Währung bzw. Währungspaar	1 Jahr / EUR-CNH
Nominal bzw. Bezugsgröße	1.000.000,00 EUR

II. Aufstellung der Kostenpositionen

Einstiegskosten		**30.000,00 EUR**	**3,00%**
■ Produktkosten	A	6.500,00 EUR	0,65%
■ Dienstleistungskosten	B	23.500,00 EUR	2,35%
Laufende Kosten während der Laufzeit pro Jahr		**0,00 EUR**	**0,00%**
■ keine		0,00 EUR	0,00%
Ausstiegskosten			
bei Endfälligkeit des Geschäftes		**0,00 EUR**	**0,00%**
■ keine		0,00 EUR	0,00%
im Falle einer vorzeitigen Auflösung		**30.000,00 EUR**	**3,00%**
■ Produktkosten	A	6.500,00 EUR	0,65%
■ Dienstleistungskosten	B	23.500,00 EUR	2,35%

Ein solches Geschäft kann häufig während der Laufzeit nur durch Vereinbarung beider Parteien aufgelöst werden.

III. Gesamtkosten und Auswirkung der Kosten auf die Rendite

Bei Abschluss des Geschäftes entstehen geschätzte Gesamtkosten in Höhe von 30.000,00 EUR bzw. 3,00% (davon Dienstleistungskosten: 23.500,00 EUR bzw. 2,35% und Produktkosten: 6.500,00 EUR bzw. 0,65%), die am Anfang der Laufzeit des Geschäfts anfallen und sich wie dargestellt auf die Rendite auswirken. Dieser Betrag ist häufig nicht gesondert zu zahlen, sondern in die Konditionen des Geschäftes eingerechnet und reduziert daher den Marktwert des Finanzinstruments entsprechend.



* Ein solches Geschäft kann häufig während der Laufzeit nur durch Vereinbarung beider Parteien aufgelöst werden.

A Produktkosten, siehe dazu Erläuterungen im Abschnitt IV

B Dienstleistungskosten, siehe dazu Erläuterungen im Abschnitt IV

IV. Erläuterungen zur Kosteninformation

Die vorliegende Kosteninformation gibt einen Überblick über die mit dem Abschluss des Geschäfts verbundenen Kosten sowie Folgekosten. Bei der obigen Darstellung handelt es sich um Kosten, die für die genannte Vertragsausgestaltung gelten können. Je nach individueller Vertragsausgestaltung, können die tatsächlichen Kosten abweichen. Die tatsächlichen Kosten hängen von der Kursentwicklung, der kundenindividuellen Laufzeit und Vertragsausgestaltung ab. Eventuell anfallende personenbezogene Steuern wie z.B. Kapitalertrags- oder Quellensteuer werden in dieser Kosteninformation nicht berücksichtigt.

zu I. Basisdaten der Kosteninformation

Die Kosteninformation wurde auf Basis der im Abschnitt I ausgewiesenen Daten beispielhaft berechnet. Die Kosteninformation erfolgt unabhängig davon, ob ein Geschäftsabschluss erfolgt oder nicht.

zu II. Aufstellung der Kostenpositionen

Dieser Abschnitt zeigt eine detaillierte Aufstellung der Kostenpositionen aufgeteilt nach Einstiegskosten, laufenden Kosten während der Laufzeit sowie etwaige Ausstiegskosten. Die Ein- und Ausstiegskosten stellen einmalige Kosten dar, die laufenden Kosten fallen während der Laufzeit an und werden auf Jahresbasis ausgewiesen. Die Kostenpositionen inkl. der Prozentangaben sind auf Basis des beispielhaften Nominalbetrags berechnet worden. Tatsächlich entstehende Kosten sind von der individuellen Vertragsausgestaltung sowie den gültigen Marktbedingungen zum Zeitpunkt des Vertragsschlusses abhängig. Das Geschäft kann während der Laufzeit nur durch Vereinbarung beider Parteien aufgelöst werden. Eine solche vorzeitige Auflösung kann je nach Marktentwicklung des Geschäfts davon abhängig gemacht werden, dass der Kunde einen Auflösungspreis zahlt. Dieser bemisst sich nicht allein an dem aufgrund von Marktdaten und/oder marktüblichen Preisbildungsmodellen berechneten theoretischen Wert des Geschäfts im Auflösungszeitpunkt, sondern wird von der Deutsche Bank AG mittels interner Berechnungsmethoden ermittelt und kann darüber hinaus eine weitere Marge als Gegenleistung für die vorzeitige Auflösung enthalten. Annahmen zu den Kosten für eine vorzeitige Auflösung wurden daher anhand der Einstiegskosten getroffen. Laufende Kosten während der Laufzeit fallen für dieses Geschäft keine an.

Jeder Kostenposition wurde ein Kennzeichen zugeordnet, welches auf nachfolgende Zusatzinformationen zur Kostenart und den Zahlungsbedingungen verweist:

A Produktkosten: Einstandskosten der Bank . Die Produktkosten beinhalten die Kosten für die Herstellung des Finanzinstruments, z.B. Hedging- und Strukturierungskosten, inkl. der Handelsmarge der Bank.

B Dienstleistungskosten: Kosten für die Wertpapierdienstleistungen und –Nebendienstleistungen, inkl. der Vertriebsmarge der Bank

Für OTC-Derivate fallen die Produkt- und Dienstleistungskosten häufig nicht zusätzlich an, sondern sind in den Konditionen des Geschäfts bereits enthalten.

zu III. Auswirkung der Kosten auf die Rendite

Die voraussichtlichen Gesamtkosten wurden auf Basis der unter Abschnitt II aufgeführten Kostenpositionen sowie der Laufzeit des Geschäftes berechnet. Die Grafik zeigt die Verteilung der Kosten während der Laufzeit des Geschäftes. Die Darstellung erfolgt jährlich beginnend mit dem Einstiegszeitpunkt. Die Kosten werden als prozentuale Größe bezogen auf den Nominalbetrag gemäß den Angaben aus Abschnitt II dargestellt. Im ersten Jahr der Laufzeit des Geschäftes sind die Einstiegskosten sowie die laufenden Kosten des ersten Jahres berücksichtigt. Die Folgejahre enthalten jeweils die laufenden Kosten. Im letzten Jahr sind die anteiligen laufenden Kosten sowie die Ausstiegskosten bei Endfälligkeit berücksichtigt. Jede Säule differenziert nach Produkt- und Dienstleistungskosten.

Die Angaben in dieser Kosteninformation können von den Kostenangaben in den Verkaufsunterlagen (insbesondere Verkaufsprospekt, wesentliche Anlegerinformationen und Basisinformationsblatt) abweichen. Ursächlich hierfür kann zum einen sein, dass in dieser Kosteninformation auch Dienstleistungskosten (z.B. laufende Vertriebsvergütungen, Entgelte für Depotführung, etc.) zusätzlich berücksichtigt werden. Darüber hinaus bestehen aufgrund der Umsetzung der Richtlinie 2014/65/EU („MiFID 2-Richtlinie“) ab dem 3. Januar 2018 auch bezüglich des Ausweises der auf Produktebene anfallenden Kosten neue und weiterreichende Vorgaben. Dementsprechend können die in dieser Kosteninformation wiedergegebenen Produktkosten aufgrund der unterschiedlichen Methodik für den Ausweis der Kosten von den Verkaufsunterlagen abweichen.

Bei Fragen zur Kosteninformation sprechen Sie bitte Ihren Berater an.

Kosteninformation für ein beispielhaftes Geschäft in einem nicht verbrieften, nicht börsengehandeltem derivativen Finanzinstrument (OTC-Derivat)

Die vorliegende Kosteninformation gibt einen Überblick über die mit dem Abschluss des Geschäftes verbundenen Kosten sowie Folgekosten. Sie basiert auf verschiedenen Annahmen und Schätzungen. Bitte beachten Sie unbedingt auch die wichtigen Erläuterungen im Abschnitt IV.

I. Basisdaten der Kosteninformation

Finanzprodukt	Call_Basiswährung, KO(a) im Geld, Zeitfenster, Kunde kauft Option
Art des Geschäfts / Ausführungsplatz	OTC-Derivat / ausserbörslich
Laufzeit / Währung bzw. Währungspaar	1 Jahr / EUR-USD
Nominal bzw. Bezugsgröße	1.000.000,00 EUR

II. Aufstellung der Kostenpositionen

Einstiegskosten		**23.500,00 EUR**	**2,35%**
■ Produktkosten	A	4.500,00 EUR	0,45%
■ Dienstleistungskosten	B	19.000,00 EUR	1,90%
Laufende Kosten während der Laufzeit pro Jahr		**0,00 EUR**	**0,00%**
■ keine		0,00 EUR	0,00%
Ausstiegskosten			
bei Endfälligkeit des Geschäftes		**0,00 EUR**	**0,00%**
■ keine		0,00 EUR	0,00%
im Falle einer vorzeitigen Auflösung		**23.500,00 EUR**	**2,35%**
■ Produktkosten	A	4.500,00 EUR	0,45%
■ Dienstleistungskosten	B	19.000,00 EUR	1,90%

Ein solches Geschäft kann häufig während der Laufzeit nur durch Vereinbarung beider Parteien aufgelöst werden.

III. Gesamtkosten und Auswirkung der Kosten auf die Rendite

Bei Abschluss des Geschäftes entstehen geschätzte Gesamtkosten in Höhe von 23.500,00 EUR bzw. 2,35% (davon Dienstleistungskosten: 19.000,00 EUR bzw. 1,90% und Produktkosten: 4.500,00 EUR bzw. 0,45%), die am Anfang der Laufzeit des Geschäfts anfallen und sich wie dargestellt auf die Rendite auswirken. Dieser Betrag ist häufig nicht gesondert zu zahlen, sondern in die Konditionen des Geschäftes eingerechnet und reduziert daher den Marktwert des Finanzinstruments entsprechend.



* Ein solches Geschäft kann häufig während der Laufzeit nur durch Vereinbarung beider Parteien aufgelöst werden.

A Produktkosten, siehe dazu Erläuterungen im Abschnitt IV

B Dienstleistungskosten, siehe dazu Erläuterungen im Abschnitt IV

IV. Erläuterungen zur Kosteninformation

Die vorliegende Kosteninformation gibt einen Überblick über die mit dem Abschluss des Geschäfts verbundenen Kosten sowie Folgekosten. Bei der obigen Darstellung handelt es sich um Kosten, die für die genannte Vertragsausgestaltung gelten können. Je nach individueller Vertragsausgestaltung, können die tatsächlichen Kosten abweichen. Die tatsächlichen Kosten hängen von der Kursentwicklung, der kundenindividuellen Laufzeit und Vertragsausgestaltung ab. Eventuell anfallende personenbezogene Steuern wie z.B. Kapitalertrags- oder Quellensteuer werden in dieser Kosteninformation nicht berücksichtigt.

zu I. Basisdaten der Kosteninformation

Die Kosteninformation wurde auf Basis der im Abschnitt I ausgewiesenen Daten beispielhaft berechnet. Die Kosteninformation erfolgt unabhängig davon, ob ein Geschäftsabschluss erfolgt oder nicht.

zu II. Aufstellung der Kostenpositionen

Dieser Abschnitt zeigt eine detaillierte Aufstellung der Kostenpositionen aufgeteilt nach Einstiegskosten, laufenden Kosten während der Laufzeit sowie etwaige Ausstiegskosten. Die Ein- und Ausstiegskosten stellen einmalige Kosten dar, die laufenden Kosten fallen während der Laufzeit an und werden auf Jahresbasis ausgewiesen. Die Kostenpositionen inkl. der Prozentangaben sind auf Basis des beispielhaften Nominalbetrags berechnet worden. Tatsächlich entstehende Kosten sind von der individuellen Vertragsausgestaltung sowie den gültigen Marktbedingungen zum Zeitpunkt des Vertragsschlusses abhängig. Das Geschäft kann während der Laufzeit nur durch Vereinbarung beider Parteien aufgelöst werden. Eine solche vorzeitige Auflösung kann je nach Marktentwicklung des Geschäfts davon abhängig gemacht werden, dass der Kunde einen Auflösungspreis zahlt. Dieser bemisst sich nicht allein an dem aufgrund von Marktdaten und/oder marktüblichen Preisbildungsmodellen berechneten theoretischen Wert des Geschäfts im Auflösungszeitpunkt, sondern wird von der Deutsche Bank AG mittels interner Berechnungsmethoden ermittelt und kann darüber hinaus eine weitere Marge als Gegenleistung für die vorzeitige Auflösung enthalten. Annahmen zu den Kosten für eine vorzeitige Auflösung wurden daher anhand der Einstiegskosten getroffen. Laufende Kosten während der Laufzeit fallen für dieses Geschäft keine an.

Jeder Kostenposition wurde ein Kennzeichen zugeordnet, welches auf nachfolgende Zusatzinformationen zur Kostenart und den Zahlungsbedingungen verweist:

A Produktkosten: Einstandskosten der Bank . Die Produktkosten beinhalten die Kosten für die Herstellung des Finanzinstruments, z.B. Hedging- und Strukturierungskosten, inkl. der Handelsmarge der Bank.

B Dienstleistungskosten: Kosten für die Wertpapierdienstleistungen und –Nebendienstleistungen, inkl. der Vertriebsmarge der Bank

Für OTC-Derivate fallen die Produkt- und Dienstleistungskosten häufig nicht zusätzlich an, sondern sind in den Konditionen des Geschäfts bereits enthalten.

zu III. Auswirkung der Kosten auf die Rendite

Die voraussichtlichen Gesamtkosten wurden auf Basis der unter Abschnitt II aufgeführten Kostenpositionen sowie der Laufzeit des Geschäftes berechnet. Die Grafik zeigt die Verteilung der Kosten während der Laufzeit des Geschäftes. Die Darstellung erfolgt jährlich beginnend mit dem Einstiegszeitpunkt. Die Kosten werden als prozentuale Größe bezogen auf den Nominalbetrag gemäß den Angaben aus Abschnitt II dargestellt. Im ersten Jahr der Laufzeit des Geschäftes sind die Einstiegskosten sowie die laufenden Kosten des ersten Jahres berücksichtigt. Die Folgejahre enthalten jeweils die laufenden Kosten. Im letzten Jahr sind die anteiligen laufenden Kosten sowie die Ausstiegskosten bei Endfälligkeit berücksichtigt. Jede Säule differenziert nach Produkt- und Dienstleistungskosten.

Die Angaben in dieser Kosteninformation können von den Kostenangaben in den Verkaufsunterlagen (insbesondere Verkaufsprospekt, wesentliche Anlegerinformationen und Basisinformationsblatt) abweichen. Ursächlich hierfür kann zum einen sein, dass in dieser Kosteninformation auch Dienstleistungskosten (z.B. laufende Vertriebsvergütungen, Entgelte für Depotführung, etc.) zusätzlich berücksichtigt werden. Darüber hinaus bestehen aufgrund der Umsetzung der Richtlinie 2014/65/EU („MiFID 2-Richtlinie“) ab dem 3. Januar 2018 auch bezüglich des Ausweises der auf Produktebene anfallenden Kosten neue und weiterreichende Vorgaben. Dementsprechend können die in dieser Kosteninformation wiedergegebenen Produktkosten aufgrund der unterschiedlichen Methodik für den Ausweis der Kosten von den Verkaufsunterlagen abweichen.

Bei Fragen zur Kosteninformation sprechen Sie bitte Ihren Berater an.

Kosteninformation für ein beispielhaftes Geschäft in einem nicht verbrieften, nicht börsengehandeltem derivativen Finanzinstrument (OTC-Derivat)

Die vorliegende Kosteninformation gibt einen Überblick über die mit dem Abschluss des Geschäftes verbundenen Kosten sowie Folgekosten. Sie basiert auf verschiedenen Annahmen und Schätzungen. Bitte beachten Sie unbedingt auch die wichtigen Erläuterungen im Abschnitt IV.

I. Basisdaten der Kosteninformation

Finanzprodukt	Call_Basiswährung, KO(a) im Geld, Zeitfenster, Kunde kauft Option
Art des Geschäfts / Ausführungsplatz	OTC-Derivat / ausserbörslich
Laufzeit / Währung bzw. Währungspaar	1 Jahr / EUR-CNH
Nominal bzw. Bezugsgröße	1.000.000,00 EUR

II. Aufstellung der Kostenpositionen

Einstiegskosten		**30.000,00 EUR**	**3,00%**
■ Produktkosten	A	6.500,00 EUR	0,65%
■ Dienstleistungskosten	B	23.500,00 EUR	2,35%
Laufende Kosten während der Laufzeit pro Jahr		**0,00 EUR**	**0,00%**
■ keine		0,00 EUR	0,00%
Ausstiegskosten			
bei Endfälligkeit des Geschäftes		**0,00 EUR**	**0,00%**
■ keine		0,00 EUR	0,00%
im Falle einer vorzeitigen Auflösung		**30.000,00 EUR**	**3,00%**
■ Produktkosten	A	6.500,00 EUR	0,65%
■ Dienstleistungskosten	B	23.500,00 EUR	2,35%

Ein solches Geschäft kann häufig während der Laufzeit nur durch Vereinbarung beider Parteien aufgelöst werden.

III. Gesamtkosten und Auswirkung der Kosten auf die Rendite

Bei Abschluss des Geschäftes entstehen geschätzte Gesamtkosten in Höhe von 30.000,00 EUR bzw. 3,00% (davon Dienstleistungskosten: 23.500,00 EUR bzw. 2,35% und Produktkosten: 6.500,00 EUR bzw. 0,65%), die am Anfang der Laufzeit des Geschäfts anfallen und sich wie dargestellt auf die Rendite auswirken. Dieser Betrag ist häufig nicht gesondert zu zahlen, sondern in die Konditionen des Geschäftes eingerechnet und reduziert daher den Marktwert des Finanzinstruments entsprechend.



* Ein solches Geschäft kann häufig während der Laufzeit nur durch Vereinbarung beider Parteien aufgelöst werden.

A Produktkosten, siehe dazu Erläuterungen im Abschnitt IV

B Dienstleistungskosten, siehe dazu Erläuterungen im Abschnitt IV

IV. Erläuterungen zur Kosteninformation

Die vorliegende Kosteninformation gibt einen Überblick über die mit dem Abschluss des Geschäfts verbundenen Kosten sowie Folgekosten. Bei der obigen Darstellung handelt es sich um Kosten, die für die genannte Vertragsausgestaltung gelten können. Je nach individueller Vertragsausgestaltung, können die tatsächlichen Kosten abweichen. Die tatsächlichen Kosten hängen von der Kursentwicklung, der kundenindividuellen Laufzeit und Vertragsausgestaltung ab. Eventuell anfallende personenbezogene Steuern wie z.B. Kapitalertrags- oder Quellensteuer werden in dieser Kosteninformation nicht berücksichtigt.

zu I. Basisdaten der Kosteninformation

Die Kosteninformation wurde auf Basis der im Abschnitt I ausgewiesenen Daten beispielhaft berechnet. Die Kosteninformation erfolgt unabhängig davon, ob ein Geschäftsabschluss erfolgt oder nicht.

zu II. Aufstellung der Kostenpositionen

Dieser Abschnitt zeigt eine detaillierte Aufstellung der Kostenpositionen aufgeteilt nach Einstiegskosten, laufenden Kosten während der Laufzeit sowie etwaige Ausstiegskosten. Die Ein- und Ausstiegskosten stellen einmalige Kosten dar, die laufenden Kosten fallen während der Laufzeit an und werden auf Jahresbasis ausgewiesen. Die Kostenpositionen inkl. der Prozentangaben sind auf Basis des beispielhaften Nominalbetrags berechnet worden. Tatsächlich entstehende Kosten sind von der individuellen Vertragsausgestaltung sowie den gültigen Marktbedingungen zum Zeitpunkt des Vertragsschlusses abhängig. Das Geschäft kann während der Laufzeit nur durch Vereinbarung beider Parteien aufgelöst werden. Eine solche vorzeitige Auflösung kann je nach Marktentwicklung des Geschäfts davon abhängig gemacht werden, dass der Kunde einen Auflösungspreis zahlt. Dieser bemisst sich nicht allein an dem aufgrund von Marktdaten und/oder marktüblichen Preisbildungsmodellen berechneten theoretischen Wert des Geschäfts im Auflösungszeitpunkt, sondern wird von der Deutsche Bank AG mittels interner Berechnungsmethoden ermittelt und kann darüber hinaus eine weitere Marge als Gegenleistung für die vorzeitige Auflösung enthalten. Annahmen zu den Kosten für eine vorzeitige Auflösung wurden daher anhand der Einstiegskosten getroffen. Laufende Kosten während der Laufzeit fallen für dieses Geschäft keine an.

Jeder Kostenposition wurde ein Kennzeichen zugeordnet, welches auf nachfolgende Zusatzinformationen zur Kostenart und den Zahlungsbedingungen verweist:

A Produktkosten: Einstandskosten der Bank . Die Produktkosten beinhalten die Kosten für die Herstellung des Finanzinstruments, z.B. Hedging- und Strukturierungskosten, inkl. der Handelsmarge der Bank.

B Dienstleistungskosten: Kosten für die Wertpapierdienstleistungen und –Nebendienstleistungen, inkl. der Vertriebsmarge der Bank

Für OTC-Derivate fallen die Produkt- und Dienstleistungskosten häufig nicht zusätzlich an, sondern sind in den Konditionen des Geschäfts bereits enthalten.

zu III. Auswirkung der Kosten auf die Rendite

Die voraussichtlichen Gesamtkosten wurden auf Basis der unter Abschnitt II aufgeführten Kostenpositionen sowie der Laufzeit des Geschäftes berechnet. Die Grafik zeigt die Verteilung der Kosten während der Laufzeit des Geschäftes. Die Darstellung erfolgt jährlich beginnend mit dem Einstiegszeitpunkt. Die Kosten werden als prozentuale Größe bezogen auf den Nominalbetrag gemäß den Angaben aus Abschnitt II dargestellt. Im ersten Jahr der Laufzeit des Geschäftes sind die Einstiegskosten sowie die laufenden Kosten des ersten Jahres berücksichtigt. Die Folgejahre enthalten jeweils die laufenden Kosten. Im letzten Jahr sind die anteiligen laufenden Kosten sowie die Ausstiegskosten bei Endfälligkeit berücksichtigt. Jede Säule differenziert nach Produkt- und Dienstleistungskosten.

Die Angaben in dieser Kosteninformation können von den Kostenangaben in den Verkaufsunterlagen (insbesondere Verkaufsprospekt, wesentliche Anlegerinformationen und Basisinformationsblatt) abweichen. Ursächlich hierfür kann zum einen sein, dass in dieser Kosteninformation auch Dienstleistungskosten (z.B. laufende Vertriebsvergütungen, Entgelte für Depotführung, etc.) zusätzlich berücksichtigt werden. Darüber hinaus bestehen aufgrund der Umsetzung der Richtlinie 2014/65/EU („MiFID 2-Richtlinie“) ab dem 3. Januar 2018 auch bezüglich des Ausweises der auf Produktebene anfallenden Kosten neue und weiterreichende Vorgaben. Dementsprechend können die in dieser Kosteninformation wiedergegebenen Produktkosten aufgrund der unterschiedlichen Methodik für den Ausweis der Kosten von den Verkaufsunterlagen abweichen.

Bei Fragen zur Kosteninformation sprechen Sie bitte Ihren Berater an.

Kosteninformation für ein beispielhaftes Geschäft in einem nicht verbrieften, nicht börsengehandeltem derivativen Finanzinstrument (OTC-Derivat)

Die vorliegende Kosteninformation gibt einen Überblick über die mit dem Abschluss des Geschäftes verbundenen Kosten sowie Folgekosten. Sie basiert auf verschiedenen Annahmen und Schätzungen. Bitte beachten Sie unbedingt auch die wichtigen Erläuterungen im Abschnitt IV.

I. Basisdaten der Kosteninformation

Finanzprodukt	Put_Basiswährung, KO(a) im Geld, Zeitfenster, Kunde kauft Option
Art des Geschäfts / Ausführungsplatz	OTC-Derivat / ausserbörslich
Laufzeit / Währung bzw. Währungspaar	1 Jahr / EUR-USD
Nominal bzw. Bezugsgröße	1.000.000,00 EUR

II. Aufstellung der Kostenpositionen

Einstiegskosten		**23.500,00 EUR**	**2,35%**
■ Produktkosten	A	4.500,00 EUR	0,45%
■ Dienstleistungskosten	B	19.000,00 EUR	1,90%
Laufende Kosten während der Laufzeit pro Jahr		**0,00 EUR**	**0,00%**
■ keine		0,00 EUR	0,00%
Ausstiegskosten			
bei Endfälligkeit des Geschäftes		**0,00 EUR**	**0,00%**
■ keine		0,00 EUR	0,00%
im Falle einer vorzeitigen Auflösung		**23.500,00 EUR**	**2,35%**
■ Produktkosten	A	4.500,00 EUR	0,45%
■ Dienstleistungskosten	B	19.000,00 EUR	1,90%

Ein solches Geschäft kann häufig während der Laufzeit nur durch Vereinbarung beider Parteien aufgelöst werden.

III. Gesamtkosten und Auswirkung der Kosten auf die Rendite

Bei Abschluss des Geschäftes entstehen geschätzte Gesamtkosten in Höhe von 23.500,00 EUR bzw. 2,35% (davon Dienstleistungskosten: 19.000,00 EUR bzw. 1,90% und Produktkosten: 4.500,00 EUR bzw. 0,45%), die am Anfang der Laufzeit des Geschäfts anfallen und sich wie dargestellt auf die Rendite auswirken. Dieser Betrag ist häufig nicht gesondert zu zahlen, sondern in die Konditionen des Geschäftes eingerechnet und reduziert daher den Marktwert des Finanzinstruments entsprechend.



* Ein solches Geschäft kann häufig während der Laufzeit nur durch Vereinbarung beider Parteien aufgelöst werden.

A Produktkosten, siehe dazu Erläuterungen im Abschnitt IV

B Dienstleistungskosten, siehe dazu Erläuterungen im Abschnitt IV

IV. Erläuterungen zur Kosteninformation

Die vorliegende Kosteninformation gibt einen Überblick über die mit dem Abschluss des Geschäfts verbundenen Kosten sowie Folgekosten. Bei der obigen Darstellung handelt es sich um Kosten, die für die genannte Vertragsausgestaltung gelten können. Je nach individueller Vertragsausgestaltung, können die tatsächlichen Kosten abweichen. Die tatsächlichen Kosten hängen von der Kursentwicklung, der kundenindividuellen Laufzeit und Vertragsausgestaltung ab. Eventuell anfallende personenbezogene Steuern wie z.B. Kapitalertrags- oder Quellensteuer werden in dieser Kosteninformation nicht berücksichtigt.

zu I. Basisdaten der Kosteninformation

Die Kosteninformation wurde auf Basis der im Abschnitt I ausgewiesenen Daten beispielhaft berechnet. Die Kosteninformation erfolgt unabhängig davon, ob ein Geschäftsabschluss erfolgt oder nicht.

zu II. Aufstellung der Kostenpositionen

Dieser Abschnitt zeigt eine detaillierte Aufstellung der Kostenpositionen aufgeteilt nach Einstiegskosten, laufenden Kosten während der Laufzeit sowie etwaige Ausstiegskosten. Die Ein- und Ausstiegskosten stellen einmalige Kosten dar, die laufenden Kosten fallen während der Laufzeit an und werden auf Jahresbasis ausgewiesen. Die Kostenpositionen inkl. der Prozentangaben sind auf Basis des beispielhaften Nominalbetrags berechnet worden. Tatsächlich entstehende Kosten sind von der individuellen Vertragsausgestaltung sowie den gültigen Marktbedingungen zum Zeitpunkt des Vertragsschlusses abhängig. Das Geschäft kann während der Laufzeit nur durch Vereinbarung beider Parteien aufgelöst werden. Eine solche vorzeitige Auflösung kann je nach Marktentwicklung des Geschäfts davon abhängig gemacht werden, dass der Kunde einen Auflösungspreis zahlt. Dieser bemisst sich nicht allein an dem aufgrund von Marktdaten und/oder marktüblichen Preisbildungsmodellen berechneten theoretischen Wert des Geschäfts im Auflösungszeitpunkt, sondern wird von der Deutsche Bank AG mittels interner Berechnungsmethoden ermittelt und kann darüber hinaus eine weitere Marge als Gegenleistung für die vorzeitige Auflösung enthalten. Annahmen zu den Kosten für eine vorzeitige Auflösung wurden daher anhand der Einstiegskosten getroffen. Laufende Kosten während der Laufzeit fallen für dieses Geschäft keine an.

Jeder Kostenposition wurde ein Kennzeichen zugeordnet, welches auf nachfolgende Zusatzinformationen zur Kostenart und den Zahlungsbedingungen verweist:

A Produktkosten: Einstandskosten der Bank . Die Produktkosten beinhalten die Kosten für die Herstellung des Finanzinstruments, z.B. Hedging- und Strukturierungskosten, inkl. der Handelsmarge der Bank.

B Dienstleistungskosten: Kosten für die Wertpapierdienstleistungen und –Nebendienstleistungen, inkl. der Vertriebsmarge der Bank

Für OTC-Derivate fallen die Produkt- und Dienstleistungskosten häufig nicht zusätzlich an, sondern sind in den Konditionen des Geschäfts bereits enthalten.

zu III. Auswirkung der Kosten auf die Rendite

Die voraussichtlichen Gesamtkosten wurden auf Basis der unter Abschnitt II aufgeführten Kostenpositionen sowie der Laufzeit des Geschäftes berechnet. Die Grafik zeigt die Verteilung der Kosten während der Laufzeit des Geschäftes. Die Darstellung erfolgt jährlich beginnend mit dem Einstiegszeitpunkt. Die Kosten werden als prozentuale Größe bezogen auf den Nominalbetrag gemäß den Angaben aus Abschnitt II dargestellt. Im ersten Jahr der Laufzeit des Geschäftes sind die Einstiegskosten sowie die laufenden Kosten des ersten Jahres berücksichtigt. Die Folgejahre enthalten jeweils die laufenden Kosten. Im letzten Jahr sind die anteiligen laufenden Kosten sowie die Ausstiegskosten bei Endfälligkeit berücksichtigt. Jede Säule differenziert nach Produkt- und Dienstleistungskosten.

Die Angaben in dieser Kosteninformation können von den Kostenangaben in den Verkaufsunterlagen (insbesondere Verkaufsprospekt, wesentliche Anlegerinformationen und Basisinformationsblatt) abweichen. Ursächlich hierfür kann zum einen sein, dass in dieser Kosteninformation auch Dienstleistungskosten (z.B. laufende Vertriebsvergütungen, Entgelte für Depotführung, etc.) zusätzlich berücksichtigt werden. Darüber hinaus bestehen aufgrund der Umsetzung der Richtlinie 2014/65/EU („MiFID 2-Richtlinie“) ab dem 3. Januar 2018 auch bezüglich des Ausweises der auf Produktebene anfallenden Kosten neue und weiterreichende Vorgaben. Dementsprechend können die in dieser Kosteninformation wiedergegebenen Produktkosten aufgrund der unterschiedlichen Methodik für den Ausweis der Kosten von den Verkaufsunterlagen abweichen.

Bei Fragen zur Kosteninformation sprechen Sie bitte Ihren Berater an.

Kosteninformation für ein beispielhaftes Geschäft in einem nicht verbrieften, nicht börsengehandeltem derivativen Finanzinstrument (OTC-Derivat)

Die vorliegende Kosteninformation gibt einen Überblick über die mit dem Abschluss des Geschäftes verbundenen Kosten sowie Folgekosten. Sie basiert auf verschiedenen Annahmen und Schätzungen. Bitte beachten Sie unbedingt auch die wichtigen Erläuterungen im Abschnitt IV.

I. Basisdaten der Kosteninformation

Finanzprodukt	Put_Basiswährung, KO(a) im Geld, Zeitfenster, Kunde kauft Option
Art des Geschäfts / Ausführungsplatz	OTC-Derivat / ausserbörslich
Laufzeit / Währung bzw. Währungspaar	1 Jahr / EUR-CNH
Nominal bzw. Bezugsgröße	1.000.000,00 EUR

II. Aufstellung der Kostenpositionen

Einstiegskosten		**30.000,00 EUR**	**3,00%**
■ Produktkosten	A	6.500,00 EUR	0,65%
■ Dienstleistungskosten	B	23.500,00 EUR	2,35%
Laufende Kosten während der Laufzeit pro Jahr		**0,00 EUR**	**0,00%**
■ keine		0,00 EUR	0,00%
Ausstiegskosten			
bei Endfälligkeit des Geschäftes		**0,00 EUR**	**0,00%**
■ keine		0,00 EUR	0,00%
im Falle einer vorzeitigen Auflösung		**30.000,00 EUR**	**3,00%**
■ Produktkosten	A	6.500,00 EUR	0,65%
■ Dienstleistungskosten	B	23.500,00 EUR	2,35%

Ein solches Geschäft kann häufig während der Laufzeit nur durch Vereinbarung beider Parteien aufgelöst werden.

III. Gesamtkosten und Auswirkung der Kosten auf die Rendite

Bei Abschluss des Geschäftes entstehen geschätzte Gesamtkosten in Höhe von 30.000,00 EUR bzw. 3,00% (davon Dienstleistungskosten: 23.500,00 EUR bzw. 2,35% und Produktkosten: 6.500,00 EUR bzw. 0,65%), die am Anfang der Laufzeit des Geschäfts anfallen und sich wie dargestellt auf die Rendite auswirken. Dieser Betrag ist häufig nicht gesondert zu zahlen, sondern in die Konditionen des Geschäftes eingerechnet und reduziert daher den Marktwert des Finanzinstruments entsprechend.



* Ein solches Geschäft kann häufig während der Laufzeit nur durch Vereinbarung beider Parteien aufgelöst werden.

A Produktkosten, siehe dazu Erläuterungen im Abschnitt IV

B Dienstleistungskosten, siehe dazu Erläuterungen im Abschnitt IV

IV. Erläuterungen zur Kosteninformation

Die vorliegende Kosteninformation gibt einen Überblick über die mit dem Abschluss des Geschäfts verbundenen Kosten sowie Folgekosten. Bei der obigen Darstellung handelt es sich um Kosten, die für die genannte Vertragsausgestaltung gelten können. Je nach individueller Vertragsausgestaltung, können die tatsächlichen Kosten abweichen. Die tatsächlichen Kosten hängen von der Kursentwicklung, der kundenindividuellen Laufzeit und Vertragsausgestaltung ab. Eventuell anfallende personenbezogene Steuern wie z.B. Kapitalertrags- oder Quellensteuer werden in dieser Kosteninformation nicht berücksichtigt.

zu I. Basisdaten der Kosteninformation

Die Kosteninformation wurde auf Basis der im Abschnitt I ausgewiesenen Daten beispielhaft berechnet. Die Kosteninformation erfolgt unabhängig davon, ob ein Geschäftsabschluss erfolgt oder nicht.

zu II. Aufstellung der Kostenpositionen

Dieser Abschnitt zeigt eine detaillierte Aufstellung der Kostenpositionen aufgeteilt nach Einstiegskosten, laufenden Kosten während der Laufzeit sowie etwaige Ausstiegskosten. Die Ein- und Ausstiegskosten stellen einmalige Kosten dar, die laufenden Kosten fallen während der Laufzeit an und werden auf Jahresbasis ausgewiesen. Die Kostenpositionen inkl. der Prozentangaben sind auf Basis des beispielhaften Nominalbetrags berechnet worden. Tatsächlich entstehende Kosten sind von der individuellen Vertragsausgestaltung sowie den gültigen Marktbedingungen zum Zeitpunkt des Vertragsschlusses abhängig. Das Geschäft kann während der Laufzeit nur durch Vereinbarung beider Parteien aufgelöst werden. Eine solche vorzeitige Auflösung kann je nach Marktentwicklung des Geschäfts davon abhängig gemacht werden, dass der Kunde einen Auflösungspreis zahlt. Dieser bemisst sich nicht allein an dem aufgrund von Marktdaten und/oder marktüblichen Preisbildungsmodellen berechneten theoretischen Wert des Geschäfts im Auflösungszeitpunkt, sondern wird von der Deutsche Bank AG mittels interner Berechnungsmethoden ermittelt und kann darüber hinaus eine weitere Marge als Gegenleistung für die vorzeitige Auflösung enthalten. Annahmen zu den Kosten für eine vorzeitige Auflösung wurden daher anhand der Einstiegskosten getroffen. Laufende Kosten während der Laufzeit fallen für dieses Geschäft keine an.

Jeder Kostenposition wurde ein Kennzeichen zugeordnet, welches auf nachfolgende Zusatzinformationen zur Kostenart und den Zahlungsbedingungen verweist:

A Produktkosten: Einstandskosten der Bank . Die Produktkosten beinhalten die Kosten für die Herstellung des Finanzinstruments, z.B. Hedging- und Strukturierungskosten, inkl. der Handelsmarge der Bank.

B Dienstleistungskosten: Kosten für die Wertpapierdienstleistungen und –Nebendienstleistungen, inkl. der Vertriebsmarge der Bank

Für OTC-Derivate fallen die Produkt- und Dienstleistungskosten häufig nicht zusätzlich an, sondern sind in den Konditionen des Geschäfts bereits enthalten.

zu III. Auswirkung der Kosten auf die Rendite

Die voraussichtlichen Gesamtkosten wurden auf Basis der unter Abschnitt II aufgeführten Kostenpositionen sowie der Laufzeit des Geschäftes berechnet. Die Grafik zeigt die Verteilung der Kosten während der Laufzeit des Geschäftes. Die Darstellung erfolgt jährlich beginnend mit dem Einstiegszeitpunkt. Die Kosten werden als prozentuale Größe bezogen auf den Nominalbetrag gemäß den Angaben aus Abschnitt II dargestellt. Im ersten Jahr der Laufzeit des Geschäftes sind die Einstiegskosten sowie die laufenden Kosten des ersten Jahres berücksichtigt. Die Folgejahre enthalten jeweils die laufenden Kosten. Im letzten Jahr sind die anteiligen laufenden Kosten sowie die Ausstiegskosten bei Endfälligkeit berücksichtigt. Jede Säule differenziert nach Produkt- und Dienstleistungskosten.

Die Angaben in dieser Kosteninformation können von den Kostenangaben in den Verkaufsunterlagen (insbesondere Verkaufsprospekt, wesentliche Anlegerinformationen und Basisinformationsblatt) abweichen. Ursächlich hierfür kann zum einen sein, dass in dieser Kosteninformation auch Dienstleistungskosten (z.B. laufende Vertriebsvergütungen, Entgelte für Depotführung, etc.) zusätzlich berücksichtigt werden. Darüber hinaus bestehen aufgrund der Umsetzung der Richtlinie 2014/65/EU („MiFID 2-Richtlinie“) ab dem 3. Januar 2018 auch bezüglich des Ausweises der auf Produktebene anfallenden Kosten neue und weiterreichende Vorgaben. Dementsprechend können die in dieser Kosteninformation wiedergegebenen Produktkosten aufgrund der unterschiedlichen Methodik für den Ausweis der Kosten von den Verkaufsunterlagen abweichen.

Bei Fragen zur Kosteninformation sprechen Sie bitte Ihren Berater an.

Kosteninformation für ein beispielhaftes Geschäft in einem nicht verbrieften, nicht börsengehandeltem derivativen Finanzinstrument (OTC-Derivat)

Die vorliegende Kosteninformation gibt einen Überblick über die mit dem Abschluss des Geschäftes verbundenen Kosten sowie Folgekosten. Sie basiert auf verschiedenen Annahmen und Schätzungen. Bitte beachten Sie unbedingt auch die wichtigen Erläuterungen im Abschnitt IV.

I. Basisdaten der Kosteninformation

Finanzprodukt	Call_Basiswährung, KI(a) im Geld, Zeitfenster, Kunde verkauft Option
Art des Geschäfts / Ausführungsplatz	OTC-Derivat / ausserbörslich
Laufzeit / Währung bzw. Währungspaar	1 Jahr / EUR-USD
Nominal bzw. Bezugsgröße	1.000.000,00 EUR

II. Aufstellung der Kostenpositionen

Einstiegskosten		**23.500,00 EUR**	**2,35%**
■ Produktkosten	A	4.500,00 EUR	0,45%
■ Dienstleistungskosten	B	19.000,00 EUR	1,90%
Laufende Kosten während der Laufzeit pro Jahr		**0,00 EUR**	**0,00%**
■ keine		0,00 EUR	0,00%
Ausstiegskosten			
bei Endfälligkeit des Geschäftes		**0,00 EUR**	**0,00%**
■ keine		0,00 EUR	0,00%
im Falle einer vorzeitigen Auflösung		**23.500,00 EUR**	**2,35%**
■ Produktkosten	A	4.500,00 EUR	0,45%
■ Dienstleistungskosten	B	19.000,00 EUR	1,90%

Ein solches Geschäft kann häufig während der Laufzeit nur durch Vereinbarung beider Parteien aufgelöst werden.

III. Gesamtkosten und Auswirkung der Kosten auf die Rendite

Bei Abschluss des Geschäftes entstehen geschätzte Gesamtkosten in Höhe von 23.500,00 EUR bzw. 2,35% (davon Dienstleistungskosten: 19.000,00 EUR bzw. 1,90% und Produktkosten: 4.500,00 EUR bzw. 0,45%), die am Anfang der Laufzeit des Geschäfts anfallen und sich wie dargestellt auf die Rendite auswirken. Dieser Betrag ist häufig nicht gesondert zu zahlen, sondern in die Konditionen des Geschäftes eingerechnet und reduziert daher den Marktwert des Finanzinstruments entsprechend.



* Ein solches Geschäft kann häufig während der Laufzeit nur durch Vereinbarung beider Parteien aufgelöst werden.

A Produktkosten, siehe dazu Erläuterungen im Abschnitt IV

B Dienstleistungskosten, siehe dazu Erläuterungen im Abschnitt IV

IV. Erläuterungen zur Kosteninformation

Die vorliegende Kosteninformation gibt einen Überblick über die mit dem Abschluss des Geschäfts verbundenen Kosten sowie Folgekosten. Bei der obigen Darstellung handelt es sich um Kosten, die für die genannte Vertragsausgestaltung gelten können. Je nach individueller Vertragsausgestaltung, können die tatsächlichen Kosten abweichen. Die tatsächlichen Kosten hängen von der Kursentwicklung, der kundenindividuellen Laufzeit und Vertragsausgestaltung ab. Eventuell anfallende personenbezogene Steuern wie z.B. Kapitalertrags- oder Quellensteuer werden in dieser Kosteninformation nicht berücksichtigt.

zu I. Basisdaten der Kosteninformation

Die Kosteninformation wurde auf Basis der im Abschnitt I ausgewiesenen Daten beispielhaft berechnet. Die Kosteninformation erfolgt unabhängig davon, ob ein Geschäftsabschluss erfolgt oder nicht.

zu II. Aufstellung der Kostenpositionen

Dieser Abschnitt zeigt eine detaillierte Aufstellung der Kostenpositionen aufgeteilt nach Einstiegskosten, laufenden Kosten während der Laufzeit sowie etwaige Ausstiegskosten. Die Ein- und Ausstiegskosten stellen einmalige Kosten dar, die laufenden Kosten fallen während der Laufzeit an und werden auf Jahresbasis ausgewiesen. Die Kostenpositionen inkl. der Prozentangaben sind auf Basis des beispielhaften Nominalbetrags berechnet worden. Tatsächlich entstehende Kosten sind von der individuellen Vertragsausgestaltung sowie den gültigen Marktbedingungen zum Zeitpunkt des Vertragsschlusses abhängig. Das Geschäft kann während der Laufzeit nur durch Vereinbarung beider Parteien aufgelöst werden. Eine solche vorzeitige Auflösung kann je nach Marktentwicklung des Geschäfts davon abhängig gemacht werden, dass der Kunde einen Auflösungspreis zahlt. Dieser bemisst sich nicht allein an dem aufgrund von Marktdaten und/oder marktüblichen Preisbildungsmodellen berechneten theoretischen Wert des Geschäfts im Auflösungszeitpunkt, sondern wird von der Deutsche Bank AG mittels interner Berechnungsmethoden ermittelt und kann darüber hinaus eine weitere Marge als Gegenleistung für die vorzeitige Auflösung enthalten. Annahmen zu den Kosten für eine vorzeitige Auflösung wurden daher anhand der Einstiegskosten getroffen. Laufende Kosten während der Laufzeit fallen für dieses Geschäft keine an.

Jeder Kostenposition wurde ein Kennzeichen zugeordnet, welches auf nachfolgende Zusatzinformationen zur Kostenart und den Zahlungsbedingungen verweist:

A Produktkosten: Einstandskosten der Bank . Die Produktkosten beinhalten die Kosten für die Herstellung des Finanzinstruments, z.B. Hedging- und Strukturierungskosten, inkl. der Handelsmarge der Bank.

B Dienstleistungskosten: Kosten für die Wertpapierdienstleistungen und –Nebendienstleistungen, inkl. der Vertriebsmarge der Bank

Für OTC-Derivate fallen die Produkt- und Dienstleistungskosten häufig nicht zusätzlich an, sondern sind in den Konditionen des Geschäfts bereits enthalten.

zu III. Auswirkung der Kosten auf die Rendite

Die voraussichtlichen Gesamtkosten wurden auf Basis der unter Abschnitt II aufgeführten Kostenpositionen sowie der Laufzeit des Geschäftes berechnet. Die Grafik zeigt die Verteilung der Kosten während der Laufzeit des Geschäftes. Die Darstellung erfolgt jährlich beginnend mit dem Einstiegszeitpunkt. Die Kosten werden als prozentuale Größe bezogen auf den Nominalbetrag gemäß den Angaben aus Abschnitt II dargestellt. Im ersten Jahr der Laufzeit des Geschäftes sind die Einstiegskosten sowie die laufenden Kosten des ersten Jahres berücksichtigt. Die Folgejahre enthalten jeweils die laufenden Kosten. Im letzten Jahr sind die anteiligen laufenden Kosten sowie die Ausstiegskosten bei Endfälligkeit berücksichtigt. Jede Säule differenziert nach Produkt- und Dienstleistungskosten.

Die Angaben in dieser Kosteninformation können von den Kostenangaben in den Verkaufsunterlagen (insbesondere Verkaufsprospekt, wesentliche Anlegerinformationen und Basisinformationsblatt) abweichen. Ursächlich hierfür kann zum einen sein, dass in dieser Kosteninformation auch Dienstleistungskosten (z.B. laufende Vertriebsvergütungen, Entgelte für Depotführung, etc.) zusätzlich berücksichtigt werden. Darüber hinaus bestehen aufgrund der Umsetzung der Richtlinie 2014/65/EU („MiFID 2-Richtlinie“) ab dem 3. Januar 2018 auch bezüglich des Ausweises der auf Produktebene anfallenden Kosten neue und weiterreichende Vorgaben. Dementsprechend können die in dieser Kosteninformation wiedergegebenen Produktkosten aufgrund der unterschiedlichen Methodik für den Ausweis der Kosten von den Verkaufsunterlagen abweichen.

Bei Fragen zur Kosteninformation sprechen Sie bitte Ihren Berater an.

Kosteninformation für ein beispielhaftes Geschäft in einem nicht verbrieften, nicht börsengehandeltem derivativen Finanzinstrument (OTC-Derivat)

Die vorliegende Kosteninformation gibt einen Überblick über die mit dem Abschluss des Geschäftes verbundenen Kosten sowie Folgekosten. Sie basiert auf verschiedenen Annahmen und Schätzungen. Bitte beachten Sie unbedingt auch die wichtigen Erläuterungen im Abschnitt IV.

I. Basisdaten der Kosteninformation

Finanzprodukt	Call_Basiswährung, KI(a) im Geld, Zeitfenster, Kunde verkauft Option
Art des Geschäfts / Ausführungsplatz	OTC-Derivat / ausserbörslich
Laufzeit / Währung bzw. Währungspaar	1 Jahr / EUR-CNH
Nominal bzw. Bezugsgröße	1.000.000,00 EUR

II. Aufstellung der Kostenpositionen

Einstiegskosten		**30.000,00 EUR**	**3,00%**
■ Produktkosten	A	6.500,00 EUR	0,65%
■ Dienstleistungskosten	B	23.500,00 EUR	2,35%
Laufende Kosten während der Laufzeit pro Jahr		**0,00 EUR**	**0,00%**
■ keine		0,00 EUR	0,00%
Ausstiegskosten			
bei Endfälligkeit des Geschäftes		**0,00 EUR**	**0,00%**
■ keine		0,00 EUR	0,00%
im Falle einer vorzeitigen Auflösung		**30.000,00 EUR**	**3,00%**
■ Produktkosten	A	6.500,00 EUR	0,65%
■ Dienstleistungskosten	B	23.500,00 EUR	2,35%

Ein solches Geschäft kann häufig während der Laufzeit nur durch Vereinbarung beider Parteien aufgelöst werden.

III. Gesamtkosten und Auswirkung der Kosten auf die Rendite

Bei Abschluss des Geschäftes entstehen geschätzte Gesamtkosten in Höhe von 30.000,00 EUR bzw. 3,00% (davon Dienstleistungskosten: 23.500,00 EUR bzw. 2,35% und Produktkosten: 6.500,00 EUR bzw. 0,65%), die am Anfang der Laufzeit des Geschäfts anfallen und sich wie dargestellt auf die Rendite auswirken. Dieser Betrag ist häufig nicht gesondert zu zahlen, sondern in die Konditionen des Geschäftes eingerechnet und reduziert daher den Marktwert des Finanzinstruments entsprechend.



* Ein solches Geschäft kann häufig während der Laufzeit nur durch Vereinbarung beider Parteien aufgelöst werden.

A Produktkosten, siehe dazu Erläuterungen im Abschnitt IV

B Dienstleistungskosten, siehe dazu Erläuterungen im Abschnitt IV

IV. Erläuterungen zur Kosteninformation

Die vorliegende Kosteninformation gibt einen Überblick über die mit dem Abschluss des Geschäfts verbundenen Kosten sowie Folgekosten. Bei der obigen Darstellung handelt es sich um Kosten, die für die genannte Vertragsausgestaltung gelten können. Je nach individueller Vertragsausgestaltung, können die tatsächlichen Kosten abweichen. Die tatsächlichen Kosten hängen von der Kursentwicklung, der kundenindividuellen Laufzeit und Vertragsausgestaltung ab. Eventuell anfallende personenbezogene Steuern wie z.B. Kapitalertrags- oder Quellensteuer werden in dieser Kosteninformation nicht berücksichtigt.

zu I. Basisdaten der Kosteninformation

Die Kosteninformation wurde auf Basis der im Abschnitt I ausgewiesenen Daten beispielhaft berechnet. Die Kosteninformation erfolgt unabhängig davon, ob ein Geschäftsabschluss erfolgt oder nicht.

zu II. Aufstellung der Kostenpositionen

Dieser Abschnitt zeigt eine detaillierte Aufstellung der Kostenpositionen aufgeteilt nach Einstiegskosten, laufenden Kosten während der Laufzeit sowie etwaige Ausstiegskosten. Die Ein- und Ausstiegskosten stellen einmalige Kosten dar, die laufenden Kosten fallen während der Laufzeit an und werden auf Jahresbasis ausgewiesen. Die Kostenpositionen inkl. der Prozentangaben sind auf Basis des beispielhaften Nominalbetrags berechnet worden. Tatsächlich entstehende Kosten sind von der individuellen Vertragsausgestaltung sowie den gültigen Marktbedingungen zum Zeitpunkt des Vertragsschlusses abhängig. Das Geschäft kann während der Laufzeit nur durch Vereinbarung beider Parteien aufgelöst werden. Eine solche vorzeitige Auflösung kann je nach Marktentwicklung des Geschäfts davon abhängig gemacht werden, dass der Kunde einen Auflösungspreis zahlt. Dieser bemisst sich nicht allein an dem aufgrund von Marktdaten und/oder marktüblichen Preisbildungsmodellen berechneten theoretischen Wert des Geschäfts im Auflösungszeitpunkt, sondern wird von der Deutsche Bank AG mittels interner Berechnungsmethoden ermittelt und kann darüber hinaus eine weitere Marge als Gegenleistung für die vorzeitige Auflösung enthalten. Annahmen zu den Kosten für eine vorzeitige Auflösung wurden daher anhand der Einstiegskosten getroffen. Laufende Kosten während der Laufzeit fallen für dieses Geschäft keine an.

Jeder Kostenposition wurde ein Kennzeichen zugeordnet, welches auf nachfolgende Zusatzinformationen zur Kostenart und den Zahlungsbedingungen verweist:

A Produktkosten: Einstandskosten der Bank . Die Produktkosten beinhalten die Kosten für die Herstellung des Finanzinstruments, z.B. Hedging- und Strukturierungskosten, inkl. der Handelsmarge der Bank.

B Dienstleistungskosten: Kosten für die Wertpapierdienstleistungen und –Nebendienstleistungen, inkl. der Vertriebsmarge der Bank

Für OTC-Derivate fallen die Produkt- und Dienstleistungskosten häufig nicht zusätzlich an, sondern sind in den Konditionen des Geschäfts bereits enthalten.

zu III. Auswirkung der Kosten auf die Rendite

Die voraussichtlichen Gesamtkosten wurden auf Basis der unter Abschnitt II aufgeführten Kostenpositionen sowie der Laufzeit des Geschäftes berechnet. Die Grafik zeigt die Verteilung der Kosten während der Laufzeit des Geschäftes. Die Darstellung erfolgt jährlich beginnend mit dem Einstiegszeitpunkt. Die Kosten werden als prozentuale Größe bezogen auf den Nominalbetrag gemäß den Angaben aus Abschnitt II dargestellt. Im ersten Jahr der Laufzeit des Geschäftes sind die Einstiegskosten sowie die laufenden Kosten des ersten Jahres berücksichtigt. Die Folgejahre enthalten jeweils die laufenden Kosten. Im letzten Jahr sind die anteiligen laufenden Kosten sowie die Ausstiegskosten bei Endfälligkeit berücksichtigt. Jede Säule differenziert nach Produkt- und Dienstleistungskosten.

Die Angaben in dieser Kosteninformation können von den Kostenangaben in den Verkaufsunterlagen (insbesondere Verkaufsprospekt, wesentliche Anlegerinformationen und Basisinformationsblatt) abweichen. Ursächlich hierfür kann zum einen sein, dass in dieser Kosteninformation auch Dienstleistungskosten (z.B. laufende Vertriebsvergütungen, Entgelte für Depotführung, etc.) zusätzlich berücksichtigt werden. Darüber hinaus bestehen aufgrund der Umsetzung der Richtlinie 2014/65/EU („MiFID 2-Richtlinie“) ab dem 3. Januar 2018 auch bezüglich des Ausweises der auf Produktebene anfallenden Kosten neue und weiterreichende Vorgaben. Dementsprechend können die in dieser Kosteninformation wiedergegebenen Produktkosten aufgrund der unterschiedlichen Methodik für den Ausweis der Kosten von den Verkaufsunterlagen abweichen.

Bei Fragen zur Kosteninformation sprechen Sie bitte Ihren Berater an.

Kosteninformation für ein beispielhaftes Geschäft in einem nicht verbrieften, nicht börsengehandeltem derivativen Finanzinstrument (OTC-Derivat)

Die vorliegende Kosteninformation gibt einen Überblick über die mit dem Abschluss des Geschäftes verbundenen Kosten sowie Folgekosten. Sie basiert auf verschiedenen Annahmen und Schätzungen. Bitte beachten Sie unbedingt auch die wichtigen Erläuterungen im Abschnitt IV.

I. Basisdaten der Kosteninformation

Finanzprodukt	Call_Basiswährung, KI(a) im Geld, Zeitfenster, Kunde kauft Option
Art des Geschäfts / Ausführungsplatz	OTC-Derivat / ausserbörslich
Laufzeit / Währung bzw. Währungspaar	1 Jahr / EUR-USD
Nominal bzw. Bezugsgröße	1.000.000,00 EUR

II. Aufstellung der Kostenpositionen

Einstiegskosten		**23.500,00 EUR**	**2,35%**
■ Produktkosten	A	4.500,00 EUR	0,45%
■ Dienstleistungskosten	B	19.000,00 EUR	1,90%
Laufende Kosten während der Laufzeit pro Jahr		**0,00 EUR**	**0,00%**
■ keine		0,00 EUR	0,00%
Ausstiegskosten			
bei Endfälligkeit des Geschäftes		**0,00 EUR**	**0,00%**
■ keine		0,00 EUR	0,00%
im Falle einer vorzeitigen Auflösung		**23.500,00 EUR**	**2,35%**
■ Produktkosten	A	4.500,00 EUR	0,45%
■ Dienstleistungskosten	B	19.000,00 EUR	1,90%

Ein solches Geschäft kann häufig während der Laufzeit nur durch Vereinbarung beider Parteien aufgelöst werden.

III. Gesamtkosten und Auswirkung der Kosten auf die Rendite

Bei Abschluss des Geschäftes entstehen geschätzte Gesamtkosten in Höhe von 23.500,00 EUR bzw. 2,35% (davon Dienstleistungskosten: 19.000,00 EUR bzw. 1,90% und Produktkosten: 4.500,00 EUR bzw. 0,45%), die am Anfang der Laufzeit des Geschäfts anfallen und sich wie dargestellt auf die Rendite auswirken. Dieser Betrag ist häufig nicht gesondert zu zahlen, sondern in die Konditionen des Geschäftes eingerechnet und reduziert daher den Marktwert des Finanzinstruments entsprechend.



* Ein solches Geschäft kann häufig während der Laufzeit nur durch Vereinbarung beider Parteien aufgelöst werden.

A Produktkosten, siehe dazu Erläuterungen im Abschnitt IV

B Dienstleistungskosten, siehe dazu Erläuterungen im Abschnitt IV

IV. Erläuterungen zur Kosteninformation

Die vorliegende Kosteninformation gibt einen Überblick über die mit dem Abschluss des Geschäfts verbundenen Kosten sowie Folgekosten. Bei der obigen Darstellung handelt es sich um Kosten, die für die genannte Vertragsausgestaltung gelten können. Je nach individueller Vertragsausgestaltung, können die tatsächlichen Kosten abweichen. Die tatsächlichen Kosten hängen von der Kursentwicklung, der kundenindividuellen Laufzeit und Vertragsausgestaltung ab. Eventuell anfallende personenbezogene Steuern wie z.B. Kapitalertrags- oder Quellensteuer werden in dieser Kosteninformation nicht berücksichtigt.

zu I. Basisdaten der Kosteninformation

Die Kosteninformation wurde auf Basis der im Abschnitt I ausgewiesenen Daten beispielhaft berechnet. Die Kosteninformation erfolgt unabhängig davon, ob ein Geschäftsabschluss erfolgt oder nicht.

zu II. Aufstellung der Kostenpositionen

Dieser Abschnitt zeigt eine detaillierte Aufstellung der Kostenpositionen aufgeteilt nach Einstiegskosten, laufenden Kosten während der Laufzeit sowie etwaige Ausstiegskosten. Die Ein- und Ausstiegskosten stellen einmalige Kosten dar, die laufenden Kosten fallen während der Laufzeit an und werden auf Jahresbasis ausgewiesen. Die Kostenpositionen inkl. der Prozentangaben sind auf Basis des beispielhaften Nominalbetrags berechnet worden. Tatsächlich entstehende Kosten sind von der individuellen Vertragsausgestaltung sowie den gültigen Marktbedingungen zum Zeitpunkt des Vertragsschlusses abhängig. Das Geschäft kann während der Laufzeit nur durch Vereinbarung beider Parteien aufgelöst werden. Eine solche vorzeitige Auflösung kann je nach Marktentwicklung des Geschäfts davon abhängig gemacht werden, dass der Kunde einen Auflösungspreis zahlt. Dieser bemisst sich nicht allein an dem aufgrund von Marktdaten und/oder marktüblichen Preisbildungsmodellen berechneten theoretischen Wert des Geschäfts im Auflösungszeitpunkt, sondern wird von der Deutsche Bank AG mittels interner Berechnungsmethoden ermittelt und kann darüber hinaus eine weitere Marge als Gegenleistung für die vorzeitige Auflösung enthalten. Annahmen zu den Kosten für eine vorzeitige Auflösung wurden daher anhand der Einstiegskosten getroffen. Laufende Kosten während der Laufzeit fallen für dieses Geschäft keine an.

Jeder Kostenposition wurde ein Kennzeichen zugeordnet, welches auf nachfolgende Zusatzinformationen zur Kostenart und den Zahlungsbedingungen verweist:

A Produktkosten: Einstandskosten der Bank . Die Produktkosten beinhalten die Kosten für die Herstellung des Finanzinstruments, z.B. Hedging- und Strukturierungskosten, inkl. der Handelsmarge der Bank.

B Dienstleistungskosten: Kosten für die Wertpapierdienstleistungen und –Nebendienstleistungen, inkl. der Vertriebsmarge der Bank

Für OTC-Derivate fallen die Produkt- und Dienstleistungskosten häufig nicht zusätzlich an, sondern sind in den Konditionen des Geschäfts bereits enthalten.

zu III. Auswirkung der Kosten auf die Rendite

Die voraussichtlichen Gesamtkosten wurden auf Basis der unter Abschnitt II aufgeführten Kostenpositionen sowie der Laufzeit des Geschäftes berechnet. Die Grafik zeigt die Verteilung der Kosten während der Laufzeit des Geschäftes. Die Darstellung erfolgt jährlich beginnend mit dem Einstiegszeitpunkt. Die Kosten werden als prozentuale Größe bezogen auf den Nominalbetrag gemäß den Angaben aus Abschnitt II dargestellt. Im ersten Jahr der Laufzeit des Geschäftes sind die Einstiegskosten sowie die laufenden Kosten des ersten Jahres berücksichtigt. Die Folgejahre enthalten jeweils die laufenden Kosten. Im letzten Jahr sind die anteiligen laufenden Kosten sowie die Ausstiegskosten bei Endfälligkeit berücksichtigt. Jede Säule differenziert nach Produkt- und Dienstleistungskosten.

Die Angaben in dieser Kosteninformation können von den Kostenangaben in den Verkaufsunterlagen (insbesondere Verkaufsprospekt, wesentliche Anlegerinformationen und Basisinformationsblatt) abweichen. Ursächlich hierfür kann zum einen sein, dass in dieser Kosteninformation auch Dienstleistungskosten (z.B. laufende Vertriebsvergütungen, Entgelte für Depotführung, etc.) zusätzlich berücksichtigt werden. Darüber hinaus bestehen aufgrund der Umsetzung der Richtlinie 2014/65/EU („MiFID 2-Richtlinie“) ab dem 3. Januar 2018 auch bezüglich des Ausweises der auf Produktebene anfallenden Kosten neue und weiterreichende Vorgaben. Dementsprechend können die in dieser Kosteninformation wiedergegebenen Produktkosten aufgrund der unterschiedlichen Methodik für den Ausweis der Kosten von den Verkaufsunterlagen abweichen.

Bei Fragen zur Kosteninformation sprechen Sie bitte Ihren Berater an.

Kosteninformation für ein beispielhaftes Geschäft in einem nicht verbrieften, nicht börsengehandeltem derivativen Finanzinstrument (OTC-Derivat)

Die vorliegende Kosteninformation gibt einen Überblick über die mit dem Abschluss des Geschäftes verbundenen Kosten sowie Folgekosten. Sie basiert auf verschiedenen Annahmen und Schätzungen. Bitte beachten Sie unbedingt auch die wichtigen Erläuterungen im Abschnitt IV.

I. Basisdaten der Kosteninformation

Finanzprodukt	Call_Basiswährung, KI(a) im Geld, Zeitfenster, Kunde kauft Option
Art des Geschäfts / Ausführungsplatz	OTC-Derivat / ausserbörslich
Laufzeit / Währung bzw. Währungspaar	1 Jahr / EUR-CNH
Nominal bzw. Bezugsgröße	1.000.000,00 EUR

II. Aufstellung der Kostenpositionen

Einstiegskosten		**30.000,00 EUR**	**3,00%**
■ Produktkosten	A	6.500,00 EUR	0,65%
■ Dienstleistungskosten	B	23.500,00 EUR	2,35%
Laufende Kosten während der Laufzeit pro Jahr		**0,00 EUR**	**0,00%**
■ keine		0,00 EUR	0,00%
Ausstiegskosten			
bei Endfälligkeit des Geschäftes		**0,00 EUR**	**0,00%**
■ keine		0,00 EUR	0,00%
im Falle einer vorzeitigen Auflösung		**30.000,00 EUR**	**3,00%**
■ Produktkosten	A	6.500,00 EUR	0,65%
■ Dienstleistungskosten	B	23.500,00 EUR	2,35%

Ein solches Geschäft kann häufig während der Laufzeit nur durch Vereinbarung beider Parteien aufgelöst werden.

III. Gesamtkosten und Auswirkung der Kosten auf die Rendite

Bei Abschluss des Geschäftes entstehen geschätzte Gesamtkosten in Höhe von 30.000,00 EUR bzw. 3,00% (davon Dienstleistungskosten: 23.500,00 EUR bzw. 2,35% und Produktkosten: 6.500,00 EUR bzw. 0,65%), die am Anfang der Laufzeit des Geschäfts anfallen und sich wie dargestellt auf die Rendite auswirken. Dieser Betrag ist häufig nicht gesondert zu zahlen, sondern in die Konditionen des Geschäftes eingerechnet und reduziert daher den Marktwert des Finanzinstruments entsprechend.



* Ein solches Geschäft kann häufig während der Laufzeit nur durch Vereinbarung beider Parteien aufgelöst werden.

A Produktkosten, siehe dazu Erläuterungen im Abschnitt IV

B Dienstleistungskosten, siehe dazu Erläuterungen im Abschnitt IV

IV. Erläuterungen zur Kosteninformation

Die vorliegende Kosteninformation gibt einen Überblick über die mit dem Abschluss des Geschäfts verbundenen Kosten sowie Folgekosten. Bei der obigen Darstellung handelt es sich um Kosten, die für die genannte Vertragsausgestaltung gelten können. Je nach individueller Vertragsausgestaltung, können die tatsächlichen Kosten abweichen. Die tatsächlichen Kosten hängen von der Kursentwicklung, der kundenindividuellen Laufzeit und Vertragsausgestaltung ab. Eventuell anfallende personenbezogene Steuern wie z.B. Kapitalertrags- oder Quellensteuer werden in dieser Kosteninformation nicht berücksichtigt.

zu I. Basisdaten der Kosteninformation

Die Kosteninformation wurde auf Basis der im Abschnitt I ausgewiesenen Daten beispielhaft berechnet. Die Kosteninformation erfolgt unabhängig davon, ob ein Geschäftsabschluss erfolgt oder nicht.

zu II. Aufstellung der Kostenpositionen

Dieser Abschnitt zeigt eine detaillierte Aufstellung der Kostenpositionen aufgeteilt nach Einstiegskosten, laufenden Kosten während der Laufzeit sowie etwaige Ausstiegskosten. Die Ein- und Ausstiegskosten stellen einmalige Kosten dar, die laufenden Kosten fallen während der Laufzeit an und werden auf Jahresbasis ausgewiesen. Die Kostenpositionen inkl. der Prozentangaben sind auf Basis des beispielhaften Nominalbetrags berechnet worden. Tatsächlich entstehende Kosten sind von der individuellen Vertragsausgestaltung sowie den gültigen Marktbedingungen zum Zeitpunkt des Vertragsschlusses abhängig. Das Geschäft kann während der Laufzeit nur durch Vereinbarung beider Parteien aufgelöst werden. Eine solche vorzeitige Auflösung kann je nach Marktentwicklung des Geschäfts davon abhängig gemacht werden, dass der Kunde einen Auflösungspreis zahlt. Dieser bemisst sich nicht allein an dem aufgrund von Marktdaten und/oder marktüblichen Preisbildungsmodellen berechneten theoretischen Wert des Geschäfts im Auflösungszeitpunkt, sondern wird von der Deutsche Bank AG mittels interner Berechnungsmethoden ermittelt und kann darüber hinaus eine weitere Marge als Gegenleistung für die vorzeitige Auflösung enthalten. Annahmen zu den Kosten für eine vorzeitige Auflösung wurden daher anhand der Einstiegskosten getroffen. Laufende Kosten während der Laufzeit fallen für dieses Geschäft keine an.

Jeder Kostenposition wurde ein Kennzeichen zugeordnet, welches auf nachfolgende Zusatzinformationen zur Kostenart und den Zahlungsbedingungen verweist:

A Produktkosten: Einstandskosten der Bank . Die Produktkosten beinhalten die Kosten für die Herstellung des Finanzinstruments, z.B. Hedging- und Strukturierungskosten, inkl. der Handelsmarge der Bank.

B Dienstleistungskosten: Kosten für die Wertpapierdienstleistungen und –Nebendienstleistungen, inkl. der Vertriebsmarge der Bank

Für OTC-Derivate fallen die Produkt- und Dienstleistungskosten häufig nicht zusätzlich an, sondern sind in den Konditionen des Geschäfts bereits enthalten.

zu III. Auswirkung der Kosten auf die Rendite

Die voraussichtlichen Gesamtkosten wurden auf Basis der unter Abschnitt II aufgeführten Kostenpositionen sowie der Laufzeit des Geschäftes berechnet. Die Grafik zeigt die Verteilung der Kosten während der Laufzeit des Geschäftes. Die Darstellung erfolgt jährlich beginnend mit dem Einstiegszeitpunkt. Die Kosten werden als prozentuale Größe bezogen auf den Nominalbetrag gemäß den Angaben aus Abschnitt II dargestellt. Im ersten Jahr der Laufzeit des Geschäftes sind die Einstiegskosten sowie die laufenden Kosten des ersten Jahres berücksichtigt. Die Folgejahre enthalten jeweils die laufenden Kosten. Im letzten Jahr sind die anteiligen laufenden Kosten sowie die Ausstiegskosten bei Endfälligkeit berücksichtigt. Jede Säule differenziert nach Produkt- und Dienstleistungskosten.

Die Angaben in dieser Kosteninformation können von den Kostenangaben in den Verkaufsunterlagen (insbesondere Verkaufsprospekt, wesentliche Anlegerinformationen und Basisinformationsblatt) abweichen. Ursächlich hierfür kann zum einen sein, dass in dieser Kosteninformation auch Dienstleistungskosten (z.B. laufende Vertriebsvergütungen, Entgelte für Depotführung, etc.) zusätzlich berücksichtigt werden. Darüber hinaus bestehen aufgrund der Umsetzung der Richtlinie 2014/65/EU („MiFID 2-Richtlinie“) ab dem 3. Januar 2018 auch bezüglich des Ausweises der auf Produktebene anfallenden Kosten neue und weiterreichende Vorgaben. Dementsprechend können die in dieser Kosteninformation wiedergegebenen Produktkosten aufgrund der unterschiedlichen Methodik für den Ausweis der Kosten von den Verkaufsunterlagen abweichen.

Bei Fragen zur Kosteninformation sprechen Sie bitte Ihren Berater an.

Kosteninformation für ein beispielhaftes Geschäft in einem nicht verbrieften, nicht börsengehandeltem derivativen Finanzinstrument (OTC-Derivat)

Die vorliegende Kosteninformation gibt einen Überblick über die mit dem Abschluss des Geschäftes verbundenen Kosten sowie Folgekosten. Sie basiert auf verschiedenen Annahmen und Schätzungen. Bitte beachten Sie unbedingt auch die wichtigen Erläuterungen im Abschnitt IV.

I. Basisdaten der Kosteninformation

Finanzprodukt	Put_Basiswährung, KI(a) im Geld, Zeitfenster, Kunde verkauft Option
Art des Geschäfts / Ausführungsplatz	OTC-Derivat / ausserbörslich
Laufzeit / Währung bzw. Währungspaar	1 Jahr / EUR-USD
Nominal bzw. Bezugsgröße	1.000.000,00 EUR

II. Aufstellung der Kostenpositionen

Einstiegskosten		**23.500,00 EUR**	**2,35%**
■ Produktkosten	A	4.500,00 EUR	0,45%
■ Dienstleistungskosten	B	19.000,00 EUR	1,90%
Laufende Kosten während der Laufzeit pro Jahr		**0,00 EUR**	**0,00%**
■ keine		0,00 EUR	0,00%
Ausstiegskosten			
bei Endfälligkeit des Geschäftes		**0,00 EUR**	**0,00%**
■ keine		0,00 EUR	0,00%
im Falle einer vorzeitigen Auflösung		**23.500,00 EUR**	**2,35%**
■ Produktkosten	A	4.500,00 EUR	0,45%
■ Dienstleistungskosten	B	19.000,00 EUR	1,90%

Ein solches Geschäft kann häufig während der Laufzeit nur durch Vereinbarung beider Parteien aufgelöst werden.

III. Gesamtkosten und Auswirkung der Kosten auf die Rendite

Bei Abschluss des Geschäftes entstehen geschätzte Gesamtkosten in Höhe von 23.500,00 EUR bzw. 2,35% (davon Dienstleistungskosten: 19.000,00 EUR bzw. 1,90% und Produktkosten: 4.500,00 EUR bzw. 0,45%), die am Anfang der Laufzeit des Geschäfts anfallen und sich wie dargestellt auf die Rendite auswirken. Dieser Betrag ist häufig nicht gesondert zu zahlen, sondern in die Konditionen des Geschäftes eingerechnet und reduziert daher den Marktwert des Finanzinstruments entsprechend.



* Ein solches Geschäft kann häufig während der Laufzeit nur durch Vereinbarung beider Parteien aufgelöst werden.

A Produktkosten, siehe dazu Erläuterungen im Abschnitt IV

B Dienstleistungskosten, siehe dazu Erläuterungen im Abschnitt IV

IV. Erläuterungen zur Kosteninformation

Die vorliegende Kosteninformation gibt einen Überblick über die mit dem Abschluss des Geschäfts verbundenen Kosten sowie Folgekosten. Bei der obigen Darstellung handelt es sich um Kosten, die für die genannte Vertragsausgestaltung gelten können. Je nach individueller Vertragsausgestaltung, können die tatsächlichen Kosten abweichen. Die tatsächlichen Kosten hängen von der Kursentwicklung, der kundenindividuellen Laufzeit und Vertragsausgestaltung ab. Eventuell anfallende personenbezogene Steuern wie z.B. Kapitalertrags- oder Quellensteuer werden in dieser Kosteninformation nicht berücksichtigt.

zu I. Basisdaten der Kosteninformation

Die Kosteninformation wurde auf Basis der im Abschnitt I ausgewiesenen Daten beispielhaft berechnet. Die Kosteninformation erfolgt unabhängig davon, ob ein Geschäftsabschluss erfolgt oder nicht.

zu II. Aufstellung der Kostenpositionen

Dieser Abschnitt zeigt eine detaillierte Aufstellung der Kostenpositionen aufgeteilt nach Einstiegskosten, laufenden Kosten während der Laufzeit sowie etwaige Ausstiegskosten. Die Ein- und Ausstiegskosten stellen einmalige Kosten dar, die laufenden Kosten fallen während der Laufzeit an und werden auf Jahresbasis ausgewiesen. Die Kostenpositionen inkl. der Prozentangaben sind auf Basis des beispielhaften Nominalbetrags berechnet worden. Tatsächlich entstehende Kosten sind von der individuellen Vertragsausgestaltung sowie den gültigen Marktbedingungen zum Zeitpunkt des Vertragsschlusses abhängig. Das Geschäft kann während der Laufzeit nur durch Vereinbarung beider Parteien aufgelöst werden. Eine solche vorzeitige Auflösung kann je nach Marktentwicklung des Geschäfts davon abhängig gemacht werden, dass der Kunde einen Auflösungspreis zahlt. Dieser bemisst sich nicht allein an dem aufgrund von Marktdaten und/oder marktüblichen Preisbildungsmodellen berechneten theoretischen Wert des Geschäfts im Auflösungszeitpunkt, sondern wird von der Deutsche Bank AG mittels interner Berechnungsmethoden ermittelt und kann darüber hinaus eine weitere Marge als Gegenleistung für die vorzeitige Auflösung enthalten. Annahmen zu den Kosten für eine vorzeitige Auflösung wurden daher anhand der Einstiegskosten getroffen. Laufende Kosten während der Laufzeit fallen für dieses Geschäft keine an.

Jeder Kostenposition wurde ein Kennzeichen zugeordnet, welches auf nachfolgende Zusatzinformationen zur Kostenart und den Zahlungsbedingungen verweist:

A Produktkosten: Einstandskosten der Bank . Die Produktkosten beinhalten die Kosten für die Herstellung des Finanzinstruments, z.B. Hedging- und Strukturierungskosten, inkl. der Handelsmarge der Bank.

B Dienstleistungskosten: Kosten für die Wertpapierdienstleistungen und –Nebendienstleistungen, inkl. der Vertriebsmarge der Bank

Für OTC-Derivate fallen die Produkt- und Dienstleistungskosten häufig nicht zusätzlich an, sondern sind in den Konditionen des Geschäfts bereits enthalten.

zu III. Auswirkung der Kosten auf die Rendite

Die voraussichtlichen Gesamtkosten wurden auf Basis der unter Abschnitt II aufgeführten Kostenpositionen sowie der Laufzeit des Geschäftes berechnet. Die Grafik zeigt die Verteilung der Kosten während der Laufzeit des Geschäftes. Die Darstellung erfolgt jährlich beginnend mit dem Einstiegszeitpunkt. Die Kosten werden als prozentuale Größe bezogen auf den Nominalbetrag gemäß den Angaben aus Abschnitt II dargestellt. Im ersten Jahr der Laufzeit des Geschäftes sind die Einstiegskosten sowie die laufenden Kosten des ersten Jahres berücksichtigt. Die Folgejahre enthalten jeweils die laufenden Kosten. Im letzten Jahr sind die anteiligen laufenden Kosten sowie die Ausstiegskosten bei Endfälligkeit berücksichtigt. Jede Säule differenziert nach Produkt- und Dienstleistungskosten.

Die Angaben in dieser Kosteninformation können von den Kostenangaben in den Verkaufsunterlagen (insbesondere Verkaufsprospekt, wesentliche Anlegerinformationen und Basisinformationsblatt) abweichen. Ursächlich hierfür kann zum einen sein, dass in dieser Kosteninformation auch Dienstleistungskosten (z.B. laufende Vertriebsvergütungen, Entgelte für Depotführung, etc.) zusätzlich berücksichtigt werden. Darüber hinaus bestehen aufgrund der Umsetzung der Richtlinie 2014/65/EU („MiFID 2-Richtlinie“) ab dem 3. Januar 2018 auch bezüglich des Ausweises der auf Produktebene anfallenden Kosten neue und weiterreichende Vorgaben. Dementsprechend können die in dieser Kosteninformation wiedergegebenen Produktkosten aufgrund der unterschiedlichen Methodik für den Ausweis der Kosten von den Verkaufsunterlagen abweichen.

Bei Fragen zur Kosteninformation sprechen Sie bitte Ihren Berater an.

Kosteninformation für ein beispielhaftes Geschäft in einem nicht verbrieften, nicht börsengehandeltem derivativen Finanzinstrument (OTC-Derivat)

Die vorliegende Kosteninformation gibt einen Überblick über die mit dem Abschluss des Geschäftes verbundenen Kosten sowie Folgekosten. Sie basiert auf verschiedenen Annahmen und Schätzungen. Bitte beachten Sie unbedingt auch die wichtigen Erläuterungen im Abschnitt IV.

I. Basisdaten der Kosteninformation

Finanzprodukt	Put_Basiswährung, KI(a) im Geld, Zeitfenster, Kunde verkauft Option
Art des Geschäfts / Ausführungsplatz	OTC-Derivat / ausserbörslich
Laufzeit / Währung bzw. Währungspaar	1 Jahr / EUR-CNH
Nominal bzw. Bezugsgröße	1.000.000,00 EUR

II. Aufstellung der Kostenpositionen

Einstiegskosten		**30.000,00 EUR**	**3,00%**
■ Produktkosten	A	6.500,00 EUR	0,65%
■ Dienstleistungskosten	B	23.500,00 EUR	2,35%
Laufende Kosten während der Laufzeit pro Jahr		**0,00 EUR**	**0,00%**
■ keine		0,00 EUR	0,00%
Ausstiegskosten			
bei Endfälligkeit des Geschäftes		**0,00 EUR**	**0,00%**
■ keine		0,00 EUR	0,00%
im Falle einer vorzeitigen Auflösung		**30.000,00 EUR**	**3,00%**
■ Produktkosten	A	6.500,00 EUR	0,65%
■ Dienstleistungskosten	B	23.500,00 EUR	2,35%

Ein solches Geschäft kann häufig während der Laufzeit nur durch Vereinbarung beider Parteien aufgelöst werden.

III. Gesamtkosten und Auswirkung der Kosten auf die Rendite

Bei Abschluss des Geschäftes entstehen geschätzte Gesamtkosten in Höhe von 30.000,00 EUR bzw. 3,00% (davon Dienstleistungskosten: 23.500,00 EUR bzw. 2,35% und Produktkosten: 6.500,00 EUR bzw. 0,65%), die am Anfang der Laufzeit des Geschäfts anfallen und sich wie dargestellt auf die Rendite auswirken. Dieser Betrag ist häufig nicht gesondert zu zahlen, sondern in die Konditionen des Geschäftes eingerechnet und reduziert daher den Marktwert des Finanzinstruments entsprechend.



* Ein solches Geschäft kann häufig während der Laufzeit nur durch Vereinbarung beider Parteien aufgelöst werden.

A Produktkosten, siehe dazu Erläuterungen im Abschnitt IV

B Dienstleistungskosten, siehe dazu Erläuterungen im Abschnitt IV

IV. Erläuterungen zur Kosteninformation

Die vorliegende Kosteninformation gibt einen Überblick über die mit dem Abschluss des Geschäfts verbundenen Kosten sowie Folgekosten. Bei der obigen Darstellung handelt es sich um Kosten, die für die genannte Vertragsausgestaltung gelten können. Je nach individueller Vertragsausgestaltung, können die tatsächlichen Kosten abweichen. Die tatsächlichen Kosten hängen von der Kursentwicklung, der kundenindividuellen Laufzeit und Vertragsausgestaltung ab. Eventuell anfallende personenbezogene Steuern wie z.B. Kapitalertrags- oder Quellensteuer werden in dieser Kosteninformation nicht berücksichtigt.

zu I. Basisdaten der Kosteninformation

Die Kosteninformation wurde auf Basis der im Abschnitt I ausgewiesenen Daten beispielhaft berechnet. Die Kosteninformation erfolgt unabhängig davon, ob ein Geschäftsabschluss erfolgt oder nicht.

zu II. Aufstellung der Kostenpositionen

Dieser Abschnitt zeigt eine detaillierte Aufstellung der Kostenpositionen aufgeteilt nach Einstiegskosten, laufenden Kosten während der Laufzeit sowie etwaige Ausstiegskosten. Die Ein- und Ausstiegskosten stellen einmalige Kosten dar, die laufenden Kosten fallen während der Laufzeit an und werden auf Jahresbasis ausgewiesen. Die Kostenpositionen inkl. der Prozentangaben sind auf Basis des beispielhaften Nominalbetrags berechnet worden. Tatsächlich entstehende Kosten sind von der individuellen Vertragsausgestaltung sowie den gültigen Marktbedingungen zum Zeitpunkt des Vertragsschlusses abhängig. Das Geschäft kann während der Laufzeit nur durch Vereinbarung beider Parteien aufgelöst werden. Eine solche vorzeitige Auflösung kann je nach Marktentwicklung des Geschäfts davon abhängig gemacht werden, dass der Kunde einen Auflösungspreis zahlt. Dieser bemisst sich nicht allein an dem aufgrund von Marktdaten und/oder marktüblichen Preisbildungsmodellen berechneten theoretischen Wert des Geschäfts im Auflösungszeitpunkt, sondern wird von der Deutsche Bank AG mittels interner Berechnungsmethoden ermittelt und kann darüber hinaus eine weitere Marge als Gegenleistung für die vorzeitige Auflösung enthalten. Annahmen zu den Kosten für eine vorzeitige Auflösung wurden daher anhand der Einstiegskosten getroffen. Laufende Kosten während der Laufzeit fallen für dieses Geschäft keine an.

Jeder Kostenposition wurde ein Kennzeichen zugeordnet, welches auf nachfolgende Zusatzinformationen zur Kostenart und den Zahlungsbedingungen verweist:

A Produktkosten: Einstandskosten der Bank . Die Produktkosten beinhalten die Kosten für die Herstellung des Finanzinstruments, z.B. Hedging- und Strukturierungskosten, inkl. der Handelsmarge der Bank.

B Dienstleistungskosten: Kosten für die Wertpapierdienstleistungen und –Nebendienstleistungen, inkl. der Vertriebsmarge der Bank

Für OTC-Derivate fallen die Produkt- und Dienstleistungskosten häufig nicht zusätzlich an, sondern sind in den Konditionen des Geschäfts bereits enthalten.

zu III. Auswirkung der Kosten auf die Rendite

Die voraussichtlichen Gesamtkosten wurden auf Basis der unter Abschnitt II aufgeführten Kostenpositionen sowie der Laufzeit des Geschäftes berechnet. Die Grafik zeigt die Verteilung der Kosten während der Laufzeit des Geschäftes. Die Darstellung erfolgt jährlich beginnend mit dem Einstiegszeitpunkt. Die Kosten werden als prozentuale Größe bezogen auf den Nominalbetrag gemäß den Angaben aus Abschnitt II dargestellt. Im ersten Jahr der Laufzeit des Geschäftes sind die Einstiegskosten sowie die laufenden Kosten des ersten Jahres berücksichtigt. Die Folgejahre enthalten jeweils die laufenden Kosten. Im letzten Jahr sind die anteiligen laufenden Kosten sowie die Ausstiegskosten bei Endfälligkeit berücksichtigt. Jede Säule differenziert nach Produkt- und Dienstleistungskosten.

Die Angaben in dieser Kosteninformation können von den Kostenangaben in den Verkaufsunterlagen (insbesondere Verkaufsprospekt, wesentliche Anlegerinformationen und Basisinformationsblatt) abweichen. Ursächlich hierfür kann zum einen sein, dass in dieser Kosteninformation auch Dienstleistungskosten (z.B. laufende Vertriebsvergütungen, Entgelte für Depotführung, etc.) zusätzlich berücksichtigt werden. Darüber hinaus bestehen aufgrund der Umsetzung der Richtlinie 2014/65/EU („MiFID 2-Richtlinie“) ab dem 3. Januar 2018 auch bezüglich des Ausweises der auf Produktebene anfallenden Kosten neue und weiterreichende Vorgaben. Dementsprechend können die in dieser Kosteninformation wiedergegebenen Produktkosten aufgrund der unterschiedlichen Methodik für den Ausweis der Kosten von den Verkaufsunterlagen abweichen.

Bei Fragen zur Kosteninformation sprechen Sie bitte Ihren Berater an.

Kosteninformation für ein beispielhaftes Geschäft in einem nicht verbrieften, nicht börsengehandeltem derivativen Finanzinstrument (OTC-Derivat)

Die vorliegende Kosteninformation gibt einen Überblick über die mit dem Abschluss des Geschäftes verbundenen Kosten sowie Folgekosten. Sie basiert auf verschiedenen Annahmen und Schätzungen. Bitte beachten Sie unbedingt auch die wichtigen Erläuterungen im Abschnitt IV.

I. Basisdaten der Kosteninformation

Finanzprodukt	Put_Basiswährung, KI(a) im Geld, Zeitfenster, Kunde kauft Option
Art des Geschäfts / Ausführungsplatz	OTC-Derivat / ausserbörslich
Laufzeit / Währung bzw. Währungspaar	1 Jahr / EUR-USD
Nominal bzw. Bezugsgröße	1.000.000,00 EUR

II. Aufstellung der Kostenpositionen

Einstiegskosten		**23.500,00 EUR**	**2,35%**
■ Produktkosten	A	4.500,00 EUR	0,45%
■ Dienstleistungskosten	B	19.000,00 EUR	1,90%
Laufende Kosten während der Laufzeit pro Jahr		**0,00 EUR**	**0,00%**
■ keine		0,00 EUR	0,00%
Ausstiegskosten			
bei Endfälligkeit des Geschäftes		**0,00 EUR**	**0,00%**
■ keine		0,00 EUR	0,00%
im Falle einer vorzeitigen Auflösung		**23.500,00 EUR**	**2,35%**
■ Produktkosten	A	4.500,00 EUR	0,45%
■ Dienstleistungskosten	B	19.000,00 EUR	1,90%

Ein solches Geschäft kann häufig während der Laufzeit nur durch Vereinbarung beider Parteien aufgelöst werden.

III. Gesamtkosten und Auswirkung der Kosten auf die Rendite

Bei Abschluss des Geschäftes entstehen geschätzte Gesamtkosten in Höhe von 23.500,00 EUR bzw. 2,35% (davon Dienstleistungskosten: 19.000,00 EUR bzw. 1,90% und Produktkosten: 4.500,00 EUR bzw. 0,45%), die am Anfang der Laufzeit des Geschäfts anfallen und sich wie dargestellt auf die Rendite auswirken. Dieser Betrag ist häufig nicht gesondert zu zahlen, sondern in die Konditionen des Geschäftes eingerechnet und reduziert daher den Marktwert des Finanzinstruments entsprechend.



* Ein solches Geschäft kann häufig während der Laufzeit nur durch Vereinbarung beider Parteien aufgelöst werden.

A Produktkosten, siehe dazu Erläuterungen im Abschnitt IV

B Dienstleistungskosten, siehe dazu Erläuterungen im Abschnitt IV

IV. Erläuterungen zur Kosteninformation

Die vorliegende Kosteninformation gibt einen Überblick über die mit dem Abschluss des Geschäfts verbundenen Kosten sowie Folgekosten. Bei der obigen Darstellung handelt es sich um Kosten, die für die genannte Vertragsausgestaltung gelten können. Je nach individueller Vertragsausgestaltung, können die tatsächlichen Kosten abweichen. Die tatsächlichen Kosten hängen von der Kursentwicklung, der kundenindividuellen Laufzeit und Vertragsausgestaltung ab. Eventuell anfallende personenbezogene Steuern wie z.B. Kapitalertrags- oder Quellensteuer werden in dieser Kosteninformation nicht berücksichtigt.

zu I. Basisdaten der Kosteninformation

Die Kosteninformation wurde auf Basis der im Abschnitt I ausgewiesenen Daten beispielhaft berechnet. Die Kosteninformation erfolgt unabhängig davon, ob ein Geschäftsabschluss erfolgt oder nicht.

zu II. Aufstellung der Kostenpositionen

Dieser Abschnitt zeigt eine detaillierte Aufstellung der Kostenpositionen aufgeteilt nach Einstiegskosten, laufenden Kosten während der Laufzeit sowie etwaige Ausstiegskosten. Die Ein- und Ausstiegskosten stellen einmalige Kosten dar, die laufenden Kosten fallen während der Laufzeit an und werden auf Jahresbasis ausgewiesen. Die Kostenpositionen inkl. der Prozentangaben sind auf Basis des beispielhaften Nominalbetrags berechnet worden. Tatsächlich entstehende Kosten sind von der individuellen Vertragsausgestaltung sowie den gültigen Marktbedingungen zum Zeitpunkt des Vertragsschlusses abhängig. Das Geschäft kann während der Laufzeit nur durch Vereinbarung beider Parteien aufgelöst werden. Eine solche vorzeitige Auflösung kann je nach Marktentwicklung des Geschäfts davon abhängig gemacht werden, dass der Kunde einen Auflösungspreis zahlt. Dieser bemisst sich nicht allein an dem aufgrund von Marktdaten und/oder marktüblichen Preisbildungsmodellen berechneten theoretischen Wert des Geschäfts im Auflösungszeitpunkt, sondern wird von der Deutsche Bank AG mittels interner Berechnungsmethoden ermittelt und kann darüber hinaus eine weitere Marge als Gegenleistung für die vorzeitige Auflösung enthalten. Annahmen zu den Kosten für eine vorzeitige Auflösung wurden daher anhand der Einstiegskosten getroffen. Laufende Kosten während der Laufzeit fallen für dieses Geschäft keine an.

Jeder Kostenposition wurde ein Kennzeichen zugeordnet, welches auf nachfolgende Zusatzinformationen zur Kostenart und den Zahlungsbedingungen verweist:

A Produktkosten: Einstandskosten der Bank . Die Produktkosten beinhalten die Kosten für die Herstellung des Finanzinstruments, z.B. Hedging- und Strukturierungskosten, inkl. der Handelsmarge der Bank.

B Dienstleistungskosten: Kosten für die Wertpapierdienstleistungen und –Nebendienstleistungen, inkl. der Vertriebsmarge der Bank

Für OTC-Derivate fallen die Produkt- und Dienstleistungskosten häufig nicht zusätzlich an, sondern sind in den Konditionen des Geschäfts bereits enthalten.

zu III. Auswirkung der Kosten auf die Rendite

Die voraussichtlichen Gesamtkosten wurden auf Basis der unter Abschnitt II aufgeführten Kostenpositionen sowie der Laufzeit des Geschäftes berechnet. Die Grafik zeigt die Verteilung der Kosten während der Laufzeit des Geschäftes. Die Darstellung erfolgt jährlich beginnend mit dem Einstiegszeitpunkt. Die Kosten werden als prozentuale Größe bezogen auf den Nominalbetrag gemäß den Angaben aus Abschnitt II dargestellt. Im ersten Jahr der Laufzeit des Geschäftes sind die Einstiegskosten sowie die laufenden Kosten des ersten Jahres berücksichtigt. Die Folgejahre enthalten jeweils die laufenden Kosten. Im letzten Jahr sind die anteiligen laufenden Kosten sowie die Ausstiegskosten bei Endfälligkeit berücksichtigt. Jede Säule differenziert nach Produkt- und Dienstleistungskosten.

Die Angaben in dieser Kosteninformation können von den Kostenangaben in den Verkaufsunterlagen (insbesondere Verkaufsprospekt, wesentliche Anlegerinformationen und Basisinformationsblatt) abweichen. Ursächlich hierfür kann zum einen sein, dass in dieser Kosteninformation auch Dienstleistungskosten (z.B. laufende Vertriebsvergütungen, Entgelte für Depotführung, etc.) zusätzlich berücksichtigt werden. Darüber hinaus bestehen aufgrund der Umsetzung der Richtlinie 2014/65/EU („MiFID 2-Richtlinie“) ab dem 3. Januar 2018 auch bezüglich des Ausweises der auf Produktebene anfallenden Kosten neue und weiterreichende Vorgaben. Dementsprechend können die in dieser Kosteninformation wiedergegebenen Produktkosten aufgrund der unterschiedlichen Methodik für den Ausweis der Kosten von den Verkaufsunterlagen abweichen.

Bei Fragen zur Kosteninformation sprechen Sie bitte Ihren Berater an.

Kosteninformation für ein beispielhaftes Geschäft in einem nicht verbrieften, nicht börsengehandeltem derivativen Finanzinstrument (OTC-Derivat)

Die vorliegende Kosteninformation gibt einen Überblick über die mit dem Abschluss des Geschäftes verbundenen Kosten sowie Folgekosten. Sie basiert auf verschiedenen Annahmen und Schätzungen. Bitte beachten Sie unbedingt auch die wichtigen Erläuterungen im Abschnitt IV.

I. Basisdaten der Kosteninformation

Finanzprodukt	Put_Basiswährung, KI(a) im Geld, Zeitfenster, Kunde kauft Option
Art des Geschäfts / Ausführungsplatz	OTC-Derivat / ausserbörslich
Laufzeit / Währung bzw. Währungspaar	1 Jahr / EUR-CNH
Nominal bzw. Bezugsgröße	1.000.000,00 EUR

II. Aufstellung der Kostenpositionen

Einstiegskosten		**30.000,00 EUR**	**3,00%**
■ Produktkosten	A	6.500,00 EUR	0,65%
■ Dienstleistungskosten	B	23.500,00 EUR	2,35%
Laufende Kosten während der Laufzeit pro Jahr		**0,00 EUR**	**0,00%**
■ keine		0,00 EUR	0,00%
Ausstiegskosten			
bei Endfälligkeit des Geschäftes		**0,00 EUR**	**0,00%**
■ keine		0,00 EUR	0,00%
im Falle einer vorzeitigen Auflösung		**30.000,00 EUR**	**3,00%**
■ Produktkosten	A	6.500,00 EUR	0,65%
■ Dienstleistungskosten	B	23.500,00 EUR	2,35%

Ein solches Geschäft kann häufig während der Laufzeit nur durch Vereinbarung beider Parteien aufgelöst werden.

III. Gesamtkosten und Auswirkung der Kosten auf die Rendite

Bei Abschluss des Geschäftes entstehen geschätzte Gesamtkosten in Höhe von 30.000,00 EUR bzw. 3,00% (davon Dienstleistungskosten: 23.500,00 EUR bzw. 2,35% und Produktkosten: 6.500,00 EUR bzw. 0,65%), die am Anfang der Laufzeit des Geschäfts anfallen und sich wie dargestellt auf die Rendite auswirken. Dieser Betrag ist häufig nicht gesondert zu zahlen, sondern in die Konditionen des Geschäftes eingerechnet und reduziert daher den Marktwert des Finanzinstruments entsprechend.



* Ein solches Geschäft kann häufig während der Laufzeit nur durch Vereinbarung beider Parteien aufgelöst werden.

A Produktkosten, siehe dazu Erläuterungen im Abschnitt IV

B Dienstleistungskosten, siehe dazu Erläuterungen im Abschnitt IV

IV. Erläuterungen zur Kosteninformation

Die vorliegende Kosteninformation gibt einen Überblick über die mit dem Abschluss des Geschäfts verbundenen Kosten sowie Folgekosten. Bei der obigen Darstellung handelt es sich um Kosten, die für die genannte Vertragsausgestaltung gelten können. Je nach individueller Vertragsausgestaltung, können die tatsächlichen Kosten abweichen. Die tatsächlichen Kosten hängen von der Kursentwicklung, der kundenindividuellen Laufzeit und Vertragsausgestaltung ab. Eventuell anfallende personenbezogene Steuern wie z.B. Kapitalertrags- oder Quellensteuer werden in dieser Kosteninformation nicht berücksichtigt.

zu I. Basisdaten der Kosteninformation

Die Kosteninformation wurde auf Basis der im Abschnitt I ausgewiesenen Daten beispielhaft berechnet. Die Kosteninformation erfolgt unabhängig davon, ob ein Geschäftsabschluss erfolgt oder nicht.

zu II. Aufstellung der Kostenpositionen

Dieser Abschnitt zeigt eine detaillierte Aufstellung der Kostenpositionen aufgeteilt nach Einstiegskosten, laufenden Kosten während der Laufzeit sowie etwaige Ausstiegskosten. Die Ein- und Ausstiegskosten stellen einmalige Kosten dar, die laufenden Kosten fallen während der Laufzeit an und werden auf Jahresbasis ausgewiesen. Die Kostenpositionen inkl. der Prozentangaben sind auf Basis des beispielhaften Nominalbetrags berechnet worden. Tatsächlich entstehende Kosten sind von der individuellen Vertragsausgestaltung sowie den gültigen Marktbedingungen zum Zeitpunkt des Vertragsschlusses abhängig. Das Geschäft kann während der Laufzeit nur durch Vereinbarung beider Parteien aufgelöst werden. Eine solche vorzeitige Auflösung kann je nach Marktentwicklung des Geschäfts davon abhängig gemacht werden, dass der Kunde einen Auflösungspreis zahlt. Dieser bemisst sich nicht allein an dem aufgrund von Marktdaten und/oder marktüblichen Preisbildungsmodellen berechneten theoretischen Wert des Geschäfts im Auflösungszeitpunkt, sondern wird von der Deutsche Bank AG mittels interner Berechnungsmethoden ermittelt und kann darüber hinaus eine weitere Marge als Gegenleistung für die vorzeitige Auflösung enthalten. Annahmen zu den Kosten für eine vorzeitige Auflösung wurden daher anhand der Einstiegskosten getroffen. Laufende Kosten während der Laufzeit fallen für dieses Geschäft keine an.

Jeder Kostenposition wurde ein Kennzeichen zugeordnet, welches auf nachfolgende Zusatzinformationen zur Kostenart und den Zahlungsbedingungen verweist:

A Produktkosten: Einstandskosten der Bank . Die Produktkosten beinhalten die Kosten für die Herstellung des Finanzinstruments, z.B. Hedging- und Strukturierungskosten, inkl. der Handelsmarge der Bank.

B Dienstleistungskosten: Kosten für die Wertpapierdienstleistungen und –Nebendienstleistungen, inkl. der Vertriebsmarge der Bank

Für OTC-Derivate fallen die Produkt- und Dienstleistungskosten häufig nicht zusätzlich an, sondern sind in den Konditionen des Geschäfts bereits enthalten.

zu III. Auswirkung der Kosten auf die Rendite

Die voraussichtlichen Gesamtkosten wurden auf Basis der unter Abschnitt II aufgeführten Kostenpositionen sowie der Laufzeit des Geschäftes berechnet. Die Grafik zeigt die Verteilung der Kosten während der Laufzeit des Geschäftes. Die Darstellung erfolgt jährlich beginnend mit dem Einstiegszeitpunkt. Die Kosten werden als prozentuale Größe bezogen auf den Nominalbetrag gemäß den Angaben aus Abschnitt II dargestellt. Im ersten Jahr der Laufzeit des Geschäftes sind die Einstiegskosten sowie die laufenden Kosten des ersten Jahres berücksichtigt. Die Folgejahre enthalten jeweils die laufenden Kosten. Im letzten Jahr sind die anteiligen laufenden Kosten sowie die Ausstiegskosten bei Endfälligkeit berücksichtigt. Jede Säule differenziert nach Produkt- und Dienstleistungskosten.

Die Angaben in dieser Kosteninformation können von den Kostenangaben in den Verkaufsunterlagen (insbesondere Verkaufsprospekt, wesentliche Anlegerinformationen und Basisinformationsblatt) abweichen. Ursächlich hierfür kann zum einen sein, dass in dieser Kosteninformation auch Dienstleistungskosten (z.B. laufende Vertriebsvergütungen, Entgelte für Depotführung, etc.) zusätzlich berücksichtigt werden. Darüber hinaus bestehen aufgrund der Umsetzung der Richtlinie 2014/65/EU („MiFID 2-Richtlinie“) ab dem 3. Januar 2018 auch bezüglich des Ausweises der auf Produktebene anfallenden Kosten neue und weiterreichende Vorgaben. Dementsprechend können die in dieser Kosteninformation wiedergegebenen Produktkosten aufgrund der unterschiedlichen Methodik für den Ausweis der Kosten von den Verkaufsunterlagen abweichen.

Bei Fragen zur Kosteninformation sprechen Sie bitte Ihren Berater an.

Kosteninformation für ein beispielhaftes Geschäft in einem nicht verbrieften, nicht börsengehandeltem derivativen Finanzinstrument (OTC-Derivat)

Die vorliegende Kosteninformation gibt einen Überblick über die mit dem Abschluss des Geschäftes verbundenen Kosten sowie Folgekosten. Sie basiert auf verschiedenen Annahmen und Schätzungen. Bitte beachten Sie unbedingt auch die wichtigen Erläuterungen im Abschnitt IV.

I. Basisdaten der Kosteninformation

Finanzprodukt	Call_Basiswährung, 2KO(a), Zeitfenster, Kunde kauft Option
Art des Geschäfts / Ausführungsplatz	OTC-Derivat / ausserbörslich
Laufzeit / Währung bzw. Währungspaar	1 Jahr / EUR-USD
Nominal bzw. Bezugsgröße	1.000.000,00 EUR

II. Aufstellung der Kostenpositionen

Einstiegskosten		**23.500,00 EUR**	**2,35%**
■ Produktkosten	A	4.500,00 EUR	0,45%
■ Dienstleistungskosten	B	19.000,00 EUR	1,90%
Laufende Kosten während der Laufzeit pro Jahr		**0,00 EUR**	**0,00%**
■ keine		0,00 EUR	0,00%
Ausstiegskosten			
bei Endfälligkeit des Geschäftes		**0,00 EUR**	**0,00%**
■ keine		0,00 EUR	0,00%
im Falle einer vorzeitigen Auflösung		**23.500,00 EUR**	**2,35%**
■ Produktkosten	A	4.500,00 EUR	0,45%
■ Dienstleistungskosten	B	19.000,00 EUR	1,90%

Ein solches Geschäft kann häufig während der Laufzeit nur durch Vereinbarung beider Parteien aufgelöst werden.

III. Gesamtkosten und Auswirkung der Kosten auf die Rendite

Bei Abschluss des Geschäftes entstehen geschätzte Gesamtkosten in Höhe von 23.500,00 EUR bzw. 2,35% (davon Dienstleistungskosten: 19.000,00 EUR bzw. 1,90% und Produktkosten: 4.500,00 EUR bzw. 0,45%), die am Anfang der Laufzeit des Geschäfts anfallen und sich wie dargestellt auf die Rendite auswirken. Dieser Betrag ist häufig nicht gesondert zu zahlen, sondern in die Konditionen des Geschäftes eingerechnet und reduziert daher den Marktwert des Finanzinstruments entsprechend.



* Ein solches Geschäft kann häufig während der Laufzeit nur durch Vereinbarung beider Parteien aufgelöst werden.

A Produktkosten, siehe dazu Erläuterungen im Abschnitt IV

B Dienstleistungskosten, siehe dazu Erläuterungen im Abschnitt IV

IV. Erläuterungen zur Kosteninformation

Die vorliegende Kosteninformation gibt einen Überblick über die mit dem Abschluss des Geschäfts verbundenen Kosten sowie Folgekosten. Bei der obigen Darstellung handelt es sich um Kosten, die für die genannte Vertragsausgestaltung gelten können. Je nach individueller Vertragsausgestaltung, können die tatsächlichen Kosten abweichen. Die tatsächlichen Kosten hängen von der Kursentwicklung, der kundenindividuellen Laufzeit und Vertragsausgestaltung ab. Eventuell anfallende personenbezogene Steuern wie z.B. Kapitalertrags- oder Quellensteuer werden in dieser Kosteninformation nicht berücksichtigt.

zu I. Basisdaten der Kosteninformation

Die Kosteninformation wurde auf Basis der im Abschnitt I ausgewiesenen Daten beispielhaft berechnet. Die Kosteninformation erfolgt unabhängig davon, ob ein Geschäftsabschluss erfolgt oder nicht.

zu II. Aufstellung der Kostenpositionen

Dieser Abschnitt zeigt eine detaillierte Aufstellung der Kostenpositionen aufgeteilt nach Einstiegskosten, laufenden Kosten während der Laufzeit sowie etwaige Ausstiegskosten. Die Ein- und Ausstiegskosten stellen einmalige Kosten dar, die laufenden Kosten fallen während der Laufzeit an und werden auf Jahresbasis ausgewiesen. Die Kostenpositionen inkl. der Prozentangaben sind auf Basis des beispielhaften Nominalbetrags berechnet worden. Tatsächlich entstehende Kosten sind von der individuellen Vertragsausgestaltung sowie den gültigen Marktbedingungen zum Zeitpunkt des Vertragsschlusses abhängig. Das Geschäft kann während der Laufzeit nur durch Vereinbarung beider Parteien aufgelöst werden. Eine solche vorzeitige Auflösung kann je nach Marktentwicklung des Geschäfts davon abhängig gemacht werden, dass der Kunde einen Auflösungspreis zahlt. Dieser bemisst sich nicht allein an dem aufgrund von Marktdaten und/oder marktüblichen Preisbildungsmodellen berechneten theoretischen Wert des Geschäfts im Auflösungszeitpunkt, sondern wird von der Deutsche Bank AG mittels interner Berechnungsmethoden ermittelt und kann darüber hinaus eine weitere Marge als Gegenleistung für die vorzeitige Auflösung enthalten. Annahmen zu den Kosten für eine vorzeitige Auflösung wurden daher anhand der Einstiegskosten getroffen. Laufende Kosten während der Laufzeit fallen für dieses Geschäft keine an.

Jeder Kostenposition wurde ein Kennzeichen zugeordnet, welches auf nachfolgende Zusatzinformationen zur Kostenart und den Zahlungsbedingungen verweist:

A Produktkosten: Einstandskosten der Bank . Die Produktkosten beinhalten die Kosten für die Herstellung des Finanzinstruments, z.B. Hedging- und Strukturierungskosten, inkl. der Handelsmarge der Bank.

B Dienstleistungskosten: Kosten für die Wertpapierdienstleistungen und –Nebendienstleistungen, inkl. der Vertriebsmarge der Bank

Für OTC-Derivate fallen die Produkt- und Dienstleistungskosten häufig nicht zusätzlich an, sondern sind in den Konditionen des Geschäfts bereits enthalten.

zu III. Auswirkung der Kosten auf die Rendite

Die voraussichtlichen Gesamtkosten wurden auf Basis der unter Abschnitt II aufgeführten Kostenpositionen sowie der Laufzeit des Geschäftes berechnet. Die Grafik zeigt die Verteilung der Kosten während der Laufzeit des Geschäftes. Die Darstellung erfolgt jährlich beginnend mit dem Einstiegszeitpunkt. Die Kosten werden als prozentuale Größe bezogen auf den Nominalbetrag gemäß den Angaben aus Abschnitt II dargestellt. Im ersten Jahr der Laufzeit des Geschäftes sind die Einstiegskosten sowie die laufenden Kosten des ersten Jahres berücksichtigt. Die Folgejahre enthalten jeweils die laufenden Kosten. Im letzten Jahr sind die anteiligen laufenden Kosten sowie die Ausstiegskosten bei Endfälligkeit berücksichtigt. Jede Säule differenziert nach Produkt- und Dienstleistungskosten.

Die Angaben in dieser Kosteninformation können von den Kostenangaben in den Verkaufsunterlagen (insbesondere Verkaufsprospekt, wesentliche Anlegerinformationen und Basisinformationsblatt) abweichen. Ursächlich hierfür kann zum einen sein, dass in dieser Kosteninformation auch Dienstleistungskosten (z.B. laufende Vertriebsvergütungen, Entgelte für Depotführung, etc.) zusätzlich berücksichtigt werden. Darüber hinaus bestehen aufgrund der Umsetzung der Richtlinie 2014/65/EU („MiFID 2-Richtlinie“) ab dem 3. Januar 2018 auch bezüglich des Ausweises der auf Produktebene anfallenden Kosten neue und weiterreichende Vorgaben. Dementsprechend können die in dieser Kosteninformation wiedergegebenen Produktkosten aufgrund der unterschiedlichen Methodik für den Ausweis der Kosten von den Verkaufsunterlagen abweichen.

Bei Fragen zur Kosteninformation sprechen Sie bitte Ihren Berater an.

Kosteninformation für ein beispielhaftes Geschäft in einem nicht verbrieften, nicht börsengehandeltem derivativen Finanzinstrument (OTC-Derivat)

Die vorliegende Kosteninformation gibt einen Überblick über die mit dem Abschluss des Geschäftes verbundenen Kosten sowie Folgekosten. Sie basiert auf verschiedenen Annahmen und Schätzungen. Bitte beachten Sie unbedingt auch die wichtigen Erläuterungen im Abschnitt IV.

I. Basisdaten der Kosteninformation

Finanzprodukt	Call_Basiswährung, 2KO(a), Zeitfenster, Kunde kauft Option
Art des Geschäfts / Ausführungsplatz	OTC-Derivat / ausserbörslich
Laufzeit / Währung bzw. Währungspaar	1 Jahr / EUR-CNH
Nominal bzw. Bezugsgröße	1.000.000,00 EUR

II. Aufstellung der Kostenpositionen

Einstiegskosten		**30.000,00 EUR**	**3,00%**
■ Produktkosten	A	6.500,00 EUR	0,65%
■ Dienstleistungskosten	B	23.500,00 EUR	2,35%
Laufende Kosten während der Laufzeit pro Jahr		**0,00 EUR**	**0,00%**
■ keine		0,00 EUR	0,00%
Ausstiegskosten			
bei Endfälligkeit des Geschäftes		**0,00 EUR**	**0,00%**
■ keine		0,00 EUR	0,00%
im Falle einer vorzeitigen Auflösung		**30.000,00 EUR**	**3,00%**
■ Produktkosten	A	6.500,00 EUR	0,65%
■ Dienstleistungskosten	B	23.500,00 EUR	2,35%

Ein solches Geschäft kann häufig während der Laufzeit nur durch Vereinbarung beider Parteien aufgelöst werden.

III. Gesamtkosten und Auswirkung der Kosten auf die Rendite

Bei Abschluss des Geschäftes entstehen geschätzte Gesamtkosten in Höhe von 30.000,00 EUR bzw. 3,00% (davon Dienstleistungskosten: 23.500,00 EUR bzw. 2,35% und Produktkosten: 6.500,00 EUR bzw. 0,65%), die am Anfang der Laufzeit des Geschäfts anfallen und sich wie dargestellt auf die Rendite auswirken. Dieser Betrag ist häufig nicht gesondert zu zahlen, sondern in die Konditionen des Geschäftes eingerechnet und reduziert daher den Marktwert des Finanzinstruments entsprechend.



* Ein solches Geschäft kann häufig während der Laufzeit nur durch Vereinbarung beider Parteien aufgelöst werden.

A Produktkosten, siehe dazu Erläuterungen im Abschnitt IV

B Dienstleistungskosten, siehe dazu Erläuterungen im Abschnitt IV

IV. Erläuterungen zur Kosteninformation

Die vorliegende Kosteninformation gibt einen Überblick über die mit dem Abschluss des Geschäfts verbundenen Kosten sowie Folgekosten. Bei der obigen Darstellung handelt es sich um Kosten, die für die genannte Vertragsausgestaltung gelten können. Je nach individueller Vertragsausgestaltung, können die tatsächlichen Kosten abweichen. Die tatsächlichen Kosten hängen von der Kursentwicklung, der kundenindividuellen Laufzeit und Vertragsausgestaltung ab. Eventuell anfallende personenbezogene Steuern wie z.B. Kapitalertrags- oder Quellensteuer werden in dieser Kosteninformation nicht berücksichtigt.

zu I. Basisdaten der Kosteninformation

Die Kosteninformation wurde auf Basis der im Abschnitt I ausgewiesenen Daten beispielhaft berechnet. Die Kosteninformation erfolgt unabhängig davon, ob ein Geschäftsabschluss erfolgt oder nicht.

zu II. Aufstellung der Kostenpositionen

Dieser Abschnitt zeigt eine detaillierte Aufstellung der Kostenpositionen aufgeteilt nach Einstiegskosten, laufenden Kosten während der Laufzeit sowie etwaige Ausstiegskosten. Die Ein- und Ausstiegskosten stellen einmalige Kosten dar, die laufenden Kosten fallen während der Laufzeit an und werden auf Jahresbasis ausgewiesen. Die Kostenpositionen inkl. der Prozentangaben sind auf Basis des beispielhaften Nominalbetrags berechnet worden. Tatsächlich entstehende Kosten sind von der individuellen Vertragsausgestaltung sowie den gültigen Marktbedingungen zum Zeitpunkt des Vertragsschlusses abhängig. Das Geschäft kann während der Laufzeit nur durch Vereinbarung beider Parteien aufgelöst werden. Eine solche vorzeitige Auflösung kann je nach Marktentwicklung des Geschäfts davon abhängig gemacht werden, dass der Kunde einen Auflösungspreis zahlt. Dieser bemisst sich nicht allein an dem aufgrund von Marktdaten und/oder marktüblichen Preisbildungsmodellen berechneten theoretischen Wert des Geschäfts im Auflösungszeitpunkt, sondern wird von der Deutsche Bank AG mittels interner Berechnungsmethoden ermittelt und kann darüber hinaus eine weitere Marge als Gegenleistung für die vorzeitige Auflösung enthalten. Annahmen zu den Kosten für eine vorzeitige Auflösung wurden daher anhand der Einstiegskosten getroffen. Laufende Kosten während der Laufzeit fallen für dieses Geschäft keine an.

Jeder Kostenposition wurde ein Kennzeichen zugeordnet, welches auf nachfolgende Zusatzinformationen zur Kostenart und den Zahlungsbedingungen verweist:

A Produktkosten: Einstandskosten der Bank . Die Produktkosten beinhalten die Kosten für die Herstellung des Finanzinstruments, z.B. Hedging- und Strukturierungskosten, inkl. der Handelsmarge der Bank.

B Dienstleistungskosten: Kosten für die Wertpapierdienstleistungen und –Nebendienstleistungen, inkl. der Vertriebsmarge der Bank

Für OTC-Derivate fallen die Produkt- und Dienstleistungskosten häufig nicht zusätzlich an, sondern sind in den Konditionen des Geschäfts bereits enthalten.

zu III. Auswirkung der Kosten auf die Rendite

Die voraussichtlichen Gesamtkosten wurden auf Basis der unter Abschnitt II aufgeführten Kostenpositionen sowie der Laufzeit des Geschäftes berechnet. Die Grafik zeigt die Verteilung der Kosten während der Laufzeit des Geschäftes. Die Darstellung erfolgt jährlich beginnend mit dem Einstiegszeitpunkt. Die Kosten werden als prozentuale Größe bezogen auf den Nominalbetrag gemäß den Angaben aus Abschnitt II dargestellt. Im ersten Jahr der Laufzeit des Geschäftes sind die Einstiegskosten sowie die laufenden Kosten des ersten Jahres berücksichtigt. Die Folgejahre enthalten jeweils die laufenden Kosten. Im letzten Jahr sind die anteiligen laufenden Kosten sowie die Ausstiegskosten bei Endfälligkeit berücksichtigt. Jede Säule differenziert nach Produkt- und Dienstleistungskosten.

Die Angaben in dieser Kosteninformation können von den Kostenangaben in den Verkaufsunterlagen (insbesondere Verkaufsprospekt, wesentliche Anlegerinformationen und Basisinformationsblatt) abweichen. Ursächlich hierfür kann zum einen sein, dass in dieser Kosteninformation auch Dienstleistungskosten (z.B. laufende Vertriebsvergütungen, Entgelte für Depotführung, etc.) zusätzlich berücksichtigt werden. Darüber hinaus bestehen aufgrund der Umsetzung der Richtlinie 2014/65/EU („MiFID 2-Richtlinie“) ab dem 3. Januar 2018 auch bezüglich des Ausweises der auf Produktebene anfallenden Kosten neue und weiterreichende Vorgaben. Dementsprechend können die in dieser Kosteninformation wiedergegebenen Produktkosten aufgrund der unterschiedlichen Methodik für den Ausweis der Kosten von den Verkaufsunterlagen abweichen.

Bei Fragen zur Kosteninformation sprechen Sie bitte Ihren Berater an.

Kosteninformation für ein beispielhaftes Geschäft in einem nicht verbrieften, nicht börsengehandeltem derivativen Finanzinstrument (OTC-Derivat)

Die vorliegende Kosteninformation gibt einen Überblick über die mit dem Abschluss des Geschäftes verbundenen Kosten sowie Folgekosten. Sie basiert auf verschiedenen Annahmen und Schätzungen. Bitte beachten Sie unbedingt auch die wichtigen Erläuterungen im Abschnitt IV.

I. Basisdaten der Kosteninformation

Finanzprodukt	Put_Basiswährung, 2KO(a), Zeitfenster, Kunde kauft Option
Art des Geschäfts / Ausführungsplatz	OTC-Derivat / ausserbörslich
Laufzeit / Währung bzw. Währungspaar	1 Jahr / EUR-USD
Nominal bzw. Bezugsgröße	1.000.000,00 EUR

II. Aufstellung der Kostenpositionen

Einstiegskosten		**23.500,00 EUR**	**2,35%**
■ Produktkosten	A	4.500,00 EUR	0,45%
■ Dienstleistungskosten	B	19.000,00 EUR	1,90%
Laufende Kosten während der Laufzeit pro Jahr		**0,00 EUR**	**0,00%**
■ keine		0,00 EUR	0,00%
Ausstiegskosten			
bei Endfälligkeit des Geschäftes		**0,00 EUR**	**0,00%**
■ keine		0,00 EUR	0,00%
im Falle einer vorzeitigen Auflösung		**23.500,00 EUR**	**2,35%**
■ Produktkosten	A	4.500,00 EUR	0,45%
■ Dienstleistungskosten	B	19.000,00 EUR	1,90%

Ein solches Geschäft kann häufig während der Laufzeit nur durch Vereinbarung beider Parteien aufgelöst werden.

III. Gesamtkosten und Auswirkung der Kosten auf die Rendite

Bei Abschluss des Geschäftes entstehen geschätzte Gesamtkosten in Höhe von 23.500,00 EUR bzw. 2,35% (davon Dienstleistungskosten: 19.000,00 EUR bzw. 1,90% und Produktkosten: 4.500,00 EUR bzw. 0,45%), die am Anfang der Laufzeit des Geschäfts anfallen und sich wie dargestellt auf die Rendite auswirken. Dieser Betrag ist häufig nicht gesondert zu zahlen, sondern in die Konditionen des Geschäftes eingerechnet und reduziert daher den Marktwert des Finanzinstruments entsprechend.



* Ein solches Geschäft kann häufig während der Laufzeit nur durch Vereinbarung beider Parteien aufgelöst werden.

A Produktkosten, siehe dazu Erläuterungen im Abschnitt IV

B Dienstleistungskosten, siehe dazu Erläuterungen im Abschnitt IV

IV. Erläuterungen zur Kosteninformation

Die vorliegende Kosteninformation gibt einen Überblick über die mit dem Abschluss des Geschäfts verbundenen Kosten sowie Folgekosten. Bei der obigen Darstellung handelt es sich um Kosten, die für die genannte Vertragsausgestaltung gelten können. Je nach individueller Vertragsausgestaltung, können die tatsächlichen Kosten abweichen. Die tatsächlichen Kosten hängen von der Kursentwicklung, der kundenindividuellen Laufzeit und Vertragsausgestaltung ab. Eventuell anfallende personenbezogene Steuern wie z.B. Kapitalertrags- oder Quellensteuer werden in dieser Kosteninformation nicht berücksichtigt.

zu I. Basisdaten der Kosteninformation

Die Kosteninformation wurde auf Basis der im Abschnitt I ausgewiesenen Daten beispielhaft berechnet. Die Kosteninformation erfolgt unabhängig davon, ob ein Geschäftsabschluss erfolgt oder nicht.

zu II. Aufstellung der Kostenpositionen

Dieser Abschnitt zeigt eine detaillierte Aufstellung der Kostenpositionen aufgeteilt nach Einstiegskosten, laufenden Kosten während der Laufzeit sowie etwaige Ausstiegskosten. Die Ein- und Ausstiegskosten stellen einmalige Kosten dar, die laufenden Kosten fallen während der Laufzeit an und werden auf Jahresbasis ausgewiesen. Die Kostenpositionen inkl. der Prozentangaben sind auf Basis des beispielhaften Nominalbetrags berechnet worden. Tatsächlich entstehende Kosten sind von der individuellen Vertragsausgestaltung sowie den gültigen Marktbedingungen zum Zeitpunkt des Vertragsschlusses abhängig. Das Geschäft kann während der Laufzeit nur durch Vereinbarung beider Parteien aufgelöst werden. Eine solche vorzeitige Auflösung kann je nach Marktentwicklung des Geschäfts davon abhängig gemacht werden, dass der Kunde einen Auflösungspreis zahlt. Dieser bemisst sich nicht allein an dem aufgrund von Marktdaten und/oder marktüblichen Preisbildungsmodellen berechneten theoretischen Wert des Geschäfts im Auflösungszeitpunkt, sondern wird von der Deutsche Bank AG mittels interner Berechnungsmethoden ermittelt und kann darüber hinaus eine weitere Marge als Gegenleistung für die vorzeitige Auflösung enthalten. Annahmen zu den Kosten für eine vorzeitige Auflösung wurden daher anhand der Einstiegskosten getroffen. Laufende Kosten während der Laufzeit fallen für dieses Geschäft keine an.

Jeder Kostenposition wurde ein Kennzeichen zugeordnet, welches auf nachfolgende Zusatzinformationen zur Kostenart und den Zahlungsbedingungen verweist:

A Produktkosten: Einstandskosten der Bank . Die Produktkosten beinhalten die Kosten für die Herstellung des Finanzinstruments, z.B. Hedging- und Strukturierungskosten, inkl. der Handelsmarge der Bank.

B Dienstleistungskosten: Kosten für die Wertpapierdienstleistungen und –Nebendienstleistungen, inkl. der Vertriebsmarge der Bank

Für OTC-Derivate fallen die Produkt- und Dienstleistungskosten häufig nicht zusätzlich an, sondern sind in den Konditionen des Geschäfts bereits enthalten.

zu III. Auswirkung der Kosten auf die Rendite

Die voraussichtlichen Gesamtkosten wurden auf Basis der unter Abschnitt II aufgeführten Kostenpositionen sowie der Laufzeit des Geschäftes berechnet. Die Grafik zeigt die Verteilung der Kosten während der Laufzeit des Geschäftes. Die Darstellung erfolgt jährlich beginnend mit dem Einstiegszeitpunkt. Die Kosten werden als prozentuale Größe bezogen auf den Nominalbetrag gemäß den Angaben aus Abschnitt II dargestellt. Im ersten Jahr der Laufzeit des Geschäftes sind die Einstiegskosten sowie die laufenden Kosten des ersten Jahres berücksichtigt. Die Folgejahre enthalten jeweils die laufenden Kosten. Im letzten Jahr sind die anteiligen laufenden Kosten sowie die Ausstiegskosten bei Endfälligkeit berücksichtigt. Jede Säule differenziert nach Produkt- und Dienstleistungskosten.

Die Angaben in dieser Kosteninformation können von den Kostenangaben in den Verkaufsunterlagen (insbesondere Verkaufsprospekt, wesentliche Anlegerinformationen und Basisinformationsblatt) abweichen. Ursächlich hierfür kann zum einen sein, dass in dieser Kosteninformation auch Dienstleistungskosten (z.B. laufende Vertriebsvergütungen, Entgelte für Depotführung, etc.) zusätzlich berücksichtigt werden. Darüber hinaus bestehen aufgrund der Umsetzung der Richtlinie 2014/65/EU („MiFID 2-Richtlinie“) ab dem 3. Januar 2018 auch bezüglich des Ausweises der auf Produktebene anfallenden Kosten neue und weiterreichende Vorgaben. Dementsprechend können die in dieser Kosteninformation wiedergegebenen Produktkosten aufgrund der unterschiedlichen Methodik für den Ausweis der Kosten von den Verkaufsunterlagen abweichen.

Bei Fragen zur Kosteninformation sprechen Sie bitte Ihren Berater an.

Kosteninformation für ein beispielhaftes Geschäft in einem nicht verbrieften, nicht börsengehandeltem derivativen Finanzinstrument (OTC-Derivat)

Die vorliegende Kosteninformation gibt einen Überblick über die mit dem Abschluss des Geschäftes verbundenen Kosten sowie Folgekosten. Sie basiert auf verschiedenen Annahmen und Schätzungen. Bitte beachten Sie unbedingt auch die wichtigen Erläuterungen im Abschnitt IV.

I. Basisdaten der Kosteninformation

Finanzprodukt	Put_Basiswährung, 2KO(a), Zeitfenster, Kunde kauft Option
Art des Geschäfts / Ausführungsplatz	OTC-Derivat / ausserbörslich
Laufzeit / Währung bzw. Währungspaar	1 Jahr / EUR-CNH
Nominal bzw. Bezugsgröße	1.000.000,00 EUR

II. Aufstellung der Kostenpositionen

Einstiegskosten		**30.000,00 EUR**	**3,00%**
■ Produktkosten	A	6.500,00 EUR	0,65%
■ Dienstleistungskosten	B	23.500,00 EUR	2,35%
Laufende Kosten während der Laufzeit pro Jahr		**0,00 EUR**	**0,00%**
■ keine		0,00 EUR	0,00%
Ausstiegskosten			
bei Endfälligkeit des Geschäftes		**0,00 EUR**	**0,00%**
■ keine		0,00 EUR	0,00%
im Falle einer vorzeitigen Auflösung		**30.000,00 EUR**	**3,00%**
■ Produktkosten	A	6.500,00 EUR	0,65%
■ Dienstleistungskosten	B	23.500,00 EUR	2,35%

Ein solches Geschäft kann häufig während der Laufzeit nur durch Vereinbarung beider Parteien aufgelöst werden.

III. Gesamtkosten und Auswirkung der Kosten auf die Rendite

Bei Abschluss des Geschäftes entstehen geschätzte Gesamtkosten in Höhe von 30.000,00 EUR bzw. 3,00% (davon Dienstleistungskosten: 23.500,00 EUR bzw. 2,35% und Produktkosten: 6.500,00 EUR bzw. 0,65%), die am Anfang der Laufzeit des Geschäfts anfallen und sich wie dargestellt auf die Rendite auswirken. Dieser Betrag ist häufig nicht gesondert zu zahlen, sondern in die Konditionen des Geschäftes eingerechnet und reduziert daher den Marktwert des Finanzinstruments entsprechend.



* Ein solches Geschäft kann häufig während der Laufzeit nur durch Vereinbarung beider Parteien aufgelöst werden.

A Produktkosten, siehe dazu Erläuterungen im Abschnitt IV

B Dienstleistungskosten, siehe dazu Erläuterungen im Abschnitt IV

IV. Erläuterungen zur Kosteninformation

Die vorliegende Kosteninformation gibt einen Überblick über die mit dem Abschluss des Geschäfts verbundenen Kosten sowie Folgekosten. Bei der obigen Darstellung handelt es sich um Kosten, die für die genannte Vertragsausgestaltung gelten können. Je nach individueller Vertragsausgestaltung, können die tatsächlichen Kosten abweichen. Die tatsächlichen Kosten hängen von der Kursentwicklung, der kundenindividuellen Laufzeit und Vertragsausgestaltung ab. Eventuell anfallende personenbezogene Steuern wie z.B. Kapitalertrags- oder Quellensteuer werden in dieser Kosteninformation nicht berücksichtigt.

zu I. Basisdaten der Kosteninformation

Die Kosteninformation wurde auf Basis der im Abschnitt I ausgewiesenen Daten beispielhaft berechnet. Die Kosteninformation erfolgt unabhängig davon, ob ein Geschäftsabschluss erfolgt oder nicht.

zu II. Aufstellung der Kostenpositionen

Dieser Abschnitt zeigt eine detaillierte Aufstellung der Kostenpositionen aufgeteilt nach Einstiegskosten, laufenden Kosten während der Laufzeit sowie etwaige Ausstiegskosten. Die Ein- und Ausstiegskosten stellen einmalige Kosten dar, die laufenden Kosten fallen während der Laufzeit an und werden auf Jahresbasis ausgewiesen. Die Kostenpositionen inkl. der Prozentangaben sind auf Basis des beispielhaften Nominalbetrags berechnet worden. Tatsächlich entstehende Kosten sind von der individuellen Vertragsausgestaltung sowie den gültigen Marktbedingungen zum Zeitpunkt des Vertragsschlusses abhängig. Das Geschäft kann während der Laufzeit nur durch Vereinbarung beider Parteien aufgelöst werden. Eine solche vorzeitige Auflösung kann je nach Marktentwicklung des Geschäfts davon abhängig gemacht werden, dass der Kunde einen Auflösungspreis zahlt. Dieser bemisst sich nicht allein an dem aufgrund von Marktdaten und/oder marktüblichen Preisbildungsmodellen berechneten theoretischen Wert des Geschäfts im Auflösungszeitpunkt, sondern wird von der Deutsche Bank AG mittels interner Berechnungsmethoden ermittelt und kann darüber hinaus eine weitere Marge als Gegenleistung für die vorzeitige Auflösung enthalten. Annahmen zu den Kosten für eine vorzeitige Auflösung wurden daher anhand der Einstiegskosten getroffen. Laufende Kosten während der Laufzeit fallen für dieses Geschäft keine an.

Jeder Kostenposition wurde ein Kennzeichen zugeordnet, welches auf nachfolgende Zusatzinformationen zur Kostenart und den Zahlungsbedingungen verweist:

A Produktkosten: Einstandskosten der Bank . Die Produktkosten beinhalten die Kosten für die Herstellung des Finanzinstruments, z.B. Hedging- und Strukturierungskosten, inkl. der Handelsmarge der Bank.

B Dienstleistungskosten: Kosten für die Wertpapierdienstleistungen und –Nebendienstleistungen, inkl. der Vertriebsmarge der Bank

Für OTC-Derivate fallen die Produkt- und Dienstleistungskosten häufig nicht zusätzlich an, sondern sind in den Konditionen des Geschäfts bereits enthalten.

zu III. Auswirkung der Kosten auf die Rendite

Die voraussichtlichen Gesamtkosten wurden auf Basis der unter Abschnitt II aufgeführten Kostenpositionen sowie der Laufzeit des Geschäftes berechnet. Die Grafik zeigt die Verteilung der Kosten während der Laufzeit des Geschäftes. Die Darstellung erfolgt jährlich beginnend mit dem Einstiegszeitpunkt. Die Kosten werden als prozentuale Größe bezogen auf den Nominalbetrag gemäß den Angaben aus Abschnitt II dargestellt. Im ersten Jahr der Laufzeit des Geschäftes sind die Einstiegskosten sowie die laufenden Kosten des ersten Jahres berücksichtigt. Die Folgejahre enthalten jeweils die laufenden Kosten. Im letzten Jahr sind die anteiligen laufenden Kosten sowie die Ausstiegskosten bei Endfälligkeit berücksichtigt. Jede Säule differenziert nach Produkt- und Dienstleistungskosten.

Die Angaben in dieser Kosteninformation können von den Kostenangaben in den Verkaufsunterlagen (insbesondere Verkaufsprospekt, wesentliche Anlegerinformationen und Basisinformationsblatt) abweichen. Ursächlich hierfür kann zum einen sein, dass in dieser Kosteninformation auch Dienstleistungskosten (z.B. laufende Vertriebsvergütungen, Entgelte für Depotführung, etc.) zusätzlich berücksichtigt werden. Darüber hinaus bestehen aufgrund der Umsetzung der Richtlinie 2014/65/EU („MiFID 2-Richtlinie“) ab dem 3. Januar 2018 auch bezüglich des Ausweises der auf Produktebene anfallenden Kosten neue und weiterreichende Vorgaben. Dementsprechend können die in dieser Kosteninformation wiedergegebenen Produktkosten aufgrund der unterschiedlichen Methodik für den Ausweis der Kosten von den Verkaufsunterlagen abweichen.

Bei Fragen zur Kosteninformation sprechen Sie bitte Ihren Berater an.

Kosteninformation für ein beispielhaftes Geschäft in einem nicht verbrieften, nicht börsengehandeltem derivativen Finanzinstrument (OTC-Derivat)

Die vorliegende Kosteninformation gibt einen Überblick über die mit dem Abschluss des Geschäftes verbundenen Kosten sowie Folgekosten. Sie basiert auf verschiedenen Annahmen und Schätzungen. Bitte beachten Sie unbedingt auch die wichtigen Erläuterungen im Abschnitt IV.

I. Basisdaten der Kosteninformation

Finanzprodukt	Call_Basiswährung, 2KI(a), Zeitfenster, Kunde verkauft Option
Art des Geschäfts / Ausführungsplatz	OTC-Derivat / ausserbörslich
Laufzeit / Währung bzw. Währungspaar	1 Jahr / EUR-USD
Nominal bzw. Bezugsgröße	1.000.000,00 EUR

II. Aufstellung der Kostenpositionen

Einstiegskosten		**23.500,00 EUR**	**2,35%**
■ Produktkosten	A	4.500,00 EUR	0,45%
■ Dienstleistungskosten	B	19.000,00 EUR	1,90%
Laufende Kosten während der Laufzeit pro Jahr		**0,00 EUR**	**0,00%**
■ keine		0,00 EUR	0,00%
Ausstiegskosten			
bei Endfälligkeit des Geschäftes		**0,00 EUR**	**0,00%**
■ keine		0,00 EUR	0,00%
im Falle einer vorzeitigen Auflösung		**23.500,00 EUR**	**2,35%**
■ Produktkosten	A	4.500,00 EUR	0,45%
■ Dienstleistungskosten	B	19.000,00 EUR	1,90%

Ein solches Geschäft kann häufig während der Laufzeit nur durch Vereinbarung beider Parteien aufgelöst werden.

III. Gesamtkosten und Auswirkung der Kosten auf die Rendite

Bei Abschluss des Geschäftes entstehen geschätzte Gesamtkosten in Höhe von 23.500,00 EUR bzw. 2,35% (davon Dienstleistungskosten: 19.000,00 EUR bzw. 1,90% und Produktkosten: 4.500,00 EUR bzw. 0,45%), die am Anfang der Laufzeit des Geschäfts anfallen und sich wie dargestellt auf die Rendite auswirken. Dieser Betrag ist häufig nicht gesondert zu zahlen, sondern in die Konditionen des Geschäftes eingerechnet und reduziert daher den Marktwert des Finanzinstruments entsprechend.



* Ein solches Geschäft kann häufig während der Laufzeit nur durch Vereinbarung beider Parteien aufgelöst werden.

A Produktkosten, siehe dazu Erläuterungen im Abschnitt IV

B Dienstleistungskosten, siehe dazu Erläuterungen im Abschnitt IV

IV. Erläuterungen zur Kosteninformation

Die vorliegende Kosteninformation gibt einen Überblick über die mit dem Abschluss des Geschäfts verbundenen Kosten sowie Folgekosten. Bei der obigen Darstellung handelt es sich um Kosten, die für die genannte Vertragsausgestaltung gelten können. Je nach individueller Vertragsausgestaltung, können die tatsächlichen Kosten abweichen. Die tatsächlichen Kosten hängen von der Kursentwicklung, der kundenindividuellen Laufzeit und Vertragsausgestaltung ab. Eventuell anfallende personenbezogene Steuern wie z.B. Kapitalertrags- oder Quellensteuer werden in dieser Kosteninformation nicht berücksichtigt.

zu I. Basisdaten der Kosteninformation

Die Kosteninformation wurde auf Basis der im Abschnitt I ausgewiesenen Daten beispielhaft berechnet. Die Kosteninformation erfolgt unabhängig davon, ob ein Geschäftsabschluss erfolgt oder nicht.

zu II. Aufstellung der Kostenpositionen

Dieser Abschnitt zeigt eine detaillierte Aufstellung der Kostenpositionen aufgeteilt nach Einstiegskosten, laufenden Kosten während der Laufzeit sowie etwaige Ausstiegskosten. Die Ein- und Ausstiegskosten stellen einmalige Kosten dar, die laufenden Kosten fallen während der Laufzeit an und werden auf Jahresbasis ausgewiesen. Die Kostenpositionen inkl. der Prozentangaben sind auf Basis des beispielhaften Nominalbetrags berechnet worden. Tatsächlich entstehende Kosten sind von der individuellen Vertragsausgestaltung sowie den gültigen Marktbedingungen zum Zeitpunkt des Vertragsschlusses abhängig. Das Geschäft kann während der Laufzeit nur durch Vereinbarung beider Parteien aufgelöst werden. Eine solche vorzeitige Auflösung kann je nach Marktentwicklung des Geschäfts davon abhängig gemacht werden, dass der Kunde einen Auflösungspreis zahlt. Dieser bemisst sich nicht allein an dem aufgrund von Marktdaten und/oder marktüblichen Preisbildungsmodellen berechneten theoretischen Wert des Geschäfts im Auflösungszeitpunkt, sondern wird von der Deutsche Bank AG mittels interner Berechnungsmethoden ermittelt und kann darüber hinaus eine weitere Marge als Gegenleistung für die vorzeitige Auflösung enthalten. Annahmen zu den Kosten für eine vorzeitige Auflösung wurden daher anhand der Einstiegskosten getroffen. Laufende Kosten während der Laufzeit fallen für dieses Geschäft keine an.

Jeder Kostenposition wurde ein Kennzeichen zugeordnet, welches auf nachfolgende Zusatzinformationen zur Kostenart und den Zahlungsbedingungen verweist:

A Produktkosten: Einstandskosten der Bank . Die Produktkosten beinhalten die Kosten für die Herstellung des Finanzinstruments, z.B. Hedging- und Strukturierungskosten, inkl. der Handelsmarge der Bank.

B Dienstleistungskosten: Kosten für die Wertpapierdienstleistungen und –Nebendienstleistungen, inkl. der Vertriebsmarge der Bank

Für OTC-Derivate fallen die Produkt- und Dienstleistungskosten häufig nicht zusätzlich an, sondern sind in den Konditionen des Geschäfts bereits enthalten.

zu III. Auswirkung der Kosten auf die Rendite

Die voraussichtlichen Gesamtkosten wurden auf Basis der unter Abschnitt II aufgeführten Kostenpositionen sowie der Laufzeit des Geschäftes berechnet. Die Grafik zeigt die Verteilung der Kosten während der Laufzeit des Geschäftes. Die Darstellung erfolgt jährlich beginnend mit dem Einstiegszeitpunkt. Die Kosten werden als prozentuale Größe bezogen auf den Nominalbetrag gemäß den Angaben aus Abschnitt II dargestellt. Im ersten Jahr der Laufzeit des Geschäftes sind die Einstiegskosten sowie die laufenden Kosten des ersten Jahres berücksichtigt. Die Folgejahre enthalten jeweils die laufenden Kosten. Im letzten Jahr sind die anteiligen laufenden Kosten sowie die Ausstiegskosten bei Endfälligkeit berücksichtigt. Jede Säule differenziert nach Produkt- und Dienstleistungskosten.

Die Angaben in dieser Kosteninformation können von den Kostenangaben in den Verkaufsunterlagen (insbesondere Verkaufsprospekt, wesentliche Anlegerinformationen und Basisinformationsblatt) abweichen. Ursächlich hierfür kann zum einen sein, dass in dieser Kosteninformation auch Dienstleistungskosten (z.B. laufende Vertriebsvergütungen, Entgelte für Depotführung, etc.) zusätzlich berücksichtigt werden. Darüber hinaus bestehen aufgrund der Umsetzung der Richtlinie 2014/65/EU („MiFID 2-Richtlinie“) ab dem 3. Januar 2018 auch bezüglich des Ausweises der auf Produktebene anfallenden Kosten neue und weiterreichende Vorgaben. Dementsprechend können die in dieser Kosteninformation wiedergegebenen Produktkosten aufgrund der unterschiedlichen Methodik für den Ausweis der Kosten von den Verkaufsunterlagen abweichen.

Bei Fragen zur Kosteninformation sprechen Sie bitte Ihren Berater an.

Kosteninformation für ein beispielhaftes Geschäft in einem nicht verbrieften, nicht börsengehandeltem derivativen Finanzinstrument (OTC-Derivat)

Die vorliegende Kosteninformation gibt einen Überblick über die mit dem Abschluss des Geschäftes verbundenen Kosten sowie Folgekosten. Sie basiert auf verschiedenen Annahmen und Schätzungen. Bitte beachten Sie unbedingt auch die wichtigen Erläuterungen im Abschnitt IV.

I. Basisdaten der Kosteninformation

Finanzprodukt	Call_Basiswährung, 2KI(a), Zeitfenster, Kunde verkauft Option
Art des Geschäfts / Ausführungsplatz	OTC-Derivat / ausserbörslich
Laufzeit / Währung bzw. Währungspaar	1 Jahr / EUR-CNH
Nominal bzw. Bezugsgröße	1.000.000,00 EUR

II. Aufstellung der Kostenpositionen

Einstiegskosten		**30.000,00 EUR**	**3,00%**
■ Produktkosten	A	6.500,00 EUR	0,65%
■ Dienstleistungskosten	B	23.500,00 EUR	2,35%
Laufende Kosten während der Laufzeit pro Jahr		**0,00 EUR**	**0,00%**
■ keine		0,00 EUR	0,00%
Ausstiegskosten			
bei Endfälligkeit des Geschäftes		**0,00 EUR**	**0,00%**
■ keine		0,00 EUR	0,00%
im Falle einer vorzeitigen Auflösung		**30.000,00 EUR**	**3,00%**
■ Produktkosten	A	6.500,00 EUR	0,65%
■ Dienstleistungskosten	B	23.500,00 EUR	2,35%

Ein solches Geschäft kann häufig während der Laufzeit nur durch Vereinbarung beider Parteien aufgelöst werden.

III. Gesamtkosten und Auswirkung der Kosten auf die Rendite

Bei Abschluss des Geschäftes entstehen geschätzte Gesamtkosten in Höhe von 30.000,00 EUR bzw. 3,00% (davon Dienstleistungskosten: 23.500,00 EUR bzw. 2,35% und Produktkosten: 6.500,00 EUR bzw. 0,65%), die am Anfang der Laufzeit des Geschäfts anfallen und sich wie dargestellt auf die Rendite auswirken. Dieser Betrag ist häufig nicht gesondert zu zahlen, sondern in die Konditionen des Geschäftes eingerechnet und reduziert daher den Marktwert des Finanzinstruments entsprechend.



* Ein solches Geschäft kann häufig während der Laufzeit nur durch Vereinbarung beider Parteien aufgelöst werden.

A Produktkosten, siehe dazu Erläuterungen im Abschnitt IV

B Dienstleistungskosten, siehe dazu Erläuterungen im Abschnitt IV

IV. Erläuterungen zur Kosteninformation

Die vorliegende Kosteninformation gibt einen Überblick über die mit dem Abschluss des Geschäfts verbundenen Kosten sowie Folgekosten. Bei der obigen Darstellung handelt es sich um Kosten, die für die genannte Vertragsausgestaltung gelten können. Je nach individueller Vertragsausgestaltung, können die tatsächlichen Kosten abweichen. Die tatsächlichen Kosten hängen von der Kursentwicklung, der kundenindividuellen Laufzeit und Vertragsausgestaltung ab. Eventuell anfallende personenbezogene Steuern wie z.B. Kapitalertrags- oder Quellensteuer werden in dieser Kosteninformation nicht berücksichtigt.

zu I. Basisdaten der Kosteninformation

Die Kosteninformation wurde auf Basis der im Abschnitt I ausgewiesenen Daten beispielhaft berechnet. Die Kosteninformation erfolgt unabhängig davon, ob ein Geschäftsabschluss erfolgt oder nicht.

zu II. Aufstellung der Kostenpositionen

Dieser Abschnitt zeigt eine detaillierte Aufstellung der Kostenpositionen aufgeteilt nach Einstiegskosten, laufenden Kosten während der Laufzeit sowie etwaige Ausstiegskosten. Die Ein- und Ausstiegskosten stellen einmalige Kosten dar, die laufenden Kosten fallen während der Laufzeit an und werden auf Jahresbasis ausgewiesen. Die Kostenpositionen inkl. der Prozentangaben sind auf Basis des beispielhaften Nominalbetrags berechnet worden. Tatsächlich entstehende Kosten sind von der individuellen Vertragsausgestaltung sowie den gültigen Marktbedingungen zum Zeitpunkt des Vertragsschlusses abhängig. Das Geschäft kann während der Laufzeit nur durch Vereinbarung beider Parteien aufgelöst werden. Eine solche vorzeitige Auflösung kann je nach Marktentwicklung des Geschäfts davon abhängig gemacht werden, dass der Kunde einen Auflösungspreis zahlt. Dieser bemisst sich nicht allein an dem aufgrund von Marktdaten und/oder marktüblichen Preisbildungsmodellen berechneten theoretischen Wert des Geschäfts im Auflösungszeitpunkt, sondern wird von der Deutsche Bank AG mittels interner Berechnungsmethoden ermittelt und kann darüber hinaus eine weitere Marge als Gegenleistung für die vorzeitige Auflösung enthalten. Annahmen zu den Kosten für eine vorzeitige Auflösung wurden daher anhand der Einstiegskosten getroffen. Laufende Kosten während der Laufzeit fallen für dieses Geschäft keine an.

Jeder Kostenposition wurde ein Kennzeichen zugeordnet, welches auf nachfolgende Zusatzinformationen zur Kostenart und den Zahlungsbedingungen verweist:

A Produktkosten: Einstandskosten der Bank . Die Produktkosten beinhalten die Kosten für die Herstellung des Finanzinstruments, z.B. Hedging- und Strukturierungskosten, inkl. der Handelsmarge der Bank.

B Dienstleistungskosten: Kosten für die Wertpapierdienstleistungen und –Nebendienstleistungen, inkl. der Vertriebsmarge der Bank

Für OTC-Derivate fallen die Produkt- und Dienstleistungskosten häufig nicht zusätzlich an, sondern sind in den Konditionen des Geschäfts bereits enthalten.

zu III. Auswirkung der Kosten auf die Rendite

Die voraussichtlichen Gesamtkosten wurden auf Basis der unter Abschnitt II aufgeführten Kostenpositionen sowie der Laufzeit des Geschäftes berechnet. Die Grafik zeigt die Verteilung der Kosten während der Laufzeit des Geschäftes. Die Darstellung erfolgt jährlich beginnend mit dem Einstiegszeitpunkt. Die Kosten werden als prozentuale Größe bezogen auf den Nominalbetrag gemäß den Angaben aus Abschnitt II dargestellt. Im ersten Jahr der Laufzeit des Geschäftes sind die Einstiegskosten sowie die laufenden Kosten des ersten Jahres berücksichtigt. Die Folgejahre enthalten jeweils die laufenden Kosten. Im letzten Jahr sind die anteiligen laufenden Kosten sowie die Ausstiegskosten bei Endfälligkeit berücksichtigt. Jede Säule differenziert nach Produkt- und Dienstleistungskosten.

Die Angaben in dieser Kosteninformation können von den Kostenangaben in den Verkaufsunterlagen (insbesondere Verkaufsprospekt, wesentliche Anlegerinformationen und Basisinformationsblatt) abweichen. Ursächlich hierfür kann zum einen sein, dass in dieser Kosteninformation auch Dienstleistungskosten (z.B. laufende Vertriebsvergütungen, Entgelte für Depotführung, etc.) zusätzlich berücksichtigt werden. Darüber hinaus bestehen aufgrund der Umsetzung der Richtlinie 2014/65/EU („MiFID 2-Richtlinie“) ab dem 3. Januar 2018 auch bezüglich des Ausweises der auf Produktebene anfallenden Kosten neue und weiterreichende Vorgaben. Dementsprechend können die in dieser Kosteninformation wiedergegebenen Produktkosten aufgrund der unterschiedlichen Methodik für den Ausweis der Kosten von den Verkaufsunterlagen abweichen.

Bei Fragen zur Kosteninformation sprechen Sie bitte Ihren Berater an.

Kosteninformation für ein beispielhaftes Geschäft in einem nicht verbrieften, nicht börsengehandeltem derivativen Finanzinstrument (OTC-Derivat)

Die vorliegende Kosteninformation gibt einen Überblick über die mit dem Abschluss des Geschäftes verbundenen Kosten sowie Folgekosten. Sie basiert auf verschiedenen Annahmen und Schätzungen. Bitte beachten Sie unbedingt auch die wichtigen Erläuterungen im Abschnitt IV.

I. Basisdaten der Kosteninformation

Finanzprodukt	Call_Basiswährung, 2KI(a), Zeitfenster, Kunde kauft Option
Art des Geschäfts / Ausführungsplatz	OTC-Derivat / ausserbörslich
Laufzeit / Währung bzw. Währungspaar	1 Jahr / EUR-USD
Nominal bzw. Bezugsgröße	1.000.000,00 EUR

II. Aufstellung der Kostenpositionen

Einstiegskosten		**23.500,00 EUR**	**2,35%**
■ Produktkosten	A	4.500,00 EUR	0,45%
■ Dienstleistungskosten	B	19.000,00 EUR	1,90%
Laufende Kosten während der Laufzeit pro Jahr		**0,00 EUR**	**0,00%**
■ keine		0,00 EUR	0,00%
Ausstiegskosten			
bei Endfälligkeit des Geschäftes		**0,00 EUR**	**0,00%**
■ keine		0,00 EUR	0,00%
im Falle einer vorzeitigen Auflösung		**23.500,00 EUR**	**2,35%**
■ Produktkosten	A	4.500,00 EUR	0,45%
■ Dienstleistungskosten	B	19.000,00 EUR	1,90%

Ein solches Geschäft kann häufig während der Laufzeit nur durch Vereinbarung beider Parteien aufgelöst werden.

III. Gesamtkosten und Auswirkung der Kosten auf die Rendite

Bei Abschluss des Geschäftes entstehen geschätzte Gesamtkosten in Höhe von 23.500,00 EUR bzw. 2,35% (davon Dienstleistungskosten: 19.000,00 EUR bzw. 1,90% und Produktkosten: 4.500,00 EUR bzw. 0,45%), die am Anfang der Laufzeit des Geschäfts anfallen und sich wie dargestellt auf die Rendite auswirken. Dieser Betrag ist häufig nicht gesondert zu zahlen, sondern in die Konditionen des Geschäftes eingerechnet und reduziert daher den Marktwert des Finanzinstruments entsprechend.



* Ein solches Geschäft kann häufig während der Laufzeit nur durch Vereinbarung beider Parteien aufgelöst werden.

A Produktkosten, siehe dazu Erläuterungen im Abschnitt IV

B Dienstleistungskosten, siehe dazu Erläuterungen im Abschnitt IV

IV. Erläuterungen zur Kosteninformation

Die vorliegende Kosteninformation gibt einen Überblick über die mit dem Abschluss des Geschäfts verbundenen Kosten sowie Folgekosten. Bei der obigen Darstellung handelt es sich um Kosten, die für die genannte Vertragsausgestaltung gelten können. Je nach individueller Vertragsausgestaltung, können die tatsächlichen Kosten abweichen. Die tatsächlichen Kosten hängen von der Kursentwicklung, der kundenindividuellen Laufzeit und Vertragsausgestaltung ab. Eventuell anfallende personenbezogene Steuern wie z.B. Kapitalertrags- oder Quellensteuer werden in dieser Kosteninformation nicht berücksichtigt.

zu I. Basisdaten der Kosteninformation

Die Kosteninformation wurde auf Basis der im Abschnitt I ausgewiesenen Daten beispielhaft berechnet. Die Kosteninformation erfolgt unabhängig davon, ob ein Geschäftsabschluss erfolgt oder nicht.

zu II. Aufstellung der Kostenpositionen

Dieser Abschnitt zeigt eine detaillierte Aufstellung der Kostenpositionen aufgeteilt nach Einstiegskosten, laufenden Kosten während der Laufzeit sowie etwaige Ausstiegskosten. Die Ein- und Ausstiegskosten stellen einmalige Kosten dar, die laufenden Kosten fallen während der Laufzeit an und werden auf Jahresbasis ausgewiesen. Die Kostenpositionen inkl. der Prozentangaben sind auf Basis des beispielhaften Nominalbetrags berechnet worden. Tatsächlich entstehende Kosten sind von der individuellen Vertragsausgestaltung sowie den gültigen Marktbedingungen zum Zeitpunkt des Vertragsschlusses abhängig. Das Geschäft kann während der Laufzeit nur durch Vereinbarung beider Parteien aufgelöst werden. Eine solche vorzeitige Auflösung kann je nach Marktentwicklung des Geschäfts davon abhängig gemacht werden, dass der Kunde einen Auflösungspreis zahlt. Dieser bemisst sich nicht allein an dem aufgrund von Marktdaten und/oder marktüblichen Preisbildungsmodellen berechneten theoretischen Wert des Geschäfts im Auflösungszeitpunkt, sondern wird von der Deutsche Bank AG mittels interner Berechnungsmethoden ermittelt und kann darüber hinaus eine weitere Marge als Gegenleistung für die vorzeitige Auflösung enthalten. Annahmen zu den Kosten für eine vorzeitige Auflösung wurden daher anhand der Einstiegskosten getroffen. Laufende Kosten während der Laufzeit fallen für dieses Geschäft keine an.

Jeder Kostenposition wurde ein Kennzeichen zugeordnet, welches auf nachfolgende Zusatzinformationen zur Kostenart und den Zahlungsbedingungen verweist:

A Produktkosten: Einstandskosten der Bank . Die Produktkosten beinhalten die Kosten für die Herstellung des Finanzinstruments, z.B. Hedging- und Strukturierungskosten, inkl. der Handelsmarge der Bank.

B Dienstleistungskosten: Kosten für die Wertpapierdienstleistungen und –Nebendienstleistungen, inkl. der Vertriebsmarge der Bank

Für OTC-Derivate fallen die Produkt- und Dienstleistungskosten häufig nicht zusätzlich an, sondern sind in den Konditionen des Geschäfts bereits enthalten.

zu III. Auswirkung der Kosten auf die Rendite

Die voraussichtlichen Gesamtkosten wurden auf Basis der unter Abschnitt II aufgeführten Kostenpositionen sowie der Laufzeit des Geschäftes berechnet. Die Grafik zeigt die Verteilung der Kosten während der Laufzeit des Geschäftes. Die Darstellung erfolgt jährlich beginnend mit dem Einstiegszeitpunkt. Die Kosten werden als prozentuale Größe bezogen auf den Nominalbetrag gemäß den Angaben aus Abschnitt II dargestellt. Im ersten Jahr der Laufzeit des Geschäftes sind die Einstiegskosten sowie die laufenden Kosten des ersten Jahres berücksichtigt. Die Folgejahre enthalten jeweils die laufenden Kosten. Im letzten Jahr sind die anteiligen laufenden Kosten sowie die Ausstiegskosten bei Endfälligkeit berücksichtigt. Jede Säule differenziert nach Produkt- und Dienstleistungskosten.

Die Angaben in dieser Kosteninformation können von den Kostenangaben in den Verkaufsunterlagen (insbesondere Verkaufsprospekt, wesentliche Anlegerinformationen und Basisinformationsblatt) abweichen. Ursächlich hierfür kann zum einen sein, dass in dieser Kosteninformation auch Dienstleistungskosten (z.B. laufende Vertriebsvergütungen, Entgelte für Depotführung, etc.) zusätzlich berücksichtigt werden. Darüber hinaus bestehen aufgrund der Umsetzung der Richtlinie 2014/65/EU („MiFID 2-Richtlinie“) ab dem 3. Januar 2018 auch bezüglich des Ausweises der auf Produktebene anfallenden Kosten neue und weiterreichende Vorgaben. Dementsprechend können die in dieser Kosteninformation wiedergegebenen Produktkosten aufgrund der unterschiedlichen Methodik für den Ausweis der Kosten von den Verkaufsunterlagen abweichen.

Bei Fragen zur Kosteninformation sprechen Sie bitte Ihren Berater an.

Kosteninformation für ein beispielhaftes Geschäft in einem nicht verbrieften, nicht börsengehandeltem derivativen Finanzinstrument (OTC-Derivat)

Die vorliegende Kosteninformation gibt einen Überblick über die mit dem Abschluss des Geschäftes verbundenen Kosten sowie Folgekosten. Sie basiert auf verschiedenen Annahmen und Schätzungen. Bitte beachten Sie unbedingt auch die wichtigen Erläuterungen im Abschnitt IV.

I. Basisdaten der Kosteninformation

Finanzprodukt	Call_Basiswährung, 2KI(a), Zeitfenster, Kunde kauft Option
Art des Geschäfts / Ausführungsplatz	OTC-Derivat / ausserbörslich
Laufzeit / Währung bzw. Währungspaar	1 Jahr / EUR-CNH
Nominal bzw. Bezugsgröße	1.000.000,00 EUR

II. Aufstellung der Kostenpositionen

Einstiegskosten		**30.000,00 EUR**	**3,00%**
■ Produktkosten	A	6.500,00 EUR	0,65%
■ Dienstleistungskosten	B	23.500,00 EUR	2,35%
Laufende Kosten während der Laufzeit pro Jahr		**0,00 EUR**	**0,00%**
■ keine		0,00 EUR	0,00%
Ausstiegskosten			
bei Endfälligkeit des Geschäftes		**0,00 EUR**	**0,00%**
■ keine		0,00 EUR	0,00%
im Falle einer vorzeitigen Auflösung		**30.000,00 EUR**	**3,00%**
■ Produktkosten	A	6.500,00 EUR	0,65%
■ Dienstleistungskosten	B	23.500,00 EUR	2,35%

Ein solches Geschäft kann häufig während der Laufzeit nur durch Vereinbarung beider Parteien aufgelöst werden.

III. Gesamtkosten und Auswirkung der Kosten auf die Rendite

Bei Abschluss des Geschäftes entstehen geschätzte Gesamtkosten in Höhe von 30.000,00 EUR bzw. 3,00% (davon Dienstleistungskosten: 23.500,00 EUR bzw. 2,35% und Produktkosten: 6.500,00 EUR bzw. 0,65%), die am Anfang der Laufzeit des Geschäfts anfallen und sich wie dargestellt auf die Rendite auswirken. Dieser Betrag ist häufig nicht gesondert zu zahlen, sondern in die Konditionen des Geschäftes eingerechnet und reduziert daher den Marktwert des Finanzinstruments entsprechend.



* Ein solches Geschäft kann häufig während der Laufzeit nur durch Vereinbarung beider Parteien aufgelöst werden.

A Produktkosten, siehe dazu Erläuterungen im Abschnitt IV

B Dienstleistungskosten, siehe dazu Erläuterungen im Abschnitt IV

IV. Erläuterungen zur Kosteninformation

Die vorliegende Kosteninformation gibt einen Überblick über die mit dem Abschluss des Geschäfts verbundenen Kosten sowie Folgekosten. Bei der obigen Darstellung handelt es sich um Kosten, die für die genannte Vertragsausgestaltung gelten können. Je nach individueller Vertragsausgestaltung, können die tatsächlichen Kosten abweichen. Die tatsächlichen Kosten hängen von der Kursentwicklung, der kundenindividuellen Laufzeit und Vertragsausgestaltung ab. Eventuell anfallende personenbezogene Steuern wie z.B. Kapitalertrags- oder Quellensteuer werden in dieser Kosteninformation nicht berücksichtigt.

zu I. Basisdaten der Kosteninformation

Die Kosteninformation wurde auf Basis der im Abschnitt I ausgewiesenen Daten beispielhaft berechnet. Die Kosteninformation erfolgt unabhängig davon, ob ein Geschäftsabschluss erfolgt oder nicht.

zu II. Aufstellung der Kostenpositionen

Dieser Abschnitt zeigt eine detaillierte Aufstellung der Kostenpositionen aufgeteilt nach Einstiegskosten, laufenden Kosten während der Laufzeit sowie etwaige Ausstiegskosten. Die Ein- und Ausstiegskosten stellen einmalige Kosten dar, die laufenden Kosten fallen während der Laufzeit an und werden auf Jahresbasis ausgewiesen. Die Kostenpositionen inkl. der Prozentangaben sind auf Basis des beispielhaften Nominalbetrags berechnet worden. Tatsächlich entstehende Kosten sind von der individuellen Vertragsausgestaltung sowie den gültigen Marktbedingungen zum Zeitpunkt des Vertragsschlusses abhängig. Das Geschäft kann während der Laufzeit nur durch Vereinbarung beider Parteien aufgelöst werden. Eine solche vorzeitige Auflösung kann je nach Marktentwicklung des Geschäfts davon abhängig gemacht werden, dass der Kunde einen Auflösungspreis zahlt. Dieser bemisst sich nicht allein an dem aufgrund von Marktdaten und/oder marktüblichen Preisbildungsmodellen berechneten theoretischen Wert des Geschäfts im Auflösungszeitpunkt, sondern wird von der Deutsche Bank AG mittels interner Berechnungsmethoden ermittelt und kann darüber hinaus eine weitere Marge als Gegenleistung für die vorzeitige Auflösung enthalten. Annahmen zu den Kosten für eine vorzeitige Auflösung wurden daher anhand der Einstiegskosten getroffen. Laufende Kosten während der Laufzeit fallen für dieses Geschäft keine an.

Jeder Kostenposition wurde ein Kennzeichen zugeordnet, welches auf nachfolgende Zusatzinformationen zur Kostenart und den Zahlungsbedingungen verweist:

A Produktkosten: Einstandskosten der Bank . Die Produktkosten beinhalten die Kosten für die Herstellung des Finanzinstruments, z.B. Hedging- und Strukturierungskosten, inkl. der Handelsmarge der Bank.

B Dienstleistungskosten: Kosten für die Wertpapierdienstleistungen und –Nebendienstleistungen, inkl. der Vertriebsmarge der Bank

Für OTC-Derivate fallen die Produkt- und Dienstleistungskosten häufig nicht zusätzlich an, sondern sind in den Konditionen des Geschäfts bereits enthalten.

zu III. Auswirkung der Kosten auf die Rendite

Die voraussichtlichen Gesamtkosten wurden auf Basis der unter Abschnitt II aufgeführten Kostenpositionen sowie der Laufzeit des Geschäftes berechnet. Die Grafik zeigt die Verteilung der Kosten während der Laufzeit des Geschäftes. Die Darstellung erfolgt jährlich beginnend mit dem Einstiegszeitpunkt. Die Kosten werden als prozentuale Größe bezogen auf den Nominalbetrag gemäß den Angaben aus Abschnitt II dargestellt. Im ersten Jahr der Laufzeit des Geschäftes sind die Einstiegskosten sowie die laufenden Kosten des ersten Jahres berücksichtigt. Die Folgejahre enthalten jeweils die laufenden Kosten. Im letzten Jahr sind die anteiligen laufenden Kosten sowie die Ausstiegskosten bei Endfälligkeit berücksichtigt. Jede Säule differenziert nach Produkt- und Dienstleistungskosten.

Die Angaben in dieser Kosteninformation können von den Kostenangaben in den Verkaufsunterlagen (insbesondere Verkaufsprospekt, wesentliche Anlegerinformationen und Basisinformationsblatt) abweichen. Ursächlich hierfür kann zum einen sein, dass in dieser Kosteninformation auch Dienstleistungskosten (z.B. laufende Vertriebsvergütungen, Entgelte für Depotführung, etc.) zusätzlich berücksichtigt werden. Darüber hinaus bestehen aufgrund der Umsetzung der Richtlinie 2014/65/EU („MiFID 2-Richtlinie“) ab dem 3. Januar 2018 auch bezüglich des Ausweises der auf Produktebene anfallenden Kosten neue und weiterreichende Vorgaben. Dementsprechend können die in dieser Kosteninformation wiedergegebenen Produktkosten aufgrund der unterschiedlichen Methodik für den Ausweis der Kosten von den Verkaufsunterlagen abweichen.

Bei Fragen zur Kosteninformation sprechen Sie bitte Ihren Berater an.

Kosteninformation für ein beispielhaftes Geschäft in einem nicht verbrieften, nicht börsengehandeltem derivativen Finanzinstrument (OTC-Derivat)

Die vorliegende Kosteninformation gibt einen Überblick über die mit dem Abschluss des Geschäftes verbundenen Kosten sowie Folgekosten. Sie basiert auf verschiedenen Annahmen und Schätzungen. Bitte beachten Sie unbedingt auch die wichtigen Erläuterungen im Abschnitt IV.

I. Basisdaten der Kosteninformation

Finanzprodukt	Put_Basiswährung, 2KI(a), Zeitfenster, Kunde verkauft Option
Art des Geschäfts / Ausführungsplatz	OTC-Derivat / ausserbörslich
Laufzeit / Währung bzw. Währungspaar	1 Jahr / EUR-USD
Nominal bzw. Bezugsgröße	1.000.000,00 EUR

II. Aufstellung der Kostenpositionen

Einstiegskosten		**23.500,00 EUR**	**2,35%**
■ Produktkosten	A	4.500,00 EUR	0,45%
■ Dienstleistungskosten	B	19.000,00 EUR	1,90%
Laufende Kosten während der Laufzeit pro Jahr		**0,00 EUR**	**0,00%**
■ keine		0,00 EUR	0,00%
Ausstiegskosten			
bei Endfälligkeit des Geschäftes		**0,00 EUR**	**0,00%**
■ keine		0,00 EUR	0,00%
im Falle einer vorzeitigen Auflösung		**23.500,00 EUR**	**2,35%**
■ Produktkosten	A	4.500,00 EUR	0,45%
■ Dienstleistungskosten	B	19.000,00 EUR	1,90%

Ein solches Geschäft kann häufig während der Laufzeit nur durch Vereinbarung beider Parteien aufgelöst werden.

III. Gesamtkosten und Auswirkung der Kosten auf die Rendite

Bei Abschluss des Geschäftes entstehen geschätzte Gesamtkosten in Höhe von 23.500,00 EUR bzw. 2,35% (davon Dienstleistungskosten: 19.000,00 EUR bzw. 1,90% und Produktkosten: 4.500,00 EUR bzw. 0,45%), die am Anfang der Laufzeit des Geschäfts anfallen und sich wie dargestellt auf die Rendite auswirken. Dieser Betrag ist häufig nicht gesondert zu zahlen, sondern in die Konditionen des Geschäftes eingerechnet und reduziert daher den Marktwert des Finanzinstruments entsprechend.



* Ein solches Geschäft kann häufig während der Laufzeit nur durch Vereinbarung beider Parteien aufgelöst werden.

A Produktkosten, siehe dazu Erläuterungen im Abschnitt IV

B Dienstleistungskosten, siehe dazu Erläuterungen im Abschnitt IV

IV. Erläuterungen zur Kosteninformation

Die vorliegende Kosteninformation gibt einen Überblick über die mit dem Abschluss des Geschäfts verbundenen Kosten sowie Folgekosten. Bei der obigen Darstellung handelt es sich um Kosten, die für die genannte Vertragsausgestaltung gelten können. Je nach individueller Vertragsausgestaltung, können die tatsächlichen Kosten abweichen. Die tatsächlichen Kosten hängen von der Kursentwicklung, der kundenindividuellen Laufzeit und Vertragsausgestaltung ab. Eventuell anfallende personenbezogene Steuern wie z.B. Kapitalertrags- oder Quellensteuer werden in dieser Kosteninformation nicht berücksichtigt.

zu I. Basisdaten der Kosteninformation

Die Kosteninformation wurde auf Basis der im Abschnitt I ausgewiesenen Daten beispielhaft berechnet. Die Kosteninformation erfolgt unabhängig davon, ob ein Geschäftsabschluss erfolgt oder nicht.

zu II. Aufstellung der Kostenpositionen

Dieser Abschnitt zeigt eine detaillierte Aufstellung der Kostenpositionen aufgeteilt nach Einstiegskosten, laufenden Kosten während der Laufzeit sowie etwaige Ausstiegskosten. Die Ein- und Ausstiegskosten stellen einmalige Kosten dar, die laufenden Kosten fallen während der Laufzeit an und werden auf Jahresbasis ausgewiesen. Die Kostenpositionen inkl. der Prozentangaben sind auf Basis des beispielhaften Nominalbetrags berechnet worden. Tatsächlich entstehende Kosten sind von der individuellen Vertragsausgestaltung sowie den gültigen Marktbedingungen zum Zeitpunkt des Vertragsschlusses abhängig. Das Geschäft kann während der Laufzeit nur durch Vereinbarung beider Parteien aufgelöst werden. Eine solche vorzeitige Auflösung kann je nach Marktentwicklung des Geschäfts davon abhängig gemacht werden, dass der Kunde einen Auflösungspreis zahlt. Dieser bemisst sich nicht allein an dem aufgrund von Marktdaten und/oder marktüblichen Preisbildungsmodellen berechneten theoretischen Wert des Geschäfts im Auflösungszeitpunkt, sondern wird von der Deutsche Bank AG mittels interner Berechnungsmethoden ermittelt und kann darüber hinaus eine weitere Marge als Gegenleistung für die vorzeitige Auflösung enthalten. Annahmen zu den Kosten für eine vorzeitige Auflösung wurden daher anhand der Einstiegskosten getroffen. Laufende Kosten während der Laufzeit fallen für dieses Geschäft keine an.

Jeder Kostenposition wurde ein Kennzeichen zugeordnet, welches auf nachfolgende Zusatzinformationen zur Kostenart und den Zahlungsbedingungen verweist:

A Produktkosten: Einstandskosten der Bank . Die Produktkosten beinhalten die Kosten für die Herstellung des Finanzinstruments, z.B. Hedging- und Strukturierungskosten, inkl. der Handelsmarge der Bank.

B Dienstleistungskosten: Kosten für die Wertpapierdienstleistungen und –Nebendienstleistungen, inkl. der Vertriebsmarge der Bank

Für OTC-Derivate fallen die Produkt- und Dienstleistungskosten häufig nicht zusätzlich an, sondern sind in den Konditionen des Geschäfts bereits enthalten.

zu III. Auswirkung der Kosten auf die Rendite

Die voraussichtlichen Gesamtkosten wurden auf Basis der unter Abschnitt II aufgeführten Kostenpositionen sowie der Laufzeit des Geschäftes berechnet. Die Grafik zeigt die Verteilung der Kosten während der Laufzeit des Geschäftes. Die Darstellung erfolgt jährlich beginnend mit dem Einstiegszeitpunkt. Die Kosten werden als prozentuale Größe bezogen auf den Nominalbetrag gemäß den Angaben aus Abschnitt II dargestellt. Im ersten Jahr der Laufzeit des Geschäftes sind die Einstiegskosten sowie die laufenden Kosten des ersten Jahres berücksichtigt. Die Folgejahre enthalten jeweils die laufenden Kosten. Im letzten Jahr sind die anteiligen laufenden Kosten sowie die Ausstiegskosten bei Endfälligkeit berücksichtigt. Jede Säule differenziert nach Produkt- und Dienstleistungskosten.

Die Angaben in dieser Kosteninformation können von den Kostenangaben in den Verkaufsunterlagen (insbesondere Verkaufsprospekt, wesentliche Anlegerinformationen und Basisinformationsblatt) abweichen. Ursächlich hierfür kann zum einen sein, dass in dieser Kosteninformation auch Dienstleistungskosten (z.B. laufende Vertriebsvergütungen, Entgelte für Depotführung, etc.) zusätzlich berücksichtigt werden. Darüber hinaus bestehen aufgrund der Umsetzung der Richtlinie 2014/65/EU („MiFID 2-Richtlinie“) ab dem 3. Januar 2018 auch bezüglich des Ausweises der auf Produktebene anfallenden Kosten neue und weiterreichende Vorgaben. Dementsprechend können die in dieser Kosteninformation wiedergegebenen Produktkosten aufgrund der unterschiedlichen Methodik für den Ausweis der Kosten von den Verkaufsunterlagen abweichen.

Bei Fragen zur Kosteninformation sprechen Sie bitte Ihren Berater an.

Kosteninformation für ein beispielhaftes Geschäft in einem nicht verbrieften, nicht börsengehandeltem derivativen Finanzinstrument (OTC-Derivat)

Die vorliegende Kosteninformation gibt einen Überblick über die mit dem Abschluss des Geschäftes verbundenen Kosten sowie Folgekosten. Sie basiert auf verschiedenen Annahmen und Schätzungen. Bitte beachten Sie unbedingt auch die wichtigen Erläuterungen im Abschnitt IV.

I. Basisdaten der Kosteninformation

Finanzprodukt	Put_Basiswährung, 2KI(a), Zeitfenster, Kunde verkauft Option
Art des Geschäfts / Ausführungsplatz	OTC-Derivat / ausserbörslich
Laufzeit / Währung bzw. Währungspaar	1 Jahr / EUR-CNH
Nominal bzw. Bezugsgröße	1.000.000,00 EUR

II. Aufstellung der Kostenpositionen

Einstiegskosten		**30.000,00 EUR**	**3,00%**
■ Produktkosten	A	6.500,00 EUR	0,65%
■ Dienstleistungskosten	B	23.500,00 EUR	2,35%
Laufende Kosten während der Laufzeit pro Jahr		**0,00 EUR**	**0,00%**
■ keine		0,00 EUR	0,00%
Ausstiegskosten			
bei Endfälligkeit des Geschäftes		**0,00 EUR**	**0,00%**
■ keine		0,00 EUR	0,00%
im Falle einer vorzeitigen Auflösung		**30.000,00 EUR**	**3,00%**
■ Produktkosten	A	6.500,00 EUR	0,65%
■ Dienstleistungskosten	B	23.500,00 EUR	2,35%

Ein solches Geschäft kann häufig während der Laufzeit nur durch Vereinbarung beider Parteien aufgelöst werden.

III. Gesamtkosten und Auswirkung der Kosten auf die Rendite

Bei Abschluss des Geschäftes entstehen geschätzte Gesamtkosten in Höhe von 30.000,00 EUR bzw. 3,00% (davon Dienstleistungskosten: 23.500,00 EUR bzw. 2,35% und Produktkosten: 6.500,00 EUR bzw. 0,65%), die am Anfang der Laufzeit des Geschäfts anfallen und sich wie dargestellt auf die Rendite auswirken. Dieser Betrag ist häufig nicht gesondert zu zahlen, sondern in die Konditionen des Geschäftes eingerechnet und reduziert daher den Marktwert des Finanzinstruments entsprechend.



* Ein solches Geschäft kann häufig während der Laufzeit nur durch Vereinbarung beider Parteien aufgelöst werden.

A Produktkosten, siehe dazu Erläuterungen im Abschnitt IV

B Dienstleistungskosten, siehe dazu Erläuterungen im Abschnitt IV

IV. Erläuterungen zur Kosteninformation

Die vorliegende Kosteninformation gibt einen Überblick über die mit dem Abschluss des Geschäfts verbundenen Kosten sowie Folgekosten. Bei der obigen Darstellung handelt es sich um Kosten, die für die genannte Vertragsausgestaltung gelten können. Je nach individueller Vertragsausgestaltung, können die tatsächlichen Kosten abweichen. Die tatsächlichen Kosten hängen von der Kursentwicklung, der kundenindividuellen Laufzeit und Vertragsausgestaltung ab. Eventuell anfallende personenbezogene Steuern wie z.B. Kapitalertrags- oder Quellensteuer werden in dieser Kosteninformation nicht berücksichtigt.

zu I. Basisdaten der Kosteninformation

Die Kosteninformation wurde auf Basis der im Abschnitt I ausgewiesenen Daten beispielhaft berechnet. Die Kosteninformation erfolgt unabhängig davon, ob ein Geschäftsabschluss erfolgt oder nicht.

zu II. Aufstellung der Kostenpositionen

Dieser Abschnitt zeigt eine detaillierte Aufstellung der Kostenpositionen aufgeteilt nach Einstiegskosten, laufenden Kosten während der Laufzeit sowie etwaige Ausstiegskosten. Die Ein- und Ausstiegskosten stellen einmalige Kosten dar, die laufenden Kosten fallen während der Laufzeit an und werden auf Jahresbasis ausgewiesen. Die Kostenpositionen inkl. der Prozentangaben sind auf Basis des beispielhaften Nominalbetrags berechnet worden. Tatsächlich entstehende Kosten sind von der individuellen Vertragsausgestaltung sowie den gültigen Marktbedingungen zum Zeitpunkt des Vertragsschlusses abhängig. Das Geschäft kann während der Laufzeit nur durch Vereinbarung beider Parteien aufgelöst werden. Eine solche vorzeitige Auflösung kann je nach Marktentwicklung des Geschäfts davon abhängig gemacht werden, dass der Kunde einen Auflösungspreis zahlt. Dieser bemisst sich nicht allein an dem aufgrund von Marktdaten und/oder marktüblichen Preisbildungsmodellen berechneten theoretischen Wert des Geschäfts im Auflösungszeitpunkt, sondern wird von der Deutsche Bank AG mittels interner Berechnungsmethoden ermittelt und kann darüber hinaus eine weitere Marge als Gegenleistung für die vorzeitige Auflösung enthalten. Annahmen zu den Kosten für eine vorzeitige Auflösung wurden daher anhand der Einstiegskosten getroffen. Laufende Kosten während der Laufzeit fallen für dieses Geschäft keine an.

Jeder Kostenposition wurde ein Kennzeichen zugeordnet, welches auf nachfolgende Zusatzinformationen zur Kostenart und den Zahlungsbedingungen verweist:

A Produktkosten: Einstandskosten der Bank . Die Produktkosten beinhalten die Kosten für die Herstellung des Finanzinstruments, z.B. Hedging- und Strukturierungskosten, inkl. der Handelsmarge der Bank.

B Dienstleistungskosten: Kosten für die Wertpapierdienstleistungen und –Nebendienstleistungen, inkl. der Vertriebsmarge der Bank

Für OTC-Derivate fallen die Produkt- und Dienstleistungskosten häufig nicht zusätzlich an, sondern sind in den Konditionen des Geschäfts bereits enthalten.

zu III. Auswirkung der Kosten auf die Rendite

Die voraussichtlichen Gesamtkosten wurden auf Basis der unter Abschnitt II aufgeführten Kostenpositionen sowie der Laufzeit des Geschäftes berechnet. Die Grafik zeigt die Verteilung der Kosten während der Laufzeit des Geschäftes. Die Darstellung erfolgt jährlich beginnend mit dem Einstiegszeitpunkt. Die Kosten werden als prozentuale Größe bezogen auf den Nominalbetrag gemäß den Angaben aus Abschnitt II dargestellt. Im ersten Jahr der Laufzeit des Geschäftes sind die Einstiegskosten sowie die laufenden Kosten des ersten Jahres berücksichtigt. Die Folgejahre enthalten jeweils die laufenden Kosten. Im letzten Jahr sind die anteiligen laufenden Kosten sowie die Ausstiegskosten bei Endfälligkeit berücksichtigt. Jede Säule differenziert nach Produkt- und Dienstleistungskosten.

Die Angaben in dieser Kosteninformation können von den Kostenangaben in den Verkaufsunterlagen (insbesondere Verkaufsprospekt, wesentliche Anlegerinformationen und Basisinformationsblatt) abweichen. Ursächlich hierfür kann zum einen sein, dass in dieser Kosteninformation auch Dienstleistungskosten (z.B. laufende Vertriebsvergütungen, Entgelte für Depotführung, etc.) zusätzlich berücksichtigt werden. Darüber hinaus bestehen aufgrund der Umsetzung der Richtlinie 2014/65/EU („MiFID 2-Richtlinie“) ab dem 3. Januar 2018 auch bezüglich des Ausweises der auf Produktebene anfallenden Kosten neue und weiterreichende Vorgaben. Dementsprechend können die in dieser Kosteninformation wiedergegebenen Produktkosten aufgrund der unterschiedlichen Methodik für den Ausweis der Kosten von den Verkaufsunterlagen abweichen.

Bei Fragen zur Kosteninformation sprechen Sie bitte Ihren Berater an.

Kosteninformation für ein beispielhaftes Geschäft in einem nicht verbrieften, nicht börsengehandeltem derivativen Finanzinstrument (OTC-Derivat)

Die vorliegende Kosteninformation gibt einen Überblick über die mit dem Abschluss des Geschäftes verbundenen Kosten sowie Folgekosten. Sie basiert auf verschiedenen Annahmen und Schätzungen. Bitte beachten Sie unbedingt auch die wichtigen Erläuterungen im Abschnitt IV.

I. Basisdaten der Kosteninformation

Finanzprodukt	Put_Basiswährung, 2KI(a), Zeitfenster, Kunde kauft Option
Art des Geschäfts / Ausführungsplatz	OTC-Derivat / ausserbörslich
Laufzeit / Währung bzw. Währungspaar	1 Jahr / EUR-USD
Nominal bzw. Bezugsgröße	1.000.000,00 EUR

II. Aufstellung der Kostenpositionen

Einstiegskosten		**23.500,00 EUR**	**2,35%**
■ Produktkosten	A	4.500,00 EUR	0,45%
■ Dienstleistungskosten	B	19.000,00 EUR	1,90%
Laufende Kosten während der Laufzeit pro Jahr		**0,00 EUR**	**0,00%**
■ keine		0,00 EUR	0,00%
Ausstiegskosten			
bei Endfälligkeit des Geschäftes		**0,00 EUR**	**0,00%**
■ keine		0,00 EUR	0,00%
im Falle einer vorzeitigen Auflösung		**23.500,00 EUR**	**2,35%**
■ Produktkosten	A	4.500,00 EUR	0,45%
■ Dienstleistungskosten	B	19.000,00 EUR	1,90%

Ein solches Geschäft kann häufig während der Laufzeit nur durch Vereinbarung beider Parteien aufgelöst werden.

III. Gesamtkosten und Auswirkung der Kosten auf die Rendite

Bei Abschluss des Geschäftes entstehen geschätzte Gesamtkosten in Höhe von 23.500,00 EUR bzw. 2,35% (davon Dienstleistungskosten: 19.000,00 EUR bzw. 1,90% und Produktkosten: 4.500,00 EUR bzw. 0,45%), die am Anfang der Laufzeit des Geschäfts anfallen und sich wie dargestellt auf die Rendite auswirken. Dieser Betrag ist häufig nicht gesondert zu zahlen, sondern in die Konditionen des Geschäftes eingerechnet und reduziert daher den Marktwert des Finanzinstruments entsprechend.



* Ein solches Geschäft kann häufig während der Laufzeit nur durch Vereinbarung beider Parteien aufgelöst werden.

A Produktkosten, siehe dazu Erläuterungen im Abschnitt IV

B Dienstleistungskosten, siehe dazu Erläuterungen im Abschnitt IV

IV. Erläuterungen zur Kosteninformation

Die vorliegende Kosteninformation gibt einen Überblick über die mit dem Abschluss des Geschäfts verbundenen Kosten sowie Folgekosten. Bei der obigen Darstellung handelt es sich um Kosten, die für die genannte Vertragsausgestaltung gelten können. Je nach individueller Vertragsausgestaltung, können die tatsächlichen Kosten abweichen. Die tatsächlichen Kosten hängen von der Kursentwicklung, der kundenindividuellen Laufzeit und Vertragsausgestaltung ab. Eventuell anfallende personenbezogene Steuern wie z.B. Kapitalertrags- oder Quellensteuer werden in dieser Kosteninformation nicht berücksichtigt.

zu I. Basisdaten der Kosteninformation

Die Kosteninformation wurde auf Basis der im Abschnitt I ausgewiesenen Daten beispielhaft berechnet. Die Kosteninformation erfolgt unabhängig davon, ob ein Geschäftsabschluss erfolgt oder nicht.

zu II. Aufstellung der Kostenpositionen

Dieser Abschnitt zeigt eine detaillierte Aufstellung der Kostenpositionen aufgeteilt nach Einstiegskosten, laufenden Kosten während der Laufzeit sowie etwaige Ausstiegskosten. Die Ein- und Ausstiegskosten stellen einmalige Kosten dar, die laufenden Kosten fallen während der Laufzeit an und werden auf Jahresbasis ausgewiesen. Die Kostenpositionen inkl. der Prozentangaben sind auf Basis des beispielhaften Nominalbetrags berechnet worden. Tatsächlich entstehende Kosten sind von der individuellen Vertragsausgestaltung sowie den gültigen Marktbedingungen zum Zeitpunkt des Vertragsschlusses abhängig. Das Geschäft kann während der Laufzeit nur durch Vereinbarung beider Parteien aufgelöst werden. Eine solche vorzeitige Auflösung kann je nach Marktentwicklung des Geschäfts davon abhängig gemacht werden, dass der Kunde einen Auflösungspreis zahlt. Dieser bemisst sich nicht allein an dem aufgrund von Marktdaten und/oder marktüblichen Preisbildungsmodellen berechneten theoretischen Wert des Geschäfts im Auflösungszeitpunkt, sondern wird von der Deutsche Bank AG mittels interner Berechnungsmethoden ermittelt und kann darüber hinaus eine weitere Marge als Gegenleistung für die vorzeitige Auflösung enthalten. Annahmen zu den Kosten für eine vorzeitige Auflösung wurden daher anhand der Einstiegskosten getroffen. Laufende Kosten während der Laufzeit fallen für dieses Geschäft keine an.

Jeder Kostenposition wurde ein Kennzeichen zugeordnet, welches auf nachfolgende Zusatzinformationen zur Kostenart und den Zahlungsbedingungen verweist:

A Produktkosten: Einstandskosten der Bank . Die Produktkosten beinhalten die Kosten für die Herstellung des Finanzinstruments, z.B. Hedging- und Strukturierungskosten, inkl. der Handelsmarge der Bank.

B Dienstleistungskosten: Kosten für die Wertpapierdienstleistungen und –Nebendienstleistungen, inkl. der Vertriebsmarge der Bank

Für OTC-Derivate fallen die Produkt- und Dienstleistungskosten häufig nicht zusätzlich an, sondern sind in den Konditionen des Geschäfts bereits enthalten.

zu III. Auswirkung der Kosten auf die Rendite

Die voraussichtlichen Gesamtkosten wurden auf Basis der unter Abschnitt II aufgeführten Kostenpositionen sowie der Laufzeit des Geschäftes berechnet. Die Grafik zeigt die Verteilung der Kosten während der Laufzeit des Geschäftes. Die Darstellung erfolgt jährlich beginnend mit dem Einstiegszeitpunkt. Die Kosten werden als prozentuale Größe bezogen auf den Nominalbetrag gemäß den Angaben aus Abschnitt II dargestellt. Im ersten Jahr der Laufzeit des Geschäftes sind die Einstiegskosten sowie die laufenden Kosten des ersten Jahres berücksichtigt. Die Folgejahre enthalten jeweils die laufenden Kosten. Im letzten Jahr sind die anteiligen laufenden Kosten sowie die Ausstiegskosten bei Endfälligkeit berücksichtigt. Jede Säule differenziert nach Produkt- und Dienstleistungskosten.

Die Angaben in dieser Kosteninformation können von den Kostenangaben in den Verkaufsunterlagen (insbesondere Verkaufsprospekt, wesentliche Anlegerinformationen und Basisinformationsblatt) abweichen. Ursächlich hierfür kann zum einen sein, dass in dieser Kosteninformation auch Dienstleistungskosten (z.B. laufende Vertriebsvergütungen, Entgelte für Depotführung, etc.) zusätzlich berücksichtigt werden. Darüber hinaus bestehen aufgrund der Umsetzung der Richtlinie 2014/65/EU („MiFID 2-Richtlinie“) ab dem 3. Januar 2018 auch bezüglich des Ausweises der auf Produktebene anfallenden Kosten neue und weiterreichende Vorgaben. Dementsprechend können die in dieser Kosteninformation wiedergegebenen Produktkosten aufgrund der unterschiedlichen Methodik für den Ausweis der Kosten von den Verkaufsunterlagen abweichen.

Bei Fragen zur Kosteninformation sprechen Sie bitte Ihren Berater an.

Kosteninformation für ein beispielhaftes Geschäft in einem nicht verbrieften, nicht börsengehandeltem derivativen Finanzinstrument (OTC-Derivat)

Die vorliegende Kosteninformation gibt einen Überblick über die mit dem Abschluss des Geschäftes verbundenen Kosten sowie Folgekosten. Sie basiert auf verschiedenen Annahmen und Schätzungen. Bitte beachten Sie unbedingt auch die wichtigen Erläuterungen im Abschnitt IV.

I. Basisdaten der Kosteninformation

Finanzprodukt	Put_Basiswährung, 2KI(a), Zeitfenster, Kunde kauft Option
Art des Geschäfts / Ausführungsplatz	OTC-Derivat / ausserbörslich
Laufzeit / Währung bzw. Währungspaar	1 Jahr / EUR-CNH
Nominal bzw. Bezugsgröße	1.000.000,00 EUR

II. Aufstellung der Kostenpositionen

Einstiegskosten		**30.000,00 EUR**	**3,00%**
■ Produktkosten	A	6.500,00 EUR	0,65%
■ Dienstleistungskosten	B	23.500,00 EUR	2,35%
Laufende Kosten während der Laufzeit pro Jahr		**0,00 EUR**	**0,00%**
■ keine		0,00 EUR	0,00%
Ausstiegskosten			
bei Endfälligkeit des Geschäftes		**0,00 EUR**	**0,00%**
■ keine		0,00 EUR	0,00%
im Falle einer vorzeitigen Auflösung		**30.000,00 EUR**	**3,00%**
■ Produktkosten	A	6.500,00 EUR	0,65%
■ Dienstleistungskosten	B	23.500,00 EUR	2,35%

Ein solches Geschäft kann häufig während der Laufzeit nur durch Vereinbarung beider Parteien aufgelöst werden.

III. Gesamtkosten und Auswirkung der Kosten auf die Rendite

Bei Abschluss des Geschäftes entstehen geschätzte Gesamtkosten in Höhe von 30.000,00 EUR bzw. 3,00% (davon Dienstleistungskosten: 23.500,00 EUR bzw. 2,35% und Produktkosten: 6.500,00 EUR bzw. 0,65%), die am Anfang der Laufzeit des Geschäfts anfallen und sich wie dargestellt auf die Rendite auswirken. Dieser Betrag ist häufig nicht gesondert zu zahlen, sondern in die Konditionen des Geschäftes eingerechnet und reduziert daher den Marktwert des Finanzinstruments entsprechend.



* Ein solches Geschäft kann häufig während der Laufzeit nur durch Vereinbarung beider Parteien aufgelöst werden.

A Produktkosten, siehe dazu Erläuterungen im Abschnitt IV

B Dienstleistungskosten, siehe dazu Erläuterungen im Abschnitt IV

IV. Erläuterungen zur Kosteninformation

Die vorliegende Kosteninformation gibt einen Überblick über die mit dem Abschluss des Geschäfts verbundenen Kosten sowie Folgekosten. Bei der obigen Darstellung handelt es sich um Kosten, die für die genannte Vertragsausgestaltung gelten können. Je nach individueller Vertragsausgestaltung, können die tatsächlichen Kosten abweichen. Die tatsächlichen Kosten hängen von der Kursentwicklung, der kundenindividuellen Laufzeit und Vertragsausgestaltung ab. Eventuell anfallende personenbezogene Steuern wie z.B. Kapitalertrags- oder Quellensteuer werden in dieser Kosteninformation nicht berücksichtigt.

zu I. Basisdaten der Kosteninformation

Die Kosteninformation wurde auf Basis der im Abschnitt I ausgewiesenen Daten beispielhaft berechnet. Die Kosteninformation erfolgt unabhängig davon, ob ein Geschäftsabschluss erfolgt oder nicht.

zu II. Aufstellung der Kostenpositionen

Dieser Abschnitt zeigt eine detaillierte Aufstellung der Kostenpositionen aufgeteilt nach Einstiegskosten, laufenden Kosten während der Laufzeit sowie etwaige Ausstiegskosten. Die Ein- und Ausstiegskosten stellen einmalige Kosten dar, die laufenden Kosten fallen während der Laufzeit an und werden auf Jahresbasis ausgewiesen. Die Kostenpositionen inkl. der Prozentangaben sind auf Basis des beispielhaften Nominalbetrags berechnet worden. Tatsächlich entstehende Kosten sind von der individuellen Vertragsausgestaltung sowie den gültigen Marktbedingungen zum Zeitpunkt des Vertragsschlusses abhängig. Das Geschäft kann während der Laufzeit nur durch Vereinbarung beider Parteien aufgelöst werden. Eine solche vorzeitige Auflösung kann je nach Marktentwicklung des Geschäfts davon abhängig gemacht werden, dass der Kunde einen Auflösungspreis zahlt. Dieser bemisst sich nicht allein an dem aufgrund von Marktdaten und/oder marktüblichen Preisbildungsmodellen berechneten theoretischen Wert des Geschäfts im Auflösungszeitpunkt, sondern wird von der Deutsche Bank AG mittels interner Berechnungsmethoden ermittelt und kann darüber hinaus eine weitere Marge als Gegenleistung für die vorzeitige Auflösung enthalten. Annahmen zu den Kosten für eine vorzeitige Auflösung wurden daher anhand der Einstiegskosten getroffen. Laufende Kosten während der Laufzeit fallen für dieses Geschäft keine an.

Jeder Kostenposition wurde ein Kennzeichen zugeordnet, welches auf nachfolgende Zusatzinformationen zur Kostenart und den Zahlungsbedingungen verweist:

A Produktkosten: Einstandskosten der Bank . Die Produktkosten beinhalten die Kosten für die Herstellung des Finanzinstruments, z.B. Hedging- und Strukturierungskosten, inkl. der Handelsmarge der Bank.

B Dienstleistungskosten: Kosten für die Wertpapierdienstleistungen und –Nebendienstleistungen, inkl. der Vertriebsmarge der Bank

Für OTC-Derivate fallen die Produkt- und Dienstleistungskosten häufig nicht zusätzlich an, sondern sind in den Konditionen des Geschäfts bereits enthalten.

zu III. Auswirkung der Kosten auf die Rendite

Die voraussichtlichen Gesamtkosten wurden auf Basis der unter Abschnitt II aufgeführten Kostenpositionen sowie der Laufzeit des Geschäftes berechnet. Die Grafik zeigt die Verteilung der Kosten während der Laufzeit des Geschäftes. Die Darstellung erfolgt jährlich beginnend mit dem Einstiegszeitpunkt. Die Kosten werden als prozentuale Größe bezogen auf den Nominalbetrag gemäß den Angaben aus Abschnitt II dargestellt. Im ersten Jahr der Laufzeit des Geschäftes sind die Einstiegskosten sowie die laufenden Kosten des ersten Jahres berücksichtigt. Die Folgejahre enthalten jeweils die laufenden Kosten. Im letzten Jahr sind die anteiligen laufenden Kosten sowie die Ausstiegskosten bei Endfälligkeit berücksichtigt. Jede Säule differenziert nach Produkt- und Dienstleistungskosten.

Die Angaben in dieser Kosteninformation können von den Kostenangaben in den Verkaufsunterlagen (insbesondere Verkaufsprospekt, wesentliche Anlegerinformationen und Basisinformationsblatt) abweichen. Ursächlich hierfür kann zum einen sein, dass in dieser Kosteninformation auch Dienstleistungskosten (z.B. laufende Vertriebsvergütungen, Entgelte für Depotführung, etc.) zusätzlich berücksichtigt werden. Darüber hinaus bestehen aufgrund der Umsetzung der Richtlinie 2014/65/EU („MiFID 2-Richtlinie“) ab dem 3. Januar 2018 auch bezüglich des Ausweises der auf Produktebene anfallenden Kosten neue und weiterreichende Vorgaben. Dementsprechend können die in dieser Kosteninformation wiedergegebenen Produktkosten aufgrund der unterschiedlichen Methodik für den Ausweis der Kosten von den Verkaufsunterlagen abweichen.

Bei Fragen zur Kosteninformation sprechen Sie bitte Ihren Berater an.

Kosteninformation für ein beispielhaftes Geschäft in einem nicht verbrieften, nicht börsengehandeltem derivativen Finanzinstrument (OTC-Derivat)

Die vorliegende Kosteninformation gibt einen Überblick über die mit dem Abschluss des Geschäftes verbundenen Kosten sowie Folgekosten. Sie basiert auf verschiedenen Annahmen und Schätzungen. Bitte beachten Sie unbedingt auch die wichtigen Erläuterungen im Abschnitt IV.

I. Basisdaten der Kosteninformation

Finanzprodukt	Call_Basiswährung, Nominalbetragsansammlung, erlöschend, Kunde kauft Option
Art des Geschäfts / Ausführungsplatz	OTC-Derivat / ausserbörslich
Laufzeit / Währung bzw. Währungspaar	1 Jahr / EUR-USD
Nominal bzw. Bezugsgröße	1.000.000,00 EUR

II. Aufstellung der Kostenpositionen

Einstiegskosten		**23.500,00 EUR**	**2,35%**
■ Produktkosten	A	4.500,00 EUR	0,45%
■ Dienstleistungskosten	B	19.000,00 EUR	1,90%
Laufende Kosten während der Laufzeit pro Jahr		**0,00 EUR**	**0,00%**
■ keine		0,00 EUR	0,00%
Ausstiegskosten			
bei Endfälligkeit des Geschäftes		**0,00 EUR**	**0,00%**
■ keine		0,00 EUR	0,00%
im Falle einer vorzeitigen Auflösung		**23.500,00 EUR**	**2,35%**
■ Produktkosten	A	4.500,00 EUR	0,45%
■ Dienstleistungskosten	B	19.000,00 EUR	1,90%

Ein solches Geschäft kann häufig während der Laufzeit nur durch Vereinbarung beider Parteien aufgelöst werden.

III. Gesamtkosten und Auswirkung der Kosten auf die Rendite

Bei Abschluss des Geschäftes entstehen geschätzte Gesamtkosten in Höhe von 23.500,00 EUR bzw. 2,35% (davon Dienstleistungskosten: 19.000,00 EUR bzw. 1,90% und Produktkosten: 4.500,00 EUR bzw. 0,45%), die am Anfang der Laufzeit des Geschäfts anfallen und sich wie dargestellt auf die Rendite auswirken. Dieser Betrag ist häufig nicht gesondert zu zahlen, sondern in die Konditionen des Geschäftes eingerechnet und reduziert daher den Marktwert des Finanzinstruments entsprechend.



* Ein solches Geschäft kann häufig während der Laufzeit nur durch Vereinbarung beider Parteien aufgelöst werden.

A Produktkosten, siehe dazu Erläuterungen im Abschnitt IV

B Dienstleistungskosten, siehe dazu Erläuterungen im Abschnitt IV

IV. Erläuterungen zur Kosteninformation

Die vorliegende Kosteninformation gibt einen Überblick über die mit dem Abschluss des Geschäfts verbundenen Kosten sowie Folgekosten. Bei der obigen Darstellung handelt es sich um Kosten, die für die genannte Vertragsausgestaltung gelten können. Je nach individueller Vertragsausgestaltung, können die tatsächlichen Kosten abweichen. Die tatsächlichen Kosten hängen von der Kursentwicklung, der kundenindividuellen Laufzeit und Vertragsausgestaltung ab. Eventuell anfallende personenbezogene Steuern wie z.B. Kapitalertrags- oder Quellensteuer werden in dieser Kosteninformation nicht berücksichtigt.

zu I. Basisdaten der Kosteninformation

Die Kosteninformation wurde auf Basis der im Abschnitt I ausgewiesenen Daten beispielhaft berechnet. Die Kosteninformation erfolgt unabhängig davon, ob ein Geschäftsabschluss erfolgt oder nicht.

zu II. Aufstellung der Kostenpositionen

Dieser Abschnitt zeigt eine detaillierte Aufstellung der Kostenpositionen aufgeteilt nach Einstiegskosten, laufenden Kosten während der Laufzeit sowie etwaige Ausstiegskosten. Die Ein- und Ausstiegskosten stellen einmalige Kosten dar, die laufenden Kosten fallen während der Laufzeit an und werden auf Jahresbasis ausgewiesen. Die Kostenpositionen inkl. der Prozentangaben sind auf Basis des beispielhaften Nominalbetrags berechnet worden. Tatsächlich entstehende Kosten sind von der individuellen Vertragsausgestaltung sowie den gültigen Marktbedingungen zum Zeitpunkt des Vertragsschlusses abhängig. Das Geschäft kann während der Laufzeit nur durch Vereinbarung beider Parteien aufgelöst werden. Eine solche vorzeitige Auflösung kann je nach Marktentwicklung des Geschäfts davon abhängig gemacht werden, dass der Kunde einen Auflösungspreis zahlt. Dieser bemisst sich nicht allein an dem aufgrund von Marktdaten und/oder marktüblichen Preisbildungsmodellen berechneten theoretischen Wert des Geschäfts im Auflösungszeitpunkt, sondern wird von der Deutsche Bank AG mittels interner Berechnungsmethoden ermittelt und kann darüber hinaus eine weitere Marge als Gegenleistung für die vorzeitige Auflösung enthalten. Annahmen zu den Kosten für eine vorzeitige Auflösung wurden daher anhand der Einstiegskosten getroffen. Laufende Kosten während der Laufzeit fallen für dieses Geschäft keine an.

Jeder Kostenposition wurde ein Kennzeichen zugeordnet, welches auf nachfolgende Zusatzinformationen zur Kostenart und den Zahlungsbedingungen verweist:

A Produktkosten: Einstandskosten der Bank . Die Produktkosten beinhalten die Kosten für die Herstellung des Finanzinstruments, z.B. Hedging- und Strukturierungskosten, inkl. der Handelsmarge der Bank.

B Dienstleistungskosten: Kosten für die Wertpapierdienstleistungen und –Nebendienstleistungen, inkl. der Vertriebsmarge der Bank

Für OTC-Derivate fallen die Produkt- und Dienstleistungskosten häufig nicht zusätzlich an, sondern sind in den Konditionen des Geschäfts bereits enthalten.

zu III. Auswirkung der Kosten auf die Rendite

Die voraussichtlichen Gesamtkosten wurden auf Basis der unter Abschnitt II aufgeführten Kostenpositionen sowie der Laufzeit des Geschäftes berechnet. Die Grafik zeigt die Verteilung der Kosten während der Laufzeit des Geschäftes. Die Darstellung erfolgt jährlich beginnend mit dem Einstiegszeitpunkt. Die Kosten werden als prozentuale Größe bezogen auf den Nominalbetrag gemäß den Angaben aus Abschnitt II dargestellt. Im ersten Jahr der Laufzeit des Geschäftes sind die Einstiegskosten sowie die laufenden Kosten des ersten Jahres berücksichtigt. Die Folgejahre enthalten jeweils die laufenden Kosten. Im letzten Jahr sind die anteiligen laufenden Kosten sowie die Ausstiegskosten bei Endfälligkeit berücksichtigt. Jede Säule differenziert nach Produkt- und Dienstleistungskosten.

Die Angaben in dieser Kosteninformation können von den Kostenangaben in den Verkaufsunterlagen (insbesondere Verkaufsprospekt, wesentliche Anlegerinformationen und Basisinformationsblatt) abweichen. Ursächlich hierfür kann zum einen sein, dass in dieser Kosteninformation auch Dienstleistungskosten (z.B. laufende Vertriebsvergütungen, Entgelte für Depotführung, etc.) zusätzlich berücksichtigt werden. Darüber hinaus bestehen aufgrund der Umsetzung der Richtlinie 2014/65/EU („MiFID 2-Richtlinie“) ab dem 3. Januar 2018 auch bezüglich des Ausweises der auf Produktebene anfallenden Kosten neue und weiterreichende Vorgaben. Dementsprechend können die in dieser Kosteninformation wiedergegebenen Produktkosten aufgrund der unterschiedlichen Methodik für den Ausweis der Kosten von den Verkaufsunterlagen abweichen.

Bei Fragen zur Kosteninformation sprechen Sie bitte Ihren Berater an.

Kosteninformation für ein beispielhaftes Geschäft in einem nicht verbrieften, nicht börsengehandeltem derivativen Finanzinstrument (OTC-Derivat)

Die vorliegende Kosteninformation gibt einen Überblick über die mit dem Abschluss des Geschäftes verbundenen Kosten sowie Folgekosten. Sie basiert auf verschiedenen Annahmen und Schätzungen. Bitte beachten Sie unbedingt auch die wichtigen Erläuterungen im Abschnitt IV.

I. Basisdaten der Kosteninformation

Finanzprodukt	Call_Basiswährung, Nominalbetragsansammlung, erlöschend, Kunde kauft Option
Art des Geschäfts / Ausführungsplatz	OTC-Derivat / ausserbörslich
Laufzeit / Währung bzw. Währungspaar	1 Jahr / EUR-CNH
Nominal bzw. Bezugsgröße	1.000.000,00 EUR

II. Aufstellung der Kostenpositionen

Einstiegskosten		**30.000,00 EUR**	**3,00%**
■ Produktkosten	A	6.500,00 EUR	0,65%
■ Dienstleistungskosten	B	23.500,00 EUR	2,35%
Laufende Kosten während der Laufzeit pro Jahr		**0,00 EUR**	**0,00%**
■ keine		0,00 EUR	0,00%
Ausstiegskosten			
bei Endfälligkeit des Geschäftes		**0,00 EUR**	**0,00%**
■ keine		0,00 EUR	0,00%
im Falle einer vorzeitigen Auflösung		**30.000,00 EUR**	**3,00%**
■ Produktkosten	A	6.500,00 EUR	0,65%
■ Dienstleistungskosten	B	23.500,00 EUR	2,35%

Ein solches Geschäft kann häufig während der Laufzeit nur durch Vereinbarung beider Parteien aufgelöst werden.

III. Gesamtkosten und Auswirkung der Kosten auf die Rendite

Bei Abschluss des Geschäftes entstehen geschätzte Gesamtkosten in Höhe von 30.000,00 EUR bzw. 3,00% (davon Dienstleistungskosten: 23.500,00 EUR bzw. 2,35% und Produktkosten: 6.500,00 EUR bzw. 0,65%), die am Anfang der Laufzeit des Geschäfts anfallen und sich wie dargestellt auf die Rendite auswirken. Dieser Betrag ist häufig nicht gesondert zu zahlen, sondern in die Konditionen des Geschäftes eingerechnet und reduziert daher den Marktwert des Finanzinstruments entsprechend.



* Ein solches Geschäft kann häufig während der Laufzeit nur durch Vereinbarung beider Parteien aufgelöst werden.

A Produktkosten, siehe dazu Erläuterungen im Abschnitt IV

B Dienstleistungskosten, siehe dazu Erläuterungen im Abschnitt IV

IV. Erläuterungen zur Kosteninformation

Die vorliegende Kosteninformation gibt einen Überblick über die mit dem Abschluss des Geschäfts verbundenen Kosten sowie Folgekosten. Bei der obigen Darstellung handelt es sich um Kosten, die für die genannte Vertragsausgestaltung gelten können. Je nach individueller Vertragsausgestaltung, können die tatsächlichen Kosten abweichen. Die tatsächlichen Kosten hängen von der Kursentwicklung, der kundenindividuellen Laufzeit und Vertragsausgestaltung ab. Eventuell anfallende personenbezogene Steuern wie z.B. Kapitalertrags- oder Quellensteuer werden in dieser Kosteninformation nicht berücksichtigt.

zu I. Basisdaten der Kosteninformation

Die Kosteninformation wurde auf Basis der im Abschnitt I ausgewiesenen Daten beispielhaft berechnet. Die Kosteninformation erfolgt unabhängig davon, ob ein Geschäftsabschluss erfolgt oder nicht.

zu II. Aufstellung der Kostenpositionen

Dieser Abschnitt zeigt eine detaillierte Aufstellung der Kostenpositionen aufgeteilt nach Einstiegskosten, laufenden Kosten während der Laufzeit sowie etwaige Ausstiegskosten. Die Ein- und Ausstiegskosten stellen einmalige Kosten dar, die laufenden Kosten fallen während der Laufzeit an und werden auf Jahresbasis ausgewiesen. Die Kostenpositionen inkl. der Prozentangaben sind auf Basis des beispielhaften Nominalbetrags berechnet worden. Tatsächlich entstehende Kosten sind von der individuellen Vertragsausgestaltung sowie den gültigen Marktbedingungen zum Zeitpunkt des Vertragsschlusses abhängig. Das Geschäft kann während der Laufzeit nur durch Vereinbarung beider Parteien aufgelöst werden. Eine solche vorzeitige Auflösung kann je nach Marktentwicklung des Geschäfts davon abhängig gemacht werden, dass der Kunde einen Auflösungspreis zahlt. Dieser bemisst sich nicht allein an dem aufgrund von Marktdaten und/oder marktüblichen Preisbildungsmodellen berechneten theoretischen Wert des Geschäfts im Auflösungszeitpunkt, sondern wird von der Deutsche Bank AG mittels interner Berechnungsmethoden ermittelt und kann darüber hinaus eine weitere Marge als Gegenleistung für die vorzeitige Auflösung enthalten. Annahmen zu den Kosten für eine vorzeitige Auflösung wurden daher anhand der Einstiegskosten getroffen. Laufende Kosten während der Laufzeit fallen für dieses Geschäft keine an.

Jeder Kostenposition wurde ein Kennzeichen zugeordnet, welches auf nachfolgende Zusatzinformationen zur Kostenart und den Zahlungsbedingungen verweist:

A Produktkosten: Einstandskosten der Bank . Die Produktkosten beinhalten die Kosten für die Herstellung des Finanzinstruments, z.B. Hedging- und Strukturierungskosten, inkl. der Handelsmarge der Bank.

B Dienstleistungskosten: Kosten für die Wertpapierdienstleistungen und –Nebendienstleistungen, inkl. der Vertriebsmarge der Bank

Für OTC-Derivate fallen die Produkt- und Dienstleistungskosten häufig nicht zusätzlich an, sondern sind in den Konditionen des Geschäfts bereits enthalten.

zu III. Auswirkung der Kosten auf die Rendite

Die voraussichtlichen Gesamtkosten wurden auf Basis der unter Abschnitt II aufgeführten Kostenpositionen sowie der Laufzeit des Geschäftes berechnet. Die Grafik zeigt die Verteilung der Kosten während der Laufzeit des Geschäftes. Die Darstellung erfolgt jährlich beginnend mit dem Einstiegszeitpunkt. Die Kosten werden als prozentuale Größe bezogen auf den Nominalbetrag gemäß den Angaben aus Abschnitt II dargestellt. Im ersten Jahr der Laufzeit des Geschäftes sind die Einstiegskosten sowie die laufenden Kosten des ersten Jahres berücksichtigt. Die Folgejahre enthalten jeweils die laufenden Kosten. Im letzten Jahr sind die anteiligen laufenden Kosten sowie die Ausstiegskosten bei Endfälligkeit berücksichtigt. Jede Säule differenziert nach Produkt- und Dienstleistungskosten.

Die Angaben in dieser Kosteninformation können von den Kostenangaben in den Verkaufsunterlagen (insbesondere Verkaufsprospekt, wesentliche Anlegerinformationen und Basisinformationsblatt) abweichen. Ursächlich hierfür kann zum einen sein, dass in dieser Kosteninformation auch Dienstleistungskosten (z.B. laufende Vertriebsvergütungen, Entgelte für Depotführung, etc.) zusätzlich berücksichtigt werden. Darüber hinaus bestehen aufgrund der Umsetzung der Richtlinie 2014/65/EU („MiFID 2-Richtlinie“) ab dem 3. Januar 2018 auch bezüglich des Ausweises der auf Produktebene anfallenden Kosten neue und weiterreichende Vorgaben. Dementsprechend können die in dieser Kosteninformation wiedergegebenen Produktkosten aufgrund der unterschiedlichen Methodik für den Ausweis der Kosten von den Verkaufsunterlagen abweichen.

Bei Fragen zur Kosteninformation sprechen Sie bitte Ihren Berater an.

Kosteninformation für ein beispielhaftes Geschäft in einem nicht verbrieften, nicht börsengehandeltem derivativen Finanzinstrument (OTC-Derivat)

Die vorliegende Kosteninformation gibt einen Überblick über die mit dem Abschluss des Geschäftes verbundenen Kosten sowie Folgekosten. Sie basiert auf verschiedenen Annahmen und Schätzungen. Bitte beachten Sie unbedingt auch die wichtigen Erläuterungen im Abschnitt IV.

I. Basisdaten der Kosteninformation

Finanzprodukt	Put_Basiswährung, Nominalbetragsansammlung, erlöschend, Kunde verkauft Option
Art des Geschäfts / Ausführungsplatz	OTC-Derivat / ausserbörslich
Laufzeit / Währung bzw. Währungspaar	1 Jahr / EUR-USD
Nominal bzw. Bezugsgröße	1.000.000,00 EUR

II. Aufstellung der Kostenpositionen

Einstiegskosten		**23.500,00 EUR**	**2,35%**
■ Produktkosten	A	4.500,00 EUR	0,45%
■ Dienstleistungskosten	B	19.000,00 EUR	1,90%
Laufende Kosten während der Laufzeit pro Jahr		**0,00 EUR**	**0,00%**
■ keine		0,00 EUR	0,00%
Ausstiegskosten			
bei Endfälligkeit des Geschäftes		**0,00 EUR**	**0,00%**
■ keine		0,00 EUR	0,00%
im Falle einer vorzeitigen Auflösung		**23.500,00 EUR**	**2,35%**
■ Produktkosten	A	4.500,00 EUR	0,45%
■ Dienstleistungskosten	B	19.000,00 EUR	1,90%

Ein solches Geschäft kann häufig während der Laufzeit nur durch Vereinbarung beider Parteien aufgelöst werden.

III. Gesamtkosten und Auswirkung der Kosten auf die Rendite

Bei Abschluss des Geschäftes entstehen geschätzte Gesamtkosten in Höhe von 23.500,00 EUR bzw. 2,35% (davon Dienstleistungskosten: 19.000,00 EUR bzw. 1,90% und Produktkosten: 4.500,00 EUR bzw. 0,45%), die am Anfang der Laufzeit des Geschäfts anfallen und sich wie dargestellt auf die Rendite auswirken. Dieser Betrag ist häufig nicht gesondert zu zahlen, sondern in die Konditionen des Geschäftes eingerechnet und reduziert daher den Marktwert des Finanzinstruments entsprechend.



* Ein solches Geschäft kann häufig während der Laufzeit nur durch Vereinbarung beider Parteien aufgelöst werden.

A Produktkosten, siehe dazu Erläuterungen im Abschnitt IV

B Dienstleistungskosten, siehe dazu Erläuterungen im Abschnitt IV

IV. Erläuterungen zur Kosteninformation

Die vorliegende Kosteninformation gibt einen Überblick über die mit dem Abschluss des Geschäfts verbundenen Kosten sowie Folgekosten. Bei der obigen Darstellung handelt es sich um Kosten, die für die genannte Vertragsausgestaltung gelten können. Je nach individueller Vertragsausgestaltung, können die tatsächlichen Kosten abweichen. Die tatsächlichen Kosten hängen von der Kursentwicklung, der kundenindividuellen Laufzeit und Vertragsausgestaltung ab. Eventuell anfallende personenbezogene Steuern wie z.B. Kapitalertrags- oder Quellensteuer werden in dieser Kosteninformation nicht berücksichtigt.

zu I. Basisdaten der Kosteninformation

Die Kosteninformation wurde auf Basis der im Abschnitt I ausgewiesenen Daten beispielhaft berechnet. Die Kosteninformation erfolgt unabhängig davon, ob ein Geschäftsabschluss erfolgt oder nicht.

zu II. Aufstellung der Kostenpositionen

Dieser Abschnitt zeigt eine detaillierte Aufstellung der Kostenpositionen aufgeteilt nach Einstiegskosten, laufenden Kosten während der Laufzeit sowie etwaige Ausstiegskosten. Die Ein- und Ausstiegskosten stellen einmalige Kosten dar, die laufenden Kosten fallen während der Laufzeit an und werden auf Jahresbasis ausgewiesen. Die Kostenpositionen inkl. der Prozentangaben sind auf Basis des beispielhaften Nominalbetrags berechnet worden. Tatsächlich entstehende Kosten sind von der individuellen Vertragsausgestaltung sowie den gültigen Marktbedingungen zum Zeitpunkt des Vertragsschlusses abhängig. Das Geschäft kann während der Laufzeit nur durch Vereinbarung beider Parteien aufgelöst werden. Eine solche vorzeitige Auflösung kann je nach Marktentwicklung des Geschäfts davon abhängig gemacht werden, dass der Kunde einen Auflösungspreis zahlt. Dieser bemisst sich nicht allein an dem aufgrund von Marktdaten und/oder marktüblichen Preisbildungsmodellen berechneten theoretischen Wert des Geschäfts im Auflösungszeitpunkt, sondern wird von der Deutsche Bank AG mittels interner Berechnungsmethoden ermittelt und kann darüber hinaus eine weitere Marge als Gegenleistung für die vorzeitige Auflösung enthalten. Annahmen zu den Kosten für eine vorzeitige Auflösung wurden daher anhand der Einstiegskosten getroffen. Laufende Kosten während der Laufzeit fallen für dieses Geschäft keine an.

Jeder Kostenposition wurde ein Kennzeichen zugeordnet, welches auf nachfolgende Zusatzinformationen zur Kostenart und den Zahlungsbedingungen verweist:

A Produktkosten: Einstandskosten der Bank . Die Produktkosten beinhalten die Kosten für die Herstellung des Finanzinstruments, z.B. Hedging- und Strukturierungskosten, inkl. der Handelsmarge der Bank.

B Dienstleistungskosten: Kosten für die Wertpapierdienstleistungen und –Nebendienstleistungen, inkl. der Vertriebsmarge der Bank

Für OTC-Derivate fallen die Produkt- und Dienstleistungskosten häufig nicht zusätzlich an, sondern sind in den Konditionen des Geschäfts bereits enthalten.

zu III. Auswirkung der Kosten auf die Rendite

Die voraussichtlichen Gesamtkosten wurden auf Basis der unter Abschnitt II aufgeführten Kostenpositionen sowie der Laufzeit des Geschäftes berechnet. Die Grafik zeigt die Verteilung der Kosten während der Laufzeit des Geschäftes. Die Darstellung erfolgt jährlich beginnend mit dem Einstiegszeitpunkt. Die Kosten werden als prozentuale Größe bezogen auf den Nominalbetrag gemäß den Angaben aus Abschnitt II dargestellt. Im ersten Jahr der Laufzeit des Geschäftes sind die Einstiegskosten sowie die laufenden Kosten des ersten Jahres berücksichtigt. Die Folgejahre enthalten jeweils die laufenden Kosten. Im letzten Jahr sind die anteiligen laufenden Kosten sowie die Ausstiegskosten bei Endfälligkeit berücksichtigt. Jede Säule differenziert nach Produkt- und Dienstleistungskosten.

Die Angaben in dieser Kosteninformation können von den Kostenangaben in den Verkaufsunterlagen (insbesondere Verkaufsprospekt, wesentliche Anlegerinformationen und Basisinformationsblatt) abweichen. Ursächlich hierfür kann zum einen sein, dass in dieser Kosteninformation auch Dienstleistungskosten (z.B. laufende Vertriebsvergütungen, Entgelte für Depotführung, etc.) zusätzlich berücksichtigt werden. Darüber hinaus bestehen aufgrund der Umsetzung der Richtlinie 2014/65/EU („MiFID 2-Richtlinie“) ab dem 3. Januar 2018 auch bezüglich des Ausweises der auf Produktebene anfallenden Kosten neue und weiterreichende Vorgaben. Dementsprechend können die in dieser Kosteninformation wiedergegebenen Produktkosten aufgrund der unterschiedlichen Methodik für den Ausweis der Kosten von den Verkaufsunterlagen abweichen.

Bei Fragen zur Kosteninformation sprechen Sie bitte Ihren Berater an.

Kosteninformation für ein beispielhaftes Geschäft in einem nicht verbrieften, nicht börsengehandeltem derivativen Finanzinstrument (OTC-Derivat)

Die vorliegende Kosteninformation gibt einen Überblick über die mit dem Abschluss des Geschäftes verbundenen Kosten sowie Folgekosten. Sie basiert auf verschiedenen Annahmen und Schätzungen. Bitte beachten Sie unbedingt auch die wichtigen Erläuterungen im Abschnitt IV.

I. Basisdaten der Kosteninformation

Finanzprodukt	Put_Basiswährung, Nominalbetragsansammlung, erlöschend, Kunde verkauft Option
Art des Geschäfts / Ausführungsplatz	OTC-Derivat / ausserbörslich
Laufzeit / Währung bzw. Währungspaar	1 Jahr / EUR-CNH
Nominal bzw. Bezugsgröße	1.000.000,00 EUR

II. Aufstellung der Kostenpositionen

Einstiegskosten		**30.000,00 EUR**	**3,00%**
■ Produktkosten	A	6.500,00 EUR	0,65%
■ Dienstleistungskosten	B	23.500,00 EUR	2,35%
Laufende Kosten während der Laufzeit pro Jahr		**0,00 EUR**	**0,00%**
■ keine		0,00 EUR	0,00%
Ausstiegskosten			
bei Endfälligkeit des Geschäftes		**0,00 EUR**	**0,00%**
■ keine		0,00 EUR	0,00%
im Falle einer vorzeitigen Auflösung		**30.000,00 EUR**	**3,00%**
■ Produktkosten	A	6.500,00 EUR	0,65%
■ Dienstleistungskosten	B	23.500,00 EUR	2,35%

Ein solches Geschäft kann häufig während der Laufzeit nur durch Vereinbarung beider Parteien aufgelöst werden.

III. Gesamtkosten und Auswirkung der Kosten auf die Rendite

Bei Abschluss des Geschäftes entstehen geschätzte Gesamtkosten in Höhe von 30.000,00 EUR bzw. 3,00% (davon Dienstleistungskosten: 23.500,00 EUR bzw. 2,35% und Produktkosten: 6.500,00 EUR bzw. 0,65%), die am Anfang der Laufzeit des Geschäfts anfallen und sich wie dargestellt auf die Rendite auswirken. Dieser Betrag ist häufig nicht gesondert zu zahlen, sondern in die Konditionen des Geschäftes eingerechnet und reduziert daher den Marktwert des Finanzinstruments entsprechend.



* Ein solches Geschäft kann häufig während der Laufzeit nur durch Vereinbarung beider Parteien aufgelöst werden.

A Produktkosten, siehe dazu Erläuterungen im Abschnitt IV

B Dienstleistungskosten, siehe dazu Erläuterungen im Abschnitt IV

IV. Erläuterungen zur Kosteninformation

Die vorliegende Kosteninformation gibt einen Überblick über die mit dem Abschluss des Geschäfts verbundenen Kosten sowie Folgekosten. Bei der obigen Darstellung handelt es sich um Kosten, die für die genannte Vertragsausgestaltung gelten können. Je nach individueller Vertragsausgestaltung, können die tatsächlichen Kosten abweichen. Die tatsächlichen Kosten hängen von der Kursentwicklung, der kundenindividuellen Laufzeit und Vertragsausgestaltung ab. Eventuell anfallende personenbezogene Steuern wie z.B. Kapitalertrags- oder Quellensteuer werden in dieser Kosteninformation nicht berücksichtigt.

zu I. Basisdaten der Kosteninformation

Die Kosteninformation wurde auf Basis der im Abschnitt I ausgewiesenen Daten beispielhaft berechnet. Die Kosteninformation erfolgt unabhängig davon, ob ein Geschäftsabschluss erfolgt oder nicht.

zu II. Aufstellung der Kostenpositionen

Dieser Abschnitt zeigt eine detaillierte Aufstellung der Kostenpositionen aufgeteilt nach Einstiegskosten, laufenden Kosten während der Laufzeit sowie etwaige Ausstiegskosten. Die Ein- und Ausstiegskosten stellen einmalige Kosten dar, die laufenden Kosten fallen während der Laufzeit an und werden auf Jahresbasis ausgewiesen. Die Kostenpositionen inkl. der Prozentangaben sind auf Basis des beispielhaften Nominalbetrags berechnet worden. Tatsächlich entstehende Kosten sind von der individuellen Vertragsausgestaltung sowie den gültigen Marktbedingungen zum Zeitpunkt des Vertragsschlusses abhängig. Das Geschäft kann während der Laufzeit nur durch Vereinbarung beider Parteien aufgelöst werden. Eine solche vorzeitige Auflösung kann je nach Marktentwicklung des Geschäfts davon abhängig gemacht werden, dass der Kunde einen Auflösungspreis zahlt. Dieser bemisst sich nicht allein an dem aufgrund von Marktdaten und/oder marktüblichen Preisbildungsmodellen berechneten theoretischen Wert des Geschäfts im Auflösungszeitpunkt, sondern wird von der Deutsche Bank AG mittels interner Berechnungsmethoden ermittelt und kann darüber hinaus eine weitere Marge als Gegenleistung für die vorzeitige Auflösung enthalten. Annahmen zu den Kosten für eine vorzeitige Auflösung wurden daher anhand der Einstiegskosten getroffen. Laufende Kosten während der Laufzeit fallen für dieses Geschäft keine an.

Jeder Kostenposition wurde ein Kennzeichen zugeordnet, welches auf nachfolgende Zusatzinformationen zur Kostenart und den Zahlungsbedingungen verweist:

A Produktkosten: Einstandskosten der Bank . Die Produktkosten beinhalten die Kosten für die Herstellung des Finanzinstruments, z.B. Hedging- und Strukturierungskosten, inkl. der Handelsmarge der Bank.

B Dienstleistungskosten: Kosten für die Wertpapierdienstleistungen und –Nebendienstleistungen, inkl. der Vertriebsmarge der Bank

Für OTC-Derivate fallen die Produkt- und Dienstleistungskosten häufig nicht zusätzlich an, sondern sind in den Konditionen des Geschäfts bereits enthalten.

zu III. Auswirkung der Kosten auf die Rendite

Die voraussichtlichen Gesamtkosten wurden auf Basis der unter Abschnitt II aufgeführten Kostenpositionen sowie der Laufzeit des Geschäftes berechnet. Die Grafik zeigt die Verteilung der Kosten während der Laufzeit des Geschäftes. Die Darstellung erfolgt jährlich beginnend mit dem Einstiegszeitpunkt. Die Kosten werden als prozentuale Größe bezogen auf den Nominalbetrag gemäß den Angaben aus Abschnitt II dargestellt. Im ersten Jahr der Laufzeit des Geschäftes sind die Einstiegskosten sowie die laufenden Kosten des ersten Jahres berücksichtigt. Die Folgejahre enthalten jeweils die laufenden Kosten. Im letzten Jahr sind die anteiligen laufenden Kosten sowie die Ausstiegskosten bei Endfälligkeit berücksichtigt. Jede Säule differenziert nach Produkt- und Dienstleistungskosten.

Die Angaben in dieser Kosteninformation können von den Kostenangaben in den Verkaufsunterlagen (insbesondere Verkaufsprospekt, wesentliche Anlegerinformationen und Basisinformationsblatt) abweichen. Ursächlich hierfür kann zum einen sein, dass in dieser Kosteninformation auch Dienstleistungskosten (z.B. laufende Vertriebsvergütungen, Entgelte für Depotführung, etc.) zusätzlich berücksichtigt werden. Darüber hinaus bestehen aufgrund der Umsetzung der Richtlinie 2014/65/EU („MiFID 2-Richtlinie“) ab dem 3. Januar 2018 auch bezüglich des Ausweises der auf Produktebene anfallenden Kosten neue und weiterreichende Vorgaben. Dementsprechend können die in dieser Kosteninformation wiedergegebenen Produktkosten aufgrund der unterschiedlichen Methodik für den Ausweis der Kosten von den Verkaufsunterlagen abweichen.

Bei Fragen zur Kosteninformation sprechen Sie bitte Ihren Berater an.

Kosteninformation für ein beispielhaftes Geschäft in einem nicht verbrieften, nicht börsengehandeltem derivativen Finanzinstrument (OTC-Derivat)

Die vorliegende Kosteninformation gibt einen Überblick über die mit dem Abschluss des Geschäftes verbundenen Kosten sowie Folgekosten. Sie basiert auf verschiedenen Annahmen und Schätzungen. Bitte beachten Sie unbedingt auch die wichtigen Erläuterungen im Abschnitt IV.

I. Basisdaten der Kosteninformation

Finanzprodukt	Put_Basiswährung, Nominalbetragsansammlung, erlöschend, Kunde kauft Option
Art des Geschäfts / Ausführungsplatz	OTC-Derivat / ausserbörslich
Laufzeit / Währung bzw. Währungspaar	1 Jahr / EUR-USD
Nominal bzw. Bezugsgröße	1.000.000,00 EUR

II. Aufstellung der Kostenpositionen

Einstiegskosten		**23.500,00 EUR**	**2,35%**
■ Produktkosten	A	4.500,00 EUR	0,45%
■ Dienstleistungskosten	B	19.000,00 EUR	1,90%
Laufende Kosten während der Laufzeit pro Jahr		**0,00 EUR**	**0,00%**
■ keine		0,00 EUR	0,00%
Ausstiegskosten			
bei Endfälligkeit des Geschäftes		**0,00 EUR**	**0,00%**
■ keine		0,00 EUR	0,00%
im Falle einer vorzeitigen Auflösung		**23.500,00 EUR**	**2,35%**
■ Produktkosten	A	4.500,00 EUR	0,45%
■ Dienstleistungskosten	B	19.000,00 EUR	1,90%

Ein solches Geschäft kann häufig während der Laufzeit nur durch Vereinbarung beider Parteien aufgelöst werden.

III. Gesamtkosten und Auswirkung der Kosten auf die Rendite

Bei Abschluss des Geschäftes entstehen geschätzte Gesamtkosten in Höhe von 23.500,00 EUR bzw. 2,35% (davon Dienstleistungskosten: 19.000,00 EUR bzw. 1,90% und Produktkosten: 4.500,00 EUR bzw. 0,45%), die am Anfang der Laufzeit des Geschäfts anfallen und sich wie dargestellt auf die Rendite auswirken. Dieser Betrag ist häufig nicht gesondert zu zahlen, sondern in die Konditionen des Geschäftes eingerechnet und reduziert daher den Marktwert des Finanzinstruments entsprechend.



* Ein solches Geschäft kann häufig während der Laufzeit nur durch Vereinbarung beider Parteien aufgelöst werden.

A Produktkosten, siehe dazu Erläuterungen im Abschnitt IV

B Dienstleistungskosten, siehe dazu Erläuterungen im Abschnitt IV

IV. Erläuterungen zur Kosteninformation

Die vorliegende Kosteninformation gibt einen Überblick über die mit dem Abschluss des Geschäfts verbundenen Kosten sowie Folgekosten. Bei der obigen Darstellung handelt es sich um Kosten, die für die genannte Vertragsausgestaltung gelten können. Je nach individueller Vertragsausgestaltung, können die tatsächlichen Kosten abweichen. Die tatsächlichen Kosten hängen von der Kursentwicklung, der kundenindividuellen Laufzeit und Vertragsausgestaltung ab. Eventuell anfallende personenbezogene Steuern wie z.B. Kapitalertrags- oder Quellensteuer werden in dieser Kosteninformation nicht berücksichtigt.

zu I. Basisdaten der Kosteninformation

Die Kosteninformation wurde auf Basis der im Abschnitt I ausgewiesenen Daten beispielhaft berechnet. Die Kosteninformation erfolgt unabhängig davon, ob ein Geschäftsabschluss erfolgt oder nicht.

zu II. Aufstellung der Kostenpositionen

Dieser Abschnitt zeigt eine detaillierte Aufstellung der Kostenpositionen aufgeteilt nach Einstiegskosten, laufenden Kosten während der Laufzeit sowie etwaige Ausstiegskosten. Die Ein- und Ausstiegskosten stellen einmalige Kosten dar, die laufenden Kosten fallen während der Laufzeit an und werden auf Jahresbasis ausgewiesen. Die Kostenpositionen inkl. der Prozentangaben sind auf Basis des beispielhaften Nominalbetrags berechnet worden. Tatsächlich entstehende Kosten sind von der individuellen Vertragsausgestaltung sowie den gültigen Marktbedingungen zum Zeitpunkt des Vertragsschlusses abhängig. Das Geschäft kann während der Laufzeit nur durch Vereinbarung beider Parteien aufgelöst werden. Eine solche vorzeitige Auflösung kann je nach Marktentwicklung des Geschäfts davon abhängig gemacht werden, dass der Kunde einen Auflösungspreis zahlt. Dieser bemisst sich nicht allein an dem aufgrund von Marktdaten und/oder marktüblichen Preisbildungsmodellen berechneten theoretischen Wert des Geschäfts im Auflösungszeitpunkt, sondern wird von der Deutsche Bank AG mittels interner Berechnungsmethoden ermittelt und kann darüber hinaus eine weitere Marge als Gegenleistung für die vorzeitige Auflösung enthalten. Annahmen zu den Kosten für eine vorzeitige Auflösung wurden daher anhand der Einstiegskosten getroffen. Laufende Kosten während der Laufzeit fallen für dieses Geschäft keine an.

Jeder Kostenposition wurde ein Kennzeichen zugeordnet, welches auf nachfolgende Zusatzinformationen zur Kostenart und den Zahlungsbedingungen verweist:

A Produktkosten: Einstandskosten der Bank . Die Produktkosten beinhalten die Kosten für die Herstellung des Finanzinstruments, z.B. Hedging- und Strukturierungskosten, inkl. der Handelsmarge der Bank.

B Dienstleistungskosten: Kosten für die Wertpapierdienstleistungen und –Nebendienstleistungen, inkl. der Vertriebsmarge der Bank

Für OTC-Derivate fallen die Produkt- und Dienstleistungskosten häufig nicht zusätzlich an, sondern sind in den Konditionen des Geschäfts bereits enthalten.

zu III. Auswirkung der Kosten auf die Rendite

Die voraussichtlichen Gesamtkosten wurden auf Basis der unter Abschnitt II aufgeführten Kostenpositionen sowie der Laufzeit des Geschäftes berechnet. Die Grafik zeigt die Verteilung der Kosten während der Laufzeit des Geschäftes. Die Darstellung erfolgt jährlich beginnend mit dem Einstiegszeitpunkt. Die Kosten werden als prozentuale Größe bezogen auf den Nominalbetrag gemäß den Angaben aus Abschnitt II dargestellt. Im ersten Jahr der Laufzeit des Geschäftes sind die Einstiegskosten sowie die laufenden Kosten des ersten Jahres berücksichtigt. Die Folgejahre enthalten jeweils die laufenden Kosten. Im letzten Jahr sind die anteiligen laufenden Kosten sowie die Ausstiegskosten bei Endfälligkeit berücksichtigt. Jede Säule differenziert nach Produkt- und Dienstleistungskosten.

Die Angaben in dieser Kosteninformation können von den Kostenangaben in den Verkaufsunterlagen (insbesondere Verkaufsprospekt, wesentliche Anlegerinformationen und Basisinformationsblatt) abweichen. Ursächlich hierfür kann zum einen sein, dass in dieser Kosteninformation auch Dienstleistungskosten (z.B. laufende Vertriebsvergütungen, Entgelte für Depotführung, etc.) zusätzlich berücksichtigt werden. Darüber hinaus bestehen aufgrund der Umsetzung der Richtlinie 2014/65/EU („MiFID 2-Richtlinie“) ab dem 3. Januar 2018 auch bezüglich des Ausweises der auf Produktebene anfallenden Kosten neue und weiterreichende Vorgaben. Dementsprechend können die in dieser Kosteninformation wiedergegebenen Produktkosten aufgrund der unterschiedlichen Methodik für den Ausweis der Kosten von den Verkaufsunterlagen abweichen.

Bei Fragen zur Kosteninformation sprechen Sie bitte Ihren Berater an.

Kosteninformation für ein beispielhaftes Geschäft in einem nicht verbrieften, nicht börsengehandeltem derivativen Finanzinstrument (OTC-Derivat)

Die vorliegende Kosteninformation gibt einen Überblick über die mit dem Abschluss des Geschäftes verbundenen Kosten sowie Folgekosten. Sie basiert auf verschiedenen Annahmen und Schätzungen. Bitte beachten Sie unbedingt auch die wichtigen Erläuterungen im Abschnitt IV.

I. Basisdaten der Kosteninformation

Finanzprodukt	Put_Basiswährung, Nominalbetragsansammlung, erlöschend, Kunde kauft Option
Art des Geschäfts / Ausführungsplatz	OTC-Derivat / ausserbörslich
Laufzeit / Währung bzw. Währungspaar	1 Jahr / EUR-CNH
Nominal bzw. Bezugsgröße	1.000.000,00 EUR

II. Aufstellung der Kostenpositionen

Einstiegskosten		**30.000,00 EUR**	**3,00%**
■ Produktkosten	A	6.500,00 EUR	0,65%
■ Dienstleistungskosten	B	23.500,00 EUR	2,35%
Laufende Kosten während der Laufzeit pro Jahr		**0,00 EUR**	**0,00%**
■ keine		0,00 EUR	0,00%
Ausstiegskosten			
bei Endfälligkeit des Geschäftes		**0,00 EUR**	**0,00%**
■ keine		0,00 EUR	0,00%
im Falle einer vorzeitigen Auflösung		**30.000,00 EUR**	**3,00%**
■ Produktkosten	A	6.500,00 EUR	0,65%
■ Dienstleistungskosten	B	23.500,00 EUR	2,35%

Ein solches Geschäft kann häufig während der Laufzeit nur durch Vereinbarung beider Parteien aufgelöst werden.

III. Gesamtkosten und Auswirkung der Kosten auf die Rendite

Bei Abschluss des Geschäftes entstehen geschätzte Gesamtkosten in Höhe von 30.000,00 EUR bzw. 3,00% (davon Dienstleistungskosten: 23.500,00 EUR bzw. 2,35% und Produktkosten: 6.500,00 EUR bzw. 0,65%), die am Anfang der Laufzeit des Geschäfts anfallen und sich wie dargestellt auf die Rendite auswirken. Dieser Betrag ist häufig nicht gesondert zu zahlen, sondern in die Konditionen des Geschäftes eingerechnet und reduziert daher den Marktwert des Finanzinstruments entsprechend.



* Ein solches Geschäft kann häufig während der Laufzeit nur durch Vereinbarung beider Parteien aufgelöst werden.

A Produktkosten, siehe dazu Erläuterungen im Abschnitt IV

B Dienstleistungskosten, siehe dazu Erläuterungen im Abschnitt IV

IV. Erläuterungen zur Kosteninformation

Die vorliegende Kosteninformation gibt einen Überblick über die mit dem Abschluss des Geschäfts verbundenen Kosten sowie Folgekosten. Bei der obigen Darstellung handelt es sich um Kosten, die für die genannte Vertragsausgestaltung gelten können. Je nach individueller Vertragsausgestaltung, können die tatsächlichen Kosten abweichen. Die tatsächlichen Kosten hängen von der Kursentwicklung, der kundenindividuellen Laufzeit und Vertragsausgestaltung ab. Eventuell anfallende personenbezogene Steuern wie z.B. Kapitalertrags- oder Quellensteuer werden in dieser Kosteninformation nicht berücksichtigt.

zu I. Basisdaten der Kosteninformation

Die Kosteninformation wurde auf Basis der im Abschnitt I ausgewiesenen Daten beispielhaft berechnet. Die Kosteninformation erfolgt unabhängig davon, ob ein Geschäftsabschluss erfolgt oder nicht.

zu II. Aufstellung der Kostenpositionen

Dieser Abschnitt zeigt eine detaillierte Aufstellung der Kostenpositionen aufgeteilt nach Einstiegskosten, laufenden Kosten während der Laufzeit sowie etwaige Ausstiegskosten. Die Ein- und Ausstiegskosten stellen einmalige Kosten dar, die laufenden Kosten fallen während der Laufzeit an und werden auf Jahresbasis ausgewiesen. Die Kostenpositionen inkl. der Prozentangaben sind auf Basis des beispielhaften Nominalbetrags berechnet worden. Tatsächlich entstehende Kosten sind von der individuellen Vertragsausgestaltung sowie den gültigen Marktbedingungen zum Zeitpunkt des Vertragsschlusses abhängig. Das Geschäft kann während der Laufzeit nur durch Vereinbarung beider Parteien aufgelöst werden. Eine solche vorzeitige Auflösung kann je nach Marktentwicklung des Geschäfts davon abhängig gemacht werden, dass der Kunde einen Auflösungspreis zahlt. Dieser bemisst sich nicht allein an dem aufgrund von Marktdaten und/oder marktüblichen Preisbildungsmodellen berechneten theoretischen Wert des Geschäfts im Auflösungszeitpunkt, sondern wird von der Deutsche Bank AG mittels interner Berechnungsmethoden ermittelt und kann darüber hinaus eine weitere Marge als Gegenleistung für die vorzeitige Auflösung enthalten. Annahmen zu den Kosten für eine vorzeitige Auflösung wurden daher anhand der Einstiegskosten getroffen. Laufende Kosten während der Laufzeit fallen für dieses Geschäft keine an.

Jeder Kostenposition wurde ein Kennzeichen zugeordnet, welches auf nachfolgende Zusatzinformationen zur Kostenart und den Zahlungsbedingungen verweist:

A Produktkosten: Einstandskosten der Bank . Die Produktkosten beinhalten die Kosten für die Herstellung des Finanzinstruments, z.B. Hedging- und Strukturierungskosten, inkl. der Handelsmarge der Bank.

B Dienstleistungskosten: Kosten für die Wertpapierdienstleistungen und –Nebendienstleistungen, inkl. der Vertriebsmarge der Bank

Für OTC-Derivate fallen die Produkt- und Dienstleistungskosten häufig nicht zusätzlich an, sondern sind in den Konditionen des Geschäfts bereits enthalten.

zu III. Auswirkung der Kosten auf die Rendite

Die voraussichtlichen Gesamtkosten wurden auf Basis der unter Abschnitt II aufgeführten Kostenpositionen sowie der Laufzeit des Geschäftes berechnet. Die Grafik zeigt die Verteilung der Kosten während der Laufzeit des Geschäftes. Die Darstellung erfolgt jährlich beginnend mit dem Einstiegszeitpunkt. Die Kosten werden als prozentuale Größe bezogen auf den Nominalbetrag gemäß den Angaben aus Abschnitt II dargestellt. Im ersten Jahr der Laufzeit des Geschäftes sind die Einstiegskosten sowie die laufenden Kosten des ersten Jahres berücksichtigt. Die Folgejahre enthalten jeweils die laufenden Kosten. Im letzten Jahr sind die anteiligen laufenden Kosten sowie die Ausstiegskosten bei Endfälligkeit berücksichtigt. Jede Säule differenziert nach Produkt- und Dienstleistungskosten.

Die Angaben in dieser Kosteninformation können von den Kostenangaben in den Verkaufsunterlagen (insbesondere Verkaufsprospekt, wesentliche Anlegerinformationen und Basisinformationsblatt) abweichen. Ursächlich hierfür kann zum einen sein, dass in dieser Kosteninformation auch Dienstleistungskosten (z.B. laufende Vertriebsvergütungen, Entgelte für Depotführung, etc.) zusätzlich berücksichtigt werden. Darüber hinaus bestehen aufgrund der Umsetzung der Richtlinie 2014/65/EU („MiFID 2-Richtlinie“) ab dem 3. Januar 2018 auch bezüglich des Ausweises der auf Produktebene anfallenden Kosten neue und weiterreichende Vorgaben. Dementsprechend können die in dieser Kosteninformation wiedergegebenen Produktkosten aufgrund der unterschiedlichen Methodik für den Ausweis der Kosten von den Verkaufsunterlagen abweichen.

Bei Fragen zur Kosteninformation sprechen Sie bitte Ihren Berater an.

Kosteninformation für ein beispielhaftes Geschäft in einem nicht verbrieften, nicht börsengehandeltem derivativen Finanzinstrument (OTC-Derivat)

Die vorliegende Kosteninformation gibt einen Überblick über die mit dem Abschluss des Geschäftes verbundenen Kosten sowie Folgekosten. Sie basiert auf verschiedenen Annahmen und Schätzungen. Bitte beachten Sie unbedingt auch die wichtigen Erläuterungen im Abschnitt IV.

I. Basisdaten der Kosteninformation

Finanzprodukt	Call_Basiswährung, Nominalbetragsansammlung, erlöschend, Kunde verkauft Option
Art des Geschäfts / Ausführungsplatz	OTC-Derivat / ausserbörslich
Laufzeit / Währung bzw. Währungspaar	1 Jahr / EUR-USD
Nominal bzw. Bezugsgröße	1.000.000,00 EUR

II. Aufstellung der Kostenpositionen

Einstiegskosten		**23.500,00 EUR**	**2,35%**
■ Produktkosten	A	4.500,00 EUR	0,45%
■ Dienstleistungskosten	B	19.000,00 EUR	1,90%
Laufende Kosten während der Laufzeit pro Jahr		**0,00 EUR**	**0,00%**
■ keine		0,00 EUR	0,00%
Ausstiegskosten			
bei Endfälligkeit des Geschäftes		**0,00 EUR**	**0,00%**
■ keine		0,00 EUR	0,00%
im Falle einer vorzeitigen Auflösung		**23.500,00 EUR**	**2,35%**
■ Produktkosten	A	4.500,00 EUR	0,45%
■ Dienstleistungskosten	B	19.000,00 EUR	1,90%

Ein solches Geschäft kann häufig während der Laufzeit nur durch Vereinbarung beider Parteien aufgelöst werden.

III. Gesamtkosten und Auswirkung der Kosten auf die Rendite

Bei Abschluss des Geschäftes entstehen geschätzte Gesamtkosten in Höhe von 23.500,00 EUR bzw. 2,35% (davon Dienstleistungskosten: 19.000,00 EUR bzw. 1,90% und Produktkosten: 4.500,00 EUR bzw. 0,45%), die am Anfang der Laufzeit des Geschäfts anfallen und sich wie dargestellt auf die Rendite auswirken. Dieser Betrag ist häufig nicht gesondert zu zahlen, sondern in die Konditionen des Geschäftes eingerechnet und reduziert daher den Marktwert des Finanzinstruments entsprechend.



* Ein solches Geschäft kann häufig während der Laufzeit nur durch Vereinbarung beider Parteien aufgelöst werden.

A Produktkosten, siehe dazu Erläuterungen im Abschnitt IV

B Dienstleistungskosten, siehe dazu Erläuterungen im Abschnitt IV

IV. Erläuterungen zur Kosteninformation

Die vorliegende Kosteninformation gibt einen Überblick über die mit dem Abschluss des Geschäfts verbundenen Kosten sowie Folgekosten. Bei der obigen Darstellung handelt es sich um Kosten, die für die genannte Vertragsausgestaltung gelten können. Je nach individueller Vertragsausgestaltung, können die tatsächlichen Kosten abweichen. Die tatsächlichen Kosten hängen von der Kursentwicklung, der kundenindividuellen Laufzeit und Vertragsausgestaltung ab. Eventuell anfallende personenbezogene Steuern wie z.B. Kapitalertrags- oder Quellensteuer werden in dieser Kosteninformation nicht berücksichtigt.

zu I. Basisdaten der Kosteninformation

Die Kosteninformation wurde auf Basis der im Abschnitt I ausgewiesenen Daten beispielhaft berechnet. Die Kosteninformation erfolgt unabhängig davon, ob ein Geschäftsabschluss erfolgt oder nicht.

zu II. Aufstellung der Kostenpositionen

Dieser Abschnitt zeigt eine detaillierte Aufstellung der Kostenpositionen aufgeteilt nach Einstiegskosten, laufenden Kosten während der Laufzeit sowie etwaige Ausstiegskosten. Die Ein- und Ausstiegskosten stellen einmalige Kosten dar, die laufenden Kosten fallen während der Laufzeit an und werden auf Jahresbasis ausgewiesen. Die Kostenpositionen inkl. der Prozentangaben sind auf Basis des beispielhaften Nominalbetrags berechnet worden. Tatsächlich entstehende Kosten sind von der individuellen Vertragsausgestaltung sowie den gültigen Marktbedingungen zum Zeitpunkt des Vertragsschlusses abhängig. Das Geschäft kann während der Laufzeit nur durch Vereinbarung beider Parteien aufgelöst werden. Eine solche vorzeitige Auflösung kann je nach Marktentwicklung des Geschäfts davon abhängig gemacht werden, dass der Kunde einen Auflösungspreis zahlt. Dieser bemisst sich nicht allein an dem aufgrund von Marktdaten und/oder marktüblichen Preisbildungsmodellen berechneten theoretischen Wert des Geschäfts im Auflösungszeitpunkt, sondern wird von der Deutsche Bank AG mittels interner Berechnungsmethoden ermittelt und kann darüber hinaus eine weitere Marge als Gegenleistung für die vorzeitige Auflösung enthalten. Annahmen zu den Kosten für eine vorzeitige Auflösung wurden daher anhand der Einstiegskosten getroffen. Laufende Kosten während der Laufzeit fallen für dieses Geschäft keine an.

Jeder Kostenposition wurde ein Kennzeichen zugeordnet, welches auf nachfolgende Zusatzinformationen zur Kostenart und den Zahlungsbedingungen verweist:

A Produktkosten: Einstandskosten der Bank . Die Produktkosten beinhalten die Kosten für die Herstellung des Finanzinstruments, z.B. Hedging- und Strukturierungskosten, inkl. der Handelsmarge der Bank.

B Dienstleistungskosten: Kosten für die Wertpapierdienstleistungen und –Nebendienstleistungen, inkl. der Vertriebsmarge der Bank

Für OTC-Derivate fallen die Produkt- und Dienstleistungskosten häufig nicht zusätzlich an, sondern sind in den Konditionen des Geschäfts bereits enthalten.

zu III. Auswirkung der Kosten auf die Rendite

Die voraussichtlichen Gesamtkosten wurden auf Basis der unter Abschnitt II aufgeführten Kostenpositionen sowie der Laufzeit des Geschäftes berechnet. Die Grafik zeigt die Verteilung der Kosten während der Laufzeit des Geschäftes. Die Darstellung erfolgt jährlich beginnend mit dem Einstiegszeitpunkt. Die Kosten werden als prozentuale Größe bezogen auf den Nominalbetrag gemäß den Angaben aus Abschnitt II dargestellt. Im ersten Jahr der Laufzeit des Geschäftes sind die Einstiegskosten sowie die laufenden Kosten des ersten Jahres berücksichtigt. Die Folgejahre enthalten jeweils die laufenden Kosten. Im letzten Jahr sind die anteiligen laufenden Kosten sowie die Ausstiegskosten bei Endfälligkeit berücksichtigt. Jede Säule differenziert nach Produkt- und Dienstleistungskosten.

Die Angaben in dieser Kosteninformation können von den Kostenangaben in den Verkaufsunterlagen (insbesondere Verkaufsprospekt, wesentliche Anlegerinformationen und Basisinformationsblatt) abweichen. Ursächlich hierfür kann zum einen sein, dass in dieser Kosteninformation auch Dienstleistungskosten (z.B. laufende Vertriebsvergütungen, Entgelte für Depotführung, etc.) zusätzlich berücksichtigt werden. Darüber hinaus bestehen aufgrund der Umsetzung der Richtlinie 2014/65/EU („MiFID 2-Richtlinie“) ab dem 3. Januar 2018 auch bezüglich des Ausweises der auf Produktebene anfallenden Kosten neue und weiterreichende Vorgaben. Dementsprechend können die in dieser Kosteninformation wiedergegebenen Produktkosten aufgrund der unterschiedlichen Methodik für den Ausweis der Kosten von den Verkaufsunterlagen abweichen.

Bei Fragen zur Kosteninformation sprechen Sie bitte Ihren Berater an.

Kosteninformation für ein beispielhaftes Geschäft in einem nicht verbrieften, nicht börsengehandeltem derivativen Finanzinstrument (OTC-Derivat)

Die vorliegende Kosteninformation gibt einen Überblick über die mit dem Abschluss des Geschäftes verbundenen Kosten sowie Folgekosten. Sie basiert auf verschiedenen Annahmen und Schätzungen. Bitte beachten Sie unbedingt auch die wichtigen Erläuterungen im Abschnitt IV.

I. Basisdaten der Kosteninformation

Finanzprodukt	Call_Basiswährung, Nominalbetragsansammlung, erlöschend, Kunde verkauft Option
Art des Geschäfts / Ausführungsplatz	OTC-Derivat / ausserbörslich
Laufzeit / Währung bzw. Währungspaar	1 Jahr / EUR-CNH
Nominal bzw. Bezugsgröße	1.000.000,00 EUR

II. Aufstellung der Kostenpositionen

Einstiegskosten		**30.000,00 EUR**	**3,00%**
■ Produktkosten	A	6.500,00 EUR	0,65%
■ Dienstleistungskosten	B	23.500,00 EUR	2,35%
Laufende Kosten während der Laufzeit pro Jahr		**0,00 EUR**	**0,00%**
■ keine		0,00 EUR	0,00%
Ausstiegskosten			
bei Endfälligkeit des Geschäftes		**0,00 EUR**	**0,00%**
■ keine		0,00 EUR	0,00%
im Falle einer vorzeitigen Auflösung		**30.000,00 EUR**	**3,00%**
■ Produktkosten	A	6.500,00 EUR	0,65%
■ Dienstleistungskosten	B	23.500,00 EUR	2,35%

Ein solches Geschäft kann häufig während der Laufzeit nur durch Vereinbarung beider Parteien aufgelöst werden.

III. Gesamtkosten und Auswirkung der Kosten auf die Rendite

Bei Abschluss des Geschäftes entstehen geschätzte Gesamtkosten in Höhe von 30.000,00 EUR bzw. 3,00% (davon Dienstleistungskosten: 23.500,00 EUR bzw. 2,35% und Produktkosten: 6.500,00 EUR bzw. 0,65%), die am Anfang der Laufzeit des Geschäfts anfallen und sich wie dargestellt auf die Rendite auswirken. Dieser Betrag ist häufig nicht gesondert zu zahlen, sondern in die Konditionen des Geschäftes eingerechnet und reduziert daher den Marktwert des Finanzinstruments entsprechend.



* Ein solches Geschäft kann häufig während der Laufzeit nur durch Vereinbarung beider Parteien aufgelöst werden.

A Produktkosten, siehe dazu Erläuterungen im Abschnitt IV

B Dienstleistungskosten, siehe dazu Erläuterungen im Abschnitt IV

IV. Erläuterungen zur Kosteninformation

Die vorliegende Kosteninformation gibt einen Überblick über die mit dem Abschluss des Geschäfts verbundenen Kosten sowie Folgekosten. Bei der obigen Darstellung handelt es sich um Kosten, die für die genannte Vertragsausgestaltung gelten können. Je nach individueller Vertragsausgestaltung, können die tatsächlichen Kosten abweichen. Die tatsächlichen Kosten hängen von der Kursentwicklung, der kundenindividuellen Laufzeit und Vertragsausgestaltung ab. Eventuell anfallende personenbezogene Steuern wie z.B. Kapitalertrags- oder Quellensteuer werden in dieser Kosteninformation nicht berücksichtigt.

zu I. Basisdaten der Kosteninformation

Die Kosteninformation wurde auf Basis der im Abschnitt I ausgewiesenen Daten beispielhaft berechnet. Die Kosteninformation erfolgt unabhängig davon, ob ein Geschäftsabschluss erfolgt oder nicht.

zu II. Aufstellung der Kostenpositionen

Dieser Abschnitt zeigt eine detaillierte Aufstellung der Kostenpositionen aufgeteilt nach Einstiegskosten, laufenden Kosten während der Laufzeit sowie etwaige Ausstiegskosten. Die Ein- und Ausstiegskosten stellen einmalige Kosten dar, die laufenden Kosten fallen während der Laufzeit an und werden auf Jahresbasis ausgewiesen. Die Kostenpositionen inkl. der Prozentangaben sind auf Basis des beispielhaften Nominalbetrags berechnet worden. Tatsächlich entstehende Kosten sind von der individuellen Vertragsausgestaltung sowie den gültigen Marktbedingungen zum Zeitpunkt des Vertragsschlusses abhängig. Das Geschäft kann während der Laufzeit nur durch Vereinbarung beider Parteien aufgelöst werden. Eine solche vorzeitige Auflösung kann je nach Marktentwicklung des Geschäfts davon abhängig gemacht werden, dass der Kunde einen Auflösungspreis zahlt. Dieser bemisst sich nicht allein an dem aufgrund von Marktdaten und/oder marktüblichen Preisbildungsmodellen berechneten theoretischen Wert des Geschäfts im Auflösungszeitpunkt, sondern wird von der Deutsche Bank AG mittels interner Berechnungsmethoden ermittelt und kann darüber hinaus eine weitere Marge als Gegenleistung für die vorzeitige Auflösung enthalten. Annahmen zu den Kosten für eine vorzeitige Auflösung wurden daher anhand der Einstiegskosten getroffen. Laufende Kosten während der Laufzeit fallen für dieses Geschäft keine an.

Jeder Kostenposition wurde ein Kennzeichen zugeordnet, welches auf nachfolgende Zusatzinformationen zur Kostenart und den Zahlungsbedingungen verweist:

A Produktkosten: Einstandskosten der Bank . Die Produktkosten beinhalten die Kosten für die Herstellung des Finanzinstruments, z.B. Hedging- und Strukturierungskosten, inkl. der Handelsmarge der Bank.

B Dienstleistungskosten: Kosten für die Wertpapierdienstleistungen und –Nebendienstleistungen, inkl. der Vertriebsmarge der Bank

Für OTC-Derivate fallen die Produkt- und Dienstleistungskosten häufig nicht zusätzlich an, sondern sind in den Konditionen des Geschäfts bereits enthalten.

zu III. Auswirkung der Kosten auf die Rendite

Die voraussichtlichen Gesamtkosten wurden auf Basis der unter Abschnitt II aufgeführten Kostenpositionen sowie der Laufzeit des Geschäftes berechnet. Die Grafik zeigt die Verteilung der Kosten während der Laufzeit des Geschäftes. Die Darstellung erfolgt jährlich beginnend mit dem Einstiegszeitpunkt. Die Kosten werden als prozentuale Größe bezogen auf den Nominalbetrag gemäß den Angaben aus Abschnitt II dargestellt. Im ersten Jahr der Laufzeit des Geschäftes sind die Einstiegskosten sowie die laufenden Kosten des ersten Jahres berücksichtigt. Die Folgejahre enthalten jeweils die laufenden Kosten. Im letzten Jahr sind die anteiligen laufenden Kosten sowie die Ausstiegskosten bei Endfälligkeit berücksichtigt. Jede Säule differenziert nach Produkt- und Dienstleistungskosten.

Die Angaben in dieser Kosteninformation können von den Kostenangaben in den Verkaufsunterlagen (insbesondere Verkaufsprospekt, wesentliche Anlegerinformationen und Basisinformationsblatt) abweichen. Ursächlich hierfür kann zum einen sein, dass in dieser Kosteninformation auch Dienstleistungskosten (z.B. laufende Vertriebsvergütungen, Entgelte für Depotführung, etc.) zusätzlich berücksichtigt werden. Darüber hinaus bestehen aufgrund der Umsetzung der Richtlinie 2014/65/EU („MiFID 2-Richtlinie“) ab dem 3. Januar 2018 auch bezüglich des Ausweises der auf Produktebene anfallenden Kosten neue und weiterreichende Vorgaben. Dementsprechend können die in dieser Kosteninformation wiedergegebenen Produktkosten aufgrund der unterschiedlichen Methodik für den Ausweis der Kosten von den Verkaufsunterlagen abweichen.

Bei Fragen zur Kosteninformation sprechen Sie bitte Ihren Berater an.