



# Exemplarische Kosteninformationen

**OTC Währungsgeschäfte:  
Eventualtermingeschäfte**

für die Währungspaare: EUR/USD und EUR/CNH



Durch Scrollen oder Klicken auf ein Produkt oder Laufzeitpaar gelangen Sie zu dem entsprechenden exemplarischen Kostenausweis.

Zurück auf diese Seite gelangen Sie durch Klicken auf das Deutsche Bank Logo.

<b>Währungs- paar</b>	<b>Kosteninformation für ein beispielhaftes Geschäft in einem nicht verbrieften, nicht börsengehandeltem derivativen Finanzinstrument (OTC-Derivat)</b>	<b>Seite</b>
EUR/USD EUR/CNH	Eventualtermingeschäft mit Bandbreite, Kunde verkauft Fremdwährung	1-4
EUR/USD EUR/CNH	Eventualtermingeschäft mit Bandbreite, Kunde kauft Fremdwährung	5-8
EUR/USD EUR/CNH	Eventualtermingeschäft(a), Kunde verkauft Fremdwährung	9-12
EUR/USD EUR/CNH	Eventualtermingeschäft(a), Kunde kauft Fremdwährung	13-16
EUR/USD EUR/CNH	Eventualtermingeschäft(a), Zeitfenster, Kunde verkauft Fremdwährung	17-20
EUR/USD EUR/CNH	Eventualtermingeschäft(a), Zeitfenster, Kunde kauft Fremdwährung	21-24
EUR/USD EUR/CNH	Eventualtermingeschäft(e), Kunde verkauft Fremdwährung	25-28
EUR/USD EUR/CNH	Eventualtermingeschäft(e), Kunde kauft Fremdwährung	29-32
EUR/USD EUR/CNH	Eventualtermingeschäft(a), KO(a), Kunde verkauft Fremdwährung	33-36
EUR/USD EUR/CNH	Eventualtermingeschäft(a), KO(a), Kunde kauft Fremdwährung	37-40
EUR/USD EUR/CNH	Eventualtermingeschäft(a), gehebelt, Kunde verkauft Fremdwährung	41-44
EUR/USD EUR/CNH	Eventualtermingeschäft(a), gehebelt, Kunde kauft Fremdwährung	45-48
EUR/USD EUR/CNH	Eventualtermingeschäft(e), gehebelt, Kunde verkauft Fremdwährung	49-52
EUR/USD EUR/CNH	Eventualtermingeschäft(e), gehebelt, Kunde kauft Fremdwährung	53-56
EUR/USD EUR/CNH	Sammel-Eventualtermingeschäft, europäischer Verpflichtungs- punkt, europäischer Knock Out, gehebelt, Kunde verkauft Fremdwährung	57-60
EUR/USD EUR/CNH	Sammel-Eventualtermingeschäft, europäischer Verpflichtungspunkt, europäischer Knock Out, gehebelt, Kunde kauft Fremdwährung	61-64
EUR/USD EUR/CNH	Eventualtermingeschäft(a), 2 Verpflichtungspunkte, Kunde verkauft Fremdwährung	65-68
EUR/USD EUR/CNH	Eventualtermingeschäft(a), 2 Verpflichtungspunkte, Kunde kauft Fremdwährung	69-72



EUR/USD EUR/CNH	Eventualtermingeschäft(a), 2 Basispreise, Kunde verkauft Fremdwährung	73-76
EUR/USD EUR/CNH	Eventualtermingeschäft(a), 2 Basispreise, Kunde kauft Fremdwährung	77-80
EUR/USD EUR/CNH	Eventualtermingeschäft(e), 2 Basispreise, Kunde verkauft Fremdwährung	81-84
EUR/USD EUR/CNH	Eventualtermingeschäft(e), 2 Basispreise, Kunde kauft Fremdwährung	85-88
EUR/USD EUR/CNH	Sammel-Eventualtermingeschäft(a), Kunde verkauft Fremdwährung	89-92



## Kosteninformation für ein beispielhaftes Geschäft in einem nicht verbrieften, nicht börsengehandeltem derivativen Finanzinstrument (OTC-Derivat)

Die vorliegende Kosteninformation gibt einen Überblick über die mit dem Abschluss des Geschäftes verbundenen Kosten sowie Folgekosten. Sie basiert auf verschiedenen Annahmen und Schätzungen. Bitte beachten Sie unbedingt auch die wichtigen Erläuterungen im Abschnitt IV.

### I. Basisdaten der Kosteninformation

Finanzprodukt..... Eventualtermingeschäft mit Bandbreite, Kunde verkauft Fremdwährung  
 Art des Geschäfts / Ausführungsplatz ..... OTC-Derivat / ausserbörslich  
 Laufzeit / Währung bzw. Währungspaar ..... 1 Jahr / EUR-USD  
 Nominal bzw. Bezugsgröße ..... 1.000.000,00 EUR


### II. Aufstellung der Kostenpositionen

<b>Einstiegskosten</b>		<b>26.000,00 EUR</b>	<b>2,60%</b>
■ Produktkosten..... <b>A</b>		7.000,00 EUR	0,70%
■ Dienstleistungskosten..... <b>B</b>		19.000,00 EUR	1,90%
<b>Laufende Kosten während der Laufzeit pro Jahr</b>		<b>0,00 EUR</b>	<b>0,00%</b>
■ keine .....		0,00 EUR	0,00%
<b>Ausstiegskosten</b>			
<b>bei Endfälligkeit des Geschäftes</b>		<b>0,00 EUR</b>	<b>0,00%</b>
■ keine .....		0,00 EUR	0,00%
<b>im Falle einer vorzeitigen Auflösung</b>		<b>26.000,00 EUR</b>	<b>2,60%</b>
■ Produktkosten..... <b>A</b>		7.000,00 EUR	0,70%
■ Dienstleistungskosten..... <b>B</b>		19.000,00 EUR	1,90%

Ein solches Geschäft kann häufig während der Laufzeit nur durch Vereinbarung beider Parteien aufgelöst werden.

### III. Gesamtkosten und Auswirkung der Kosten auf die Rendite

Bei Abschluss des Geschäftes entstehen geschätzte Gesamtkosten in Höhe von 26.000,00 EUR bzw. 2,60% (davon Dienstleistungskosten: 19.000,00 EUR bzw. 1,90% und Produktkosten: 7.000,00 EUR bzw. 0,70%), die am Anfang der Laufzeit des Geschäftes anfallen und sich wie dargestellt auf die Rendite auswirken. Dieser Betrag ist häufig nicht gesondert zu zahlen, sondern in die Konditionen des Geschäftes eingerechnet und reduziert daher den Marktwert des Finanzinstruments entsprechend.



\* Ein solches Geschäft kann häufig während der Laufzeit nur durch Vereinbarung beider Parteien aufgelöst werden.

- A** Produktkosten, siehe dazu Erläuterungen im Abschnitt IV
- B** Dienstleistungskosten, siehe dazu Erläuterungen im Abschnitt IV

## IV. Erläuterungen zur Kosteninformation

Die vorliegende Kosteninformation gibt einen Überblick über die mit dem Abschluss des Geschäfts verbundenen Kosten sowie Folgekosten. Bei der obigen Darstellung handelt es sich um Kosten, die für die genannte Vertragsausgestaltung gelten können. Je nach individueller Vertragsausgestaltung, können die tatsächlichen Kosten abweichen. Die tatsächlichen Kosten hängen von der Kursentwicklung, der kundenindividuellen Laufzeit und Vertragsausgestaltung ab. Eventuell anfallende personenbezogene Steuern wie z.B. Kapitalertrags- oder Quellensteuer werden in dieser Kosteninformation nicht berücksichtigt.

### zu I. Basisdaten der Kosteninformation

Die Kosteninformation wurde auf Basis der im Abschnitt I ausgewiesenen Daten beispielhaft berechnet. Die Kosteninformation erfolgt unabhängig davon, ob ein Geschäftsabschluss erfolgt oder nicht.

### zu II. Aufstellung der Kostenpositionen

Dieser Abschnitt zeigt eine detaillierte Aufstellung der Kostenpositionen aufgeteilt nach Einstiegskosten, laufenden Kosten während der Laufzeit sowie etwaige Ausstiegskosten. Die Ein- und Ausstiegskosten stellen einmalige Kosten dar, die laufenden Kosten fallen während der Laufzeit an und werden auf Jahresbasis ausgewiesen. Die Kostenpositionen inkl. der Prozentangaben sind auf Basis des beispielhaften Nominalbetrags berechnet worden. Tatsächlich entstehende Kosten sind von der individuellen Vertragsausgestaltung sowie den gültigen Marktbedingungen zum Zeitpunkt des Vertragsschlusses abhängig. Das Geschäft kann während der Laufzeit nur durch Vereinbarung beider Parteien aufgelöst werden. Eine solche vorzeitige Auflösung kann je nach Marktentwicklung des Geschäfts davon abhängig gemacht werden, dass der Kunde einen Auflösungspreis zahlt. Dieser bemisst sich nicht allein an dem aufgrund von Marktdaten und/oder marktüblichen Preisbildungsmodellen berechneten theoretischen Wert des Geschäfts im Auflösungszeitpunkt, sondern wird von der Deutsche Bank AG mittels interner Berechnungsmethoden ermittelt und kann darüber hinaus eine weitere Marge als Gegenleistung für die vorzeitige Auflösung enthalten. Annahmen zu den Kosten für eine vorzeitige Auflösung wurden daher anhand der Einstiegskosten getroffen. Laufende Kosten während der Laufzeit fallen für dieses Geschäft keine an.

Jeder Kostenposition wurde ein Kennzeichen zugeordnet, welches auf nachfolgende Zusatzinformationen zur Kostenart und den Zahlungsbedingungen verweist:

- A** Produktkosten: Estandskosten der Bank . Die Produktkosten beinhalten die Kosten für die Herstellung des Finanzinstruments, z.B. Hedging- und Strukturierungskosten, inkl. der Handelsmarge der Bank.
- B** Dienstleistungskosten: Kosten für die Wertpapierdienstleistungen und –Nebendienstleistungen, inkl. der Vertriebsmarge der Bank

Für OTC-Derivate fallen die Produkt- und Dienstleistungskosten häufig nicht zusätzlich an, sondern sind in den Konditionen des Geschäfts bereits enthalten.

### zu III. Auswirkung der Kosten auf die Rendite

Die voraussichtlichen Gesamtkosten wurden auf Basis der unter Abschnitt II aufgeführten Kostenpositionen sowie der Laufzeit des Geschäftes berechnet. Die Grafik zeigt die Verteilung der Kosten während der Laufzeit des Geschäftes. Die Darstellung erfolgt jährlich beginnend mit dem Einstiegszeitpunkt. Die Kosten werden als prozentuale Größe bezogen auf den Nominalbetrag gemäß den Angaben aus Abschnitt II dargestellt. Im ersten Jahr der Laufzeit des Geschäftes sind die Einstiegskosten sowie die laufenden Kosten des ersten Jahres berücksichtigt. Die Folgejahre enthalten jeweils die laufenden Kosten. Im letzten Jahr sind die anteiligen laufenden Kosten sowie die Ausstiegskosten bei Endfälligkeit berücksichtigt. Jede Säule differenziert nach Produkt- und Dienstleistungskosten.

Die Angaben in dieser Kosteninformation können von den Kostenangaben in den Verkaufsunterlagen (insbesondere Verkaufsprospekt, wesentliche Anlegerinformationen und Basisinformationsblatt) abweichen. Ursächlich hierfür kann zum einen sein, dass in dieser Kosteninformation auch Dienstleistungskosten (z.B. laufende Vertriebsvergütungen, Entgelte für Depotführung, etc.) zusätzlich berücksichtigt werden. Darüber hinaus bestehen aufgrund der Umsetzung der Richtlinie 2014/65/EU („MiFID 2-Richtlinie“) ab dem 3. Januar 2018 auch bezüglich des Ausweises der auf Produktebene anfallenden Kosten neue und weiterreichende Vorgaben. Dementsprechend können die in dieser Kosteninformation wiedergegebenen Produktkosten aufgrund der unterschiedlichen Methodik für den Ausweis der Kosten von den Verkaufsunterlagen abweichen.

**Bei Fragen zur Kosteninformation sprechen Sie bitte Ihren Berater an.**



## Kosteninformation für ein beispielhaftes Geschäft in einem nicht verbrieften, nicht börsengehandeltem derivativen Finanzinstrument (OTC-Derivat)

Die vorliegende Kosteninformation gibt einen Überblick über die mit dem Abschluss des Geschäftes verbundenen Kosten sowie Folgekosten. Sie basiert auf verschiedenen Annahmen und Schätzungen. Bitte beachten Sie unbedingt auch die wichtigen Erläuterungen im Abschnitt IV.

### I. Basisdaten der Kosteninformation

Finanzprodukt..... Eventualtermingeschäft mit Bandbreite, Kunde verkauft Fremdwährung  
 Art des Geschäfts / Ausführungsplatz ..... OTC-Derivat / ausserbörslich  
 Laufzeit / Währung bzw. Währungspaar ..... 1 Jahr / EUR-CNH  
 Nominal bzw. Bezugsgröße ..... 1.000.000,00 EUR


### II. Aufstellung der Kostenpositionen

<b>Einstiegskosten</b>		<b>35.500,00 EUR</b>	<b>3,55%</b>
■ Produktkosten..... <span style="border: 1px solid blue; padding: 0 2px;">A</span>		12.000,00 EUR	1,20%
■ Dienstleistungskosten..... <span style="border: 1px solid blue; padding: 0 2px;">B</span>		23.500,00 EUR	2,35%
<b>Laufende Kosten während der Laufzeit pro Jahr</b>		<b>0,00 EUR</b>	<b>0,00%</b>
■ keine .....		0,00 EUR	0,00%
<b>Ausstiegskosten</b>			
<b>bei Endfälligkeit des Geschäftes</b>		<b>0,00 EUR</b>	<b>0,00%</b>
■ keine .....		0,00 EUR	0,00%
<b>im Falle einer vorzeitigen Auflösung</b>		<b>35.500,00 EUR</b>	<b>3,55%</b>
■ Produktkosten..... <span style="border: 1px solid blue; padding: 0 2px;">A</span>		12.000,00 EUR	1,20%
■ Dienstleistungskosten..... <span style="border: 1px solid blue; padding: 0 2px;">B</span>		23.500,00 EUR	2,35%

Ein solches Geschäft kann häufig während der Laufzeit nur durch Vereinbarung beider Parteien aufgelöst werden.

### III. Gesamtkosten und Auswirkung der Kosten auf die Rendite

Bei Abschluss des Geschäftes entstehen geschätzte Gesamtkosten in Höhe von 35.500,00 EUR bzw. 3,55% (davon Dienstleistungskosten: 23.500,00 EUR bzw. 2,35% und Produktkosten: 12.000,00 EUR bzw. 1,20%), die am Anfang der Laufzeit des Geschäftes anfallen und sich wie dargestellt auf die Rendite auswirken. Dieser Betrag ist häufig nicht gesondert zu zahlen, sondern in die Konditionen des Geschäftes eingerechnet und reduziert daher den Marktwert des Finanzinstruments entsprechend.



\* Ein solches Geschäft kann häufig während der Laufzeit nur durch Vereinbarung beider Parteien aufgelöst werden.

- A Produktkosten, siehe dazu Erläuterungen im Abschnitt IV
- B Dienstleistungskosten, siehe dazu Erläuterungen im Abschnitt IV

## IV. Erläuterungen zur Kosteninformation

Die vorliegende Kosteninformation gibt einen Überblick über die mit dem Abschluss des Geschäfts verbundenen Kosten sowie Folgekosten. Bei der obigen Darstellung handelt es sich um Kosten, die für die genannte Vertragsausgestaltung gelten können. Je nach individueller Vertragsausgestaltung, können die tatsächlichen Kosten abweichen. Die tatsächlichen Kosten hängen von der Kursentwicklung, der kundenindividuellen Laufzeit und Vertragsausgestaltung ab. Eventuell anfallende personenbezogene Steuern wie z.B. Kapitalertrags- oder Quellensteuer werden in dieser Kosteninformation nicht berücksichtigt.

### zu I. Basisdaten der Kosteninformation

Die Kosteninformation wurde auf Basis der im Abschnitt I ausgewiesenen Daten beispielhaft berechnet. Die Kosteninformation erfolgt unabhängig davon, ob ein Geschäftsabschluss erfolgt oder nicht.

### zu II. Aufstellung der Kostenpositionen

Dieser Abschnitt zeigt eine detaillierte Aufstellung der Kostenpositionen aufgeteilt nach Einstiegskosten, laufenden Kosten während der Laufzeit sowie etwaige Ausstiegskosten. Die Ein- und Ausstiegskosten stellen einmalige Kosten dar, die laufenden Kosten fallen während der Laufzeit an und werden auf Jahresbasis ausgewiesen. Die Kostenpositionen inkl. der Prozentangaben sind auf Basis des beispielhaften Nominalbetrags berechnet worden. Tatsächlich entstehende Kosten sind von der individuellen Vertragsausgestaltung sowie den gültigen Marktbedingungen zum Zeitpunkt des Vertragsschlusses abhängig. Das Geschäft kann während der Laufzeit nur durch Vereinbarung beider Parteien aufgelöst werden. Eine solche vorzeitige Auflösung kann je nach Marktentwicklung des Geschäfts davon abhängig gemacht werden, dass der Kunde einen Auflösungspreis zahlt. Dieser bemisst sich nicht allein an dem aufgrund von Marktdaten und/oder marktüblichen Preisbildungsmodellen berechneten theoretischen Wert des Geschäfts im Auflösungszeitpunkt, sondern wird von der Deutsche Bank AG mittels interner Berechnungsmethoden ermittelt und kann darüber hinaus eine weitere Marge als Gegenleistung für die vorzeitige Auflösung enthalten. Annahmen zu den Kosten für eine vorzeitige Auflösung wurden daher anhand der Einstiegskosten getroffen. Laufende Kosten während der Laufzeit fallen für dieses Geschäft keine an.

Jeder Kostenposition wurde ein Kennzeichen zugeordnet, welches auf nachfolgende Zusatzinformationen zur Kostenart und den Zahlungsbedingungen verweist:

- A** Produktkosten: Estandskosten der Bank . Die Produktkosten beinhalten die Kosten für die Herstellung des Finanzinstruments, z.B. Hedging- und Strukturierungskosten, inkl. der Handelsmarge der Bank.
- B** Dienstleistungskosten: Kosten für die Wertpapierdienstleistungen und –Nebendienstleistungen, inkl. der Vertriebsmarge der Bank

Für OTC-Derivate fallen die Produkt- und Dienstleistungskosten häufig nicht zusätzlich an, sondern sind in den Konditionen des Geschäfts bereits enthalten.

### zu III. Auswirkung der Kosten auf die Rendite

Die voraussichtlichen Gesamtkosten wurden auf Basis der unter Abschnitt II aufgeführten Kostenpositionen sowie der Laufzeit des Geschäftes berechnet. Die Grafik zeigt die Verteilung der Kosten während der Laufzeit des Geschäftes. Die Darstellung erfolgt jährlich beginnend mit dem Einstiegszeitpunkt. Die Kosten werden als prozentuale Größe bezogen auf den Nominalbetrag gemäß den Angaben aus Abschnitt II dargestellt. Im ersten Jahr der Laufzeit des Geschäftes sind die Einstiegskosten sowie die laufenden Kosten des ersten Jahres berücksichtigt. Die Folgejahre enthalten jeweils die laufenden Kosten. Im letzten Jahr sind die anteiligen laufenden Kosten sowie die Ausstiegskosten bei Endfälligkeit berücksichtigt. Jede Säule differenziert nach Produkt- und Dienstleistungskosten.

Die Angaben in dieser Kosteninformation können von den Kostenangaben in den Verkaufsunterlagen (insbesondere Verkaufsprospekt, wesentliche Anlegerinformationen und Basisinformationsblatt) abweichen. Ursächlich hierfür kann zum einen sein, dass in dieser Kosteninformation auch Dienstleistungskosten (z.B. laufende Vertriebsvergütungen, Entgelte für Depotführung, etc.) zusätzlich berücksichtigt werden. Darüber hinaus bestehen aufgrund der Umsetzung der Richtlinie 2014/65/EU („MiFID 2-Richtlinie“) ab dem 3. Januar 2018 auch bezüglich des Ausweises der auf Produktebene anfallenden Kosten neue und weiterreichende Vorgaben. Dementsprechend können die in dieser Kosteninformation wiedergegebenen Produktkosten aufgrund der unterschiedlichen Methodik für den Ausweis der Kosten von den Verkaufsunterlagen abweichen.

**Bei Fragen zur Kosteninformation sprechen Sie bitte Ihren Berater an.**



## Kosteninformation für ein beispielhaftes Geschäft in einem nicht verbrieften, nicht börsengehandeltem derivativen Finanzinstrument (OTC-Derivat)

Die vorliegende Kosteninformation gibt einen Überblick über die mit dem Abschluss des Geschäftes verbundenen Kosten sowie Folgekosten. Sie basiert auf verschiedenen Annahmen und Schätzungen. Bitte beachten Sie unbedingt auch die wichtigen Erläuterungen im Abschnitt IV.

### I. Basisdaten der Kosteninformation

Finanzprodukt..... Eventualtermingeschäft mit Bandbreite, Kunde kauft Fremdwährung  
 Art des Geschäfts / Ausführungsplatz ..... OTC-Derivat / ausserbörslich  
 Laufzeit / Währung bzw. Währungspaar ..... 1 Jahr / EUR-USD  
 Nominal bzw. Bezugsgröße ..... 1.000.000,00 EUR


### II. Aufstellung der Kostenpositionen

<b>Einstiegskosten</b>		<b>26.000,00 EUR</b>	<b>2,60%</b>
■ Produktkosten..... <span style="float: right;">A</span>		7.000,00 EUR	0,70%
■ Dienstleistungskosten..... <span style="float: right;">B</span>		19.000,00 EUR	1,90%
<b>Laufende Kosten während der Laufzeit pro Jahr</b>		<b>0,00 EUR</b>	<b>0,00%</b>
■ keine .....		0,00 EUR	0,00%
<b>Ausstiegskosten</b>			
<b>bei Endfälligkeit des Geschäftes</b>		<b>0,00 EUR</b>	<b>0,00%</b>
■ keine .....		0,00 EUR	0,00%
<b>im Falle einer vorzeitigen Auflösung</b>		<b>26.000,00 EUR</b>	<b>2,60%</b>
■ Produktkosten..... <span style="float: right;">A</span>		7.000,00 EUR	0,70%
■ Dienstleistungskosten..... <span style="float: right;">B</span>		19.000,00 EUR	1,90%

Ein solches Geschäft kann häufig während der Laufzeit nur durch Vereinbarung beider Parteien aufgelöst werden.

### III. Gesamtkosten und Auswirkung der Kosten auf die Rendite

Bei Abschluss des Geschäftes entstehen geschätzte Gesamtkosten in Höhe von 26.000,00 EUR bzw. 2,60% (davon Dienstleistungskosten: 19.000,00 EUR bzw. 1,90% und Produktkosten: 7.000,00 EUR bzw. 0,70%), die am Anfang der Laufzeit des Geschäftes anfallen und sich wie dargestellt auf die Rendite auswirken. Dieser Betrag ist häufig nicht gesondert zu zahlen, sondern in die Konditionen des Geschäftes eingerechnet und reduziert daher den Marktwert des Finanzinstruments entsprechend.



\* Ein solches Geschäft kann häufig während der Laufzeit nur durch Vereinbarung beider Parteien aufgelöst werden.

- A Produktkosten, siehe dazu Erläuterungen im Abschnitt IV
- B Dienstleistungskosten, siehe dazu Erläuterungen im Abschnitt IV



## IV. Erläuterungen zur Kosteninformation

Die vorliegende Kosteninformation gibt einen Überblick über die mit dem Abschluss des Geschäfts verbundenen Kosten sowie Folgekosten. Bei der obigen Darstellung handelt es sich um Kosten, die für die genannte Vertragsausgestaltung gelten können. Je nach individueller Vertragsausgestaltung, können die tatsächlichen Kosten abweichen. Die tatsächlichen Kosten hängen von der Kursentwicklung, der kundenindividuellen Laufzeit und Vertragsausgestaltung ab. Eventuell anfallende personenbezogene Steuern wie z.B. Kapitalertrags- oder Quellensteuer werden in dieser Kosteninformation nicht berücksichtigt.

### zu I. Basisdaten der Kosteninformation

Die Kosteninformation wurde auf Basis der im Abschnitt I ausgewiesenen Daten beispielhaft berechnet. Die Kosteninformation erfolgt unabhängig davon, ob ein Geschäftsabschluss erfolgt oder nicht.

### zu II. Aufstellung der Kostenpositionen

Dieser Abschnitt zeigt eine detaillierte Aufstellung der Kostenpositionen aufgeteilt nach Einstiegskosten, laufenden Kosten während der Laufzeit sowie etwaige Ausstiegskosten. Die Ein- und Ausstiegskosten stellen einmalige Kosten dar, die laufenden Kosten fallen während der Laufzeit an und werden auf Jahresbasis ausgewiesen. Die Kostenpositionen inkl. der Prozentangaben sind auf Basis des beispielhaften Nominalbetrags berechnet worden. Tatsächlich entstehende Kosten sind von der individuellen Vertragsausgestaltung sowie den gültigen Marktbedingungen zum Zeitpunkt des Vertragsschlusses abhängig. Das Geschäft kann während der Laufzeit nur durch Vereinbarung beider Parteien aufgelöst werden. Eine solche vorzeitige Auflösung kann je nach Marktentwicklung des Geschäfts davon abhängig gemacht werden, dass der Kunde einen Auflösungspreis zahlt. Dieser bemisst sich nicht allein an dem aufgrund von Marktdaten und/oder marktüblichen Preisbildungsmodellen berechneten theoretischen Wert des Geschäfts im Auflösungszeitpunkt, sondern wird von der Deutsche Bank AG mittels interner Berechnungsmethoden ermittelt und kann darüber hinaus eine weitere Marge als Gegenleistung für die vorzeitige Auflösung enthalten. Annahmen zu den Kosten für eine vorzeitige Auflösung wurden daher anhand der Einstiegskosten getroffen. Laufende Kosten während der Laufzeit fallen für dieses Geschäft keine an.

Jeder Kostenposition wurde ein Kennzeichen zugeordnet, welches auf nachfolgende Zusatzinformationen zur Kostenart und den Zahlungsbedingungen verweist:

- A** Produktkosten: Estandskosten der Bank . Die Produktkosten beinhalten die Kosten für die Herstellung des Finanzinstruments, z.B. Hedging- und Strukturierungskosten, inkl. der Handelsmarge der Bank.
- B** Dienstleistungskosten: Kosten für die Wertpapierdienstleistungen und –Nebendienstleistungen, inkl. der Vertriebsmarge der Bank

Für OTC-Derivate fallen die Produkt- und Dienstleistungskosten häufig nicht zusätzlich an, sondern sind in den Konditionen des Geschäfts bereits enthalten.

### zu III. Auswirkung der Kosten auf die Rendite

Die voraussichtlichen Gesamtkosten wurden auf Basis der unter Abschnitt II aufgeführten Kostenpositionen sowie der Laufzeit des Geschäftes berechnet. Die Grafik zeigt die Verteilung der Kosten während der Laufzeit des Geschäftes. Die Darstellung erfolgt jährlich beginnend mit dem Einstiegszeitpunkt. Die Kosten werden als prozentuale Größe bezogen auf den Nominalbetrag gemäß den Angaben aus Abschnitt II dargestellt. Im ersten Jahr der Laufzeit des Geschäftes sind die Einstiegskosten sowie die laufenden Kosten des ersten Jahres berücksichtigt. Die Folgejahre enthalten jeweils die laufenden Kosten. Im letzten Jahr sind die anteiligen laufenden Kosten sowie die Ausstiegskosten bei Endfälligkeit berücksichtigt. Jede Säule differenziert nach Produkt- und Dienstleistungskosten.

Die Angaben in dieser Kosteninformation können von den Kostenangaben in den Verkaufsunterlagen (insbesondere Verkaufsprospekt, wesentliche Anlegerinformationen und Basisinformationsblatt) abweichen. Ursächlich hierfür kann zum einen sein, dass in dieser Kosteninformation auch Dienstleistungskosten (z.B. laufende Vertriebsvergütungen, Entgelte für Depotführung, etc.) zusätzlich berücksichtigt werden. Darüber hinaus bestehen aufgrund der Umsetzung der Richtlinie 2014/65/EU („MiFID 2-Richtlinie“) ab dem 3. Januar 2018 auch bezüglich des Ausweises der auf Produktebene anfallenden Kosten neue und weiterreichende Vorgaben. Dementsprechend können die in dieser Kosteninformation wiedergegebenen Produktkosten aufgrund der unterschiedlichen Methodik für den Ausweis der Kosten von den Verkaufsunterlagen abweichen.

**Bei Fragen zur Kosteninformation sprechen Sie bitte Ihren Berater an.**



## Kosteninformation für ein beispielhaftes Geschäft in einem nicht verbrieften, nicht börsengehandeltem derivativen Finanzinstrument (OTC-Derivat)

Die vorliegende Kosteninformation gibt einen Überblick über die mit dem Abschluss des Geschäftes verbundenen Kosten sowie Folgekosten. Sie basiert auf verschiedenen Annahmen und Schätzungen. Bitte beachten Sie unbedingt auch die wichtigen Erläuterungen im Abschnitt IV.

### I. Basisdaten der Kosteninformation

Finanzprodukt..... Eventualtermingeschäft mit Bandbreite, Kunde kauft Fremdwährung  
 Art des Geschäfts / Ausführungsplatz ..... OTC-Derivat / ausserbörslich  
 Laufzeit / Währung bzw. Währungspaar ..... 1 Jahr / EUR-CNH  
 Nominal bzw. Bezugsgröße ..... 1.000.000,00 EUR


### II. Aufstellung der Kostenpositionen

<b>Einstiegskosten</b>		<b>35.500,00 EUR</b>	<b>3,55%</b>
■ Produktkosten..... <b>A</b>		12.000,00 EUR	1,20%
■ Dienstleistungskosten..... <b>B</b>		23.500,00 EUR	2,35%
<b>Laufende Kosten während der Laufzeit pro Jahr</b>		<b>0,00 EUR</b>	<b>0,00%</b>
■ keine .....		0,00 EUR	0,00%
<b>Ausstiegskosten</b>			
<b>bei Endfälligkeit des Geschäftes</b>		<b>0,00 EUR</b>	<b>0,00%</b>
■ keine .....		0,00 EUR	0,00%
<b>im Falle einer vorzeitigen Auflösung</b>		<b>35.500,00 EUR</b>	<b>3,55%</b>
■ Produktkosten..... <b>A</b>		12.000,00 EUR	1,20%
■ Dienstleistungskosten..... <b>B</b>		23.500,00 EUR	2,35%

Ein solches Geschäft kann häufig während der Laufzeit nur durch Vereinbarung beider Parteien aufgelöst werden.

### III. Gesamtkosten und Auswirkung der Kosten auf die Rendite

Bei Abschluss des Geschäftes entstehen geschätzte Gesamtkosten in Höhe von 35.500,00 EUR bzw. 3,55% (davon Dienstleistungskosten: 23.500,00 EUR bzw. 2,35% und Produktkosten: 12.000,00 EUR bzw. 1,20%), die am Anfang der Laufzeit des Geschäftes anfallen und sich wie dargestellt auf die Rendite auswirken. Dieser Betrag ist häufig nicht gesondert zu zahlen, sondern in die Konditionen des Geschäftes eingerechnet und reduziert daher den Marktwert des Finanzinstruments entsprechend.



\* Ein solches Geschäft kann häufig während der Laufzeit nur durch Vereinbarung beider Parteien aufgelöst werden.

- A** Produktkosten, siehe dazu Erläuterungen im Abschnitt IV
- B** Dienstleistungskosten, siehe dazu Erläuterungen im Abschnitt IV

## IV. Erläuterungen zur Kosteninformation

Die vorliegende Kosteninformation gibt einen Überblick über die mit dem Abschluss des Geschäfts verbundenen Kosten sowie Folgekosten. Bei der obigen Darstellung handelt es sich um Kosten, die für die genannte Vertragsausgestaltung gelten können. Je nach individueller Vertragsausgestaltung, können die tatsächlichen Kosten abweichen. Die tatsächlichen Kosten hängen von der Kursentwicklung, der kundenindividuellen Laufzeit und Vertragsausgestaltung ab. Eventuell anfallende personenbezogene Steuern wie z.B. Kapitalertrags- oder Quellensteuer werden in dieser Kosteninformation nicht berücksichtigt.

### zu I. Basisdaten der Kosteninformation

Die Kosteninformation wurde auf Basis der im Abschnitt I ausgewiesenen Daten beispielhaft berechnet. Die Kosteninformation erfolgt unabhängig davon, ob ein Geschäftsabschluss erfolgt oder nicht.

### zu II. Aufstellung der Kostenpositionen

Dieser Abschnitt zeigt eine detaillierte Aufstellung der Kostenpositionen aufgeteilt nach Einstiegskosten, laufenden Kosten während der Laufzeit sowie etwaige Ausstiegskosten. Die Ein- und Ausstiegskosten stellen einmalige Kosten dar, die laufenden Kosten fallen während der Laufzeit an und werden auf Jahresbasis ausgewiesen. Die Kostenpositionen inkl. der Prozentangaben sind auf Basis des beispielhaften Nominalbetrags berechnet worden. Tatsächlich entstehende Kosten sind von der individuellen Vertragsausgestaltung sowie den gültigen Marktbedingungen zum Zeitpunkt des Vertragsschlusses abhängig. Das Geschäft kann während der Laufzeit nur durch Vereinbarung beider Parteien aufgelöst werden. Eine solche vorzeitige Auflösung kann je nach Marktentwicklung des Geschäfts davon abhängig gemacht werden, dass der Kunde einen Auflösungspreis zahlt. Dieser bemisst sich nicht allein an dem aufgrund von Marktdaten und/oder marktüblichen Preisbildungsmodellen berechneten theoretischen Wert des Geschäfts im Auflösungszeitpunkt, sondern wird von der Deutsche Bank AG mittels interner Berechnungsmethoden ermittelt und kann darüber hinaus eine weitere Marge als Gegenleistung für die vorzeitige Auflösung enthalten. Annahmen zu den Kosten für eine vorzeitige Auflösung wurden daher anhand der Einstiegskosten getroffen. Laufende Kosten während der Laufzeit fallen für dieses Geschäft keine an.

Jeder Kostenposition wurde ein Kennzeichen zugeordnet, welches auf nachfolgende Zusatzinformationen zur Kostenart und den Zahlungsbedingungen verweist:

- A** Produktkosten: Einstandskosten der Bank . Die Produktkosten beinhalten die Kosten für die Herstellung des Finanzinstruments, z.B. Hedging- und Strukturierungskosten, inkl. der Handelsmarge der Bank.
- B** Dienstleistungskosten: Kosten für die Wertpapierdienstleistungen und –Nebendienstleistungen, inkl. der Vertriebsmarge der Bank

Für OTC-Derivate fallen die Produkt- und Dienstleistungskosten häufig nicht zusätzlich an, sondern sind in den Konditionen des Geschäfts bereits enthalten.

### zu III. Auswirkung der Kosten auf die Rendite

Die voraussichtlichen Gesamtkosten wurden auf Basis der unter Abschnitt II aufgeführten Kostenpositionen sowie der Laufzeit des Geschäftes berechnet. Die Grafik zeigt die Verteilung der Kosten während der Laufzeit des Geschäftes. Die Darstellung erfolgt jährlich beginnend mit dem Einstiegszeitpunkt. Die Kosten werden als prozentuale Größe bezogen auf den Nominalbetrag gemäß den Angaben aus Abschnitt II dargestellt. Im ersten Jahr der Laufzeit des Geschäftes sind die Einstiegskosten sowie die laufenden Kosten des ersten Jahres berücksichtigt. Die Folgejahre enthalten jeweils die laufenden Kosten. Im letzten Jahr sind die anteiligen laufenden Kosten sowie die Ausstiegskosten bei Endfälligkeit berücksichtigt. Jede Säule differenziert nach Produkt- und Dienstleistungskosten.

Die Angaben in dieser Kosteninformation können von den Kostenangaben in den Verkaufsunterlagen (insbesondere Verkaufsprospekt, wesentliche Anlegerinformationen und Basisinformationsblatt) abweichen. Ursächlich hierfür kann zum einen sein, dass in dieser Kosteninformation auch Dienstleistungskosten (z.B. laufende Vertriebsvergütungen, Entgelte für Depotführung, etc.) zusätzlich berücksichtigt werden. Darüber hinaus bestehen aufgrund der Umsetzung der Richtlinie 2014/65/EU („MiFID 2-Richtlinie“) ab dem 3. Januar 2018 auch bezüglich des Ausweises der auf Produktebene anfallenden Kosten neue und weiterreichende Vorgaben. Dementsprechend können die in dieser Kosteninformation wiedergegebenen Produktkosten aufgrund der unterschiedlichen Methodik für den Ausweis der Kosten von den Verkaufsunterlagen abweichen.

**Bei Fragen zur Kosteninformation sprechen Sie bitte Ihren Berater an.**



## Kosteninformation für ein beispielhaftes Geschäft in einem nicht verbrieften, nicht börsengehandeltem derivativen Finanzinstrument (OTC-Derivat)

Die vorliegende Kosteninformation gibt einen Überblick über die mit dem Abschluss des Geschäftes verbundenen Kosten sowie Folgekosten. Sie basiert auf verschiedenen Annahmen und Schätzungen. Bitte beachten Sie unbedingt auch die wichtigen Erläuterungen im Abschnitt IV.

### I. Basisdaten der Kosteninformation

Finanzprodukt.....Eventualtermingeschäft(a), Kunde verkauft Fremdwährung  
 Art des Geschäfts / Ausführungsplatz ..... OTC-Derivat / ausserbörslich  
 Laufzeit / Währung bzw. Währungspaar ..... 1 Jahr / EUR-USD  
 Nominal bzw. Bezugsgröße ..... 1.000.000,00 EUR


### II. Aufstellung der Kostenpositionen

<b>Einstiegskosten</b>		<b>26.000,00 EUR</b>	<b>2,60%</b>
■ Produktkosten.....	<b>A</b>	7.000,00 EUR	0,70%
■ Dienstleistungskosten.....	<b>B</b>	19.000,00 EUR	1,90%
<b>Laufende Kosten während der Laufzeit pro Jahr</b>		<b>0,00 EUR</b>	<b>0,00%</b>
■ keine .....		0,00 EUR	0,00%
<b>Ausstiegskosten</b>			
<b>bei Endfälligkeit des Geschäftes</b>		<b>0,00 EUR</b>	<b>0,00%</b>
■ keine .....		0,00 EUR	0,00%
<b>im Falle einer vorzeitigen Auflösung</b>		<b>26.000,00 EUR</b>	<b>2,60%</b>
■ Produktkosten.....	<b>A</b>	7.000,00 EUR	0,70%
■ Dienstleistungskosten.....	<b>B</b>	19.000,00 EUR	1,90%

Ein solches Geschäft kann häufig während der Laufzeit nur durch Vereinbarung beider Parteien aufgelöst werden.

### III. Gesamtkosten und Auswirkung der Kosten auf die Rendite

Bei Abschluss des Geschäftes entstehen geschätzte Gesamtkosten in Höhe von 26.000,00 EUR bzw. 2,60% (davon Dienstleistungskosten: 19.000,00 EUR bzw. 1,90% und Produktkosten: 7.000,00 EUR bzw. 0,70%), die am Anfang der Laufzeit des Geschäftes anfallen und sich wie dargestellt auf die Rendite auswirken. Dieser Betrag ist häufig nicht gesondert zu zahlen, sondern in die Konditionen des Geschäftes eingerechnet und reduziert daher den Marktwert des Finanzinstruments entsprechend.



\* Ein solches Geschäft kann häufig während der Laufzeit nur durch Vereinbarung beider Parteien aufgelöst werden.

- A** Produktkosten, siehe dazu Erläuterungen im Abschnitt IV
- B** Dienstleistungskosten, siehe dazu Erläuterungen im Abschnitt IV

## IV. Erläuterungen zur Kosteninformation

Die vorliegende Kosteninformation gibt einen Überblick über die mit dem Abschluss des Geschäfts verbundenen Kosten sowie Folgekosten. Bei der obigen Darstellung handelt es sich um Kosten, die für die genannte Vertragsausgestaltung gelten können. Je nach individueller Vertragsausgestaltung, können die tatsächlichen Kosten abweichen. Die tatsächlichen Kosten hängen von der Kursentwicklung, der kundenindividuellen Laufzeit und Vertragsausgestaltung ab. Eventuell anfallende personenbezogene Steuern wie z.B. Kapitalertrags- oder Quellensteuer werden in dieser Kosteninformation nicht berücksichtigt.

### zu I. Basisdaten der Kosteninformation

Die Kosteninformation wurde auf Basis der im Abschnitt I ausgewiesenen Daten beispielhaft berechnet. Die Kosteninformation erfolgt unabhängig davon, ob ein Geschäftsabschluss erfolgt oder nicht.

### zu II. Aufstellung der Kostenpositionen

Dieser Abschnitt zeigt eine detaillierte Aufstellung der Kostenpositionen aufgeteilt nach Einstiegskosten, laufenden Kosten während der Laufzeit sowie etwaige Ausstiegskosten. Die Ein- und Ausstiegskosten stellen einmalige Kosten dar, die laufenden Kosten fallen während der Laufzeit an und werden auf Jahresbasis ausgewiesen. Die Kostenpositionen inkl. der Prozentangaben sind auf Basis des beispielhaften Nominalbetrags berechnet worden. Tatsächlich entstehende Kosten sind von der individuellen Vertragsausgestaltung sowie den gültigen Marktbedingungen zum Zeitpunkt des Vertragsschlusses abhängig. Das Geschäft kann während der Laufzeit nur durch Vereinbarung beider Parteien aufgelöst werden. Eine solche vorzeitige Auflösung kann je nach Marktentwicklung des Geschäfts davon abhängig gemacht werden, dass der Kunde einen Auflösungspreis zahlt. Dieser bemisst sich nicht allein an dem aufgrund von Marktdaten und/oder marktüblichen Preisbildungsmodellen berechneten theoretischen Wert des Geschäfts im Auflösungszeitpunkt, sondern wird von der Deutsche Bank AG mittels interner Berechnungsmethoden ermittelt und kann darüber hinaus eine weitere Marge als Gegenleistung für die vorzeitige Auflösung enthalten. Annahmen zu den Kosten für eine vorzeitige Auflösung wurden daher anhand der Einstiegskosten getroffen. Laufende Kosten während der Laufzeit fallen für dieses Geschäft keine an.

Jeder Kostenposition wurde ein Kennzeichen zugeordnet, welches auf nachfolgende Zusatzinformationen zur Kostenart und den Zahlungsbedingungen verweist:

- A** Produktkosten: Estandskosten der Bank . Die Produktkosten beinhalten die Kosten für die Herstellung des Finanzinstruments, z.B. Hedging- und Strukturierungskosten, inkl. der Handelsmarge der Bank.
- B** Dienstleistungskosten: Kosten für die Wertpapierdienstleistungen und –Nebendienstleistungen, inkl. der Vertriebsmarge der Bank

Für OTC-Derivate fallen die Produkt- und Dienstleistungskosten häufig nicht zusätzlich an, sondern sind in den Konditionen des Geschäfts bereits enthalten.

### zu III. Auswirkung der Kosten auf die Rendite

Die voraussichtlichen Gesamtkosten wurden auf Basis der unter Abschnitt II aufgeführten Kostenpositionen sowie der Laufzeit des Geschäftes berechnet. Die Grafik zeigt die Verteilung der Kosten während der Laufzeit des Geschäftes. Die Darstellung erfolgt jährlich beginnend mit dem Einstiegszeitpunkt. Die Kosten werden als prozentuale Größe bezogen auf den Nominalbetrag gemäß den Angaben aus Abschnitt II dargestellt. Im ersten Jahr der Laufzeit des Geschäftes sind die Einstiegskosten sowie die laufenden Kosten des ersten Jahres berücksichtigt. Die Folgejahre enthalten jeweils die laufenden Kosten. Im letzten Jahr sind die anteiligen laufenden Kosten sowie die Ausstiegskosten bei Endfälligkeit berücksichtigt. Jede Säule differenziert nach Produkt- und Dienstleistungskosten.

Die Angaben in dieser Kosteninformation können von den Kostenangaben in den Verkaufsunterlagen (insbesondere Verkaufsprospekt, wesentliche Anlegerinformationen und Basisinformationsblatt) abweichen. Ursächlich hierfür kann zum einen sein, dass in dieser Kosteninformation auch Dienstleistungskosten (z.B. laufende Vertriebsvergütungen, Entgelte für Depotführung, etc.) zusätzlich berücksichtigt werden. Darüber hinaus bestehen aufgrund der Umsetzung der Richtlinie 2014/65/EU („MiFID 2-Richtlinie“) ab dem 3. Januar 2018 auch bezüglich des Ausweises der auf Produktebene anfallenden Kosten neue und weiterreichende Vorgaben. Dementsprechend können die in dieser Kosteninformation wiedergegebenen Produktkosten aufgrund der unterschiedlichen Methodik für den Ausweis der Kosten von den Verkaufsunterlagen abweichen.

**Bei Fragen zur Kosteninformation sprechen Sie bitte Ihren Berater an.**



## Kosteninformation für ein beispielhaftes Geschäft in einem nicht verbrieften, nicht börsengehandeltem derivativen Finanzinstrument (OTC-Derivat)

Die vorliegende Kosteninformation gibt einen Überblick über die mit dem Abschluss des Geschäftes verbundenen Kosten sowie Folgekosten. Sie basiert auf verschiedenen Annahmen und Schätzungen. Bitte beachten Sie unbedingt auch die wichtigen Erläuterungen im Abschnitt IV.

### I. Basisdaten der Kosteninformation

Finanzprodukt.....Eventualtermingeschäft(a), Kunde verkauft Fremdwährung  
 Art des Geschäfts / Ausführungsplatz ..... OTC-Derivat / ausserbörslich  
 Laufzeit / Währung bzw. Währungspaar ..... 1 Jahr / EUR-CNH  
 Nominal bzw. Bezugsgröße ..... 1.000.000,00 EUR


### II. Aufstellung der Kostenpositionen

<b>Einstiegskosten</b>		<b>35.500,00 EUR</b>	<b>3,55%</b>
■ Produktkosten.....	<b>A</b>	12.000,00 EUR	1,20%
■ Dienstleistungskosten.....	<b>B</b>	23.500,00 EUR	2,35%
<b>Laufende Kosten während der Laufzeit pro Jahr</b>		<b>0,00 EUR</b>	<b>0,00%</b>
■ keine .....		0,00 EUR	0,00%
<b>Ausstiegskosten</b>			
<b>bei Endfälligkeit des Geschäftes</b>		<b>0,00 EUR</b>	<b>0,00%</b>
■ keine .....		0,00 EUR	0,00%
<b>im Falle einer vorzeitigen Auflösung</b>		<b>35.500,00 EUR</b>	<b>3,55%</b>
■ Produktkosten.....	<b>A</b>	12.000,00 EUR	1,20%
■ Dienstleistungskosten.....	<b>B</b>	23.500,00 EUR	2,35%

Ein solches Geschäft kann häufig während der Laufzeit nur durch Vereinbarung beider Parteien aufgelöst werden.

### III. Gesamtkosten und Auswirkung der Kosten auf die Rendite

Bei Abschluss des Geschäftes entstehen geschätzte Gesamtkosten in Höhe von 35.500,00 EUR bzw. 3,55% (davon Dienstleistungskosten: 23.500,00 EUR bzw. 2,35% und Produktkosten: 12.000,00 EUR bzw. 1,20%), die am Anfang der Laufzeit des Geschäftes anfallen und sich wie dargestellt auf die Rendite auswirken. Dieser Betrag ist häufig nicht gesondert zu zahlen, sondern in die Konditionen des Geschäftes eingerechnet und reduziert daher den Marktwert des Finanzinstruments entsprechend.



\* Ein solches Geschäft kann häufig während der Laufzeit nur durch Vereinbarung beider Parteien aufgelöst werden.

- A** Produktkosten, siehe dazu Erläuterungen im Abschnitt IV
- B** Dienstleistungskosten, siehe dazu Erläuterungen im Abschnitt IV

## IV. Erläuterungen zur Kosteninformation

Die vorliegende Kosteninformation gibt einen Überblick über die mit dem Abschluss des Geschäfts verbundenen Kosten sowie Folgekosten. Bei der obigen Darstellung handelt es sich um Kosten, die für die genannte Vertragsausgestaltung gelten können. Je nach individueller Vertragsausgestaltung, können die tatsächlichen Kosten abweichen. Die tatsächlichen Kosten hängen von der Kursentwicklung, der kundenindividuellen Laufzeit und Vertragsausgestaltung ab. Eventuell anfallende personenbezogene Steuern wie z.B. Kapitalertrags- oder Quellensteuer werden in dieser Kosteninformation nicht berücksichtigt.

### zu I. Basisdaten der Kosteninformation

Die Kosteninformation wurde auf Basis der im Abschnitt I ausgewiesenen Daten beispielhaft berechnet. Die Kosteninformation erfolgt unabhängig davon, ob ein Geschäftsabschluss erfolgt oder nicht.

### zu II. Aufstellung der Kostenpositionen

Dieser Abschnitt zeigt eine detaillierte Aufstellung der Kostenpositionen aufgeteilt nach Einstiegskosten, laufenden Kosten während der Laufzeit sowie etwaige Ausstiegskosten. Die Ein- und Ausstiegskosten stellen einmalige Kosten dar, die laufenden Kosten fallen während der Laufzeit an und werden auf Jahresbasis ausgewiesen. Die Kostenpositionen inkl. der Prozentangaben sind auf Basis des beispielhaften Nominalbetrags berechnet worden. Tatsächlich entstehende Kosten sind von der individuellen Vertragsausgestaltung sowie den gültigen Marktbedingungen zum Zeitpunkt des Vertragsschlusses abhängig. Das Geschäft kann während der Laufzeit nur durch Vereinbarung beider Parteien aufgelöst werden. Eine solche vorzeitige Auflösung kann je nach Marktentwicklung des Geschäfts davon abhängig gemacht werden, dass der Kunde einen Auflösungspreis zahlt. Dieser bemisst sich nicht allein an dem aufgrund von Marktdaten und/oder marktüblichen Preisbildungsmodellen berechneten theoretischen Wert des Geschäfts im Auflösungszeitpunkt, sondern wird von der Deutsche Bank AG mittels interner Berechnungsmethoden ermittelt und kann darüber hinaus eine weitere Marge als Gegenleistung für die vorzeitige Auflösung enthalten. Annahmen zu den Kosten für eine vorzeitige Auflösung wurden daher anhand der Einstiegskosten getroffen. Laufende Kosten während der Laufzeit fallen für dieses Geschäft keine an.

Jeder Kostenposition wurde ein Kennzeichen zugeordnet, welches auf nachfolgende Zusatzinformationen zur Kostenart und den Zahlungsbedingungen verweist:

- A** Produktkosten: Estandskosten der Bank . Die Produktkosten beinhalten die Kosten für die Herstellung des Finanzinstruments, z.B. Hedging- und Strukturierungskosten, inkl. der Handelsmarge der Bank.
- B** Dienstleistungskosten: Kosten für die Wertpapierdienstleistungen und –Nebendienstleistungen, inkl. der Vertriebsmarge der Bank

Für OTC-Derivate fallen die Produkt- und Dienstleistungskosten häufig nicht zusätzlich an, sondern sind in den Konditionen des Geschäfts bereits enthalten.

### zu III. Auswirkung der Kosten auf die Rendite

Die voraussichtlichen Gesamtkosten wurden auf Basis der unter Abschnitt II aufgeführten Kostenpositionen sowie der Laufzeit des Geschäftes berechnet. Die Grafik zeigt die Verteilung der Kosten während der Laufzeit des Geschäftes. Die Darstellung erfolgt jährlich beginnend mit dem Einstiegszeitpunkt. Die Kosten werden als prozentuale Größe bezogen auf den Nominalbetrag gemäß den Angaben aus Abschnitt II dargestellt. Im ersten Jahr der Laufzeit des Geschäftes sind die Einstiegskosten sowie die laufenden Kosten des ersten Jahres berücksichtigt. Die Folgejahre enthalten jeweils die laufenden Kosten. Im letzten Jahr sind die anteiligen laufenden Kosten sowie die Ausstiegskosten bei Endfälligkeit berücksichtigt. Jede Säule differenziert nach Produkt- und Dienstleistungskosten.

Die Angaben in dieser Kosteninformation können von den Kostenangaben in den Verkaufsunterlagen (insbesondere Verkaufsprospekt, wesentliche Anlegerinformationen und Basisinformationsblatt) abweichen. Ursächlich hierfür kann zum einen sein, dass in dieser Kosteninformation auch Dienstleistungskosten (z.B. laufende Vertriebsvergütungen, Entgelte für Depotführung, etc.) zusätzlich berücksichtigt werden. Darüber hinaus bestehen aufgrund der Umsetzung der Richtlinie 2014/65/EU („MiFID 2-Richtlinie“) ab dem 3. Januar 2018 auch bezüglich des Ausweises der auf Produktebene anfallenden Kosten neue und weiterreichende Vorgaben. Dementsprechend können die in dieser Kosteninformation wiedergegebenen Produktkosten aufgrund der unterschiedlichen Methodik für den Ausweis der Kosten von den Verkaufsunterlagen abweichen.

**Bei Fragen zur Kosteninformation sprechen Sie bitte Ihren Berater an.**



## Kosteninformation für ein beispielhaftes Geschäft in einem nicht verbriefen, nicht börsengehandeltem derivativen Finanzinstrument (OTC-Derivat)

Die vorliegende Kosteninformation gibt einen Überblick über die mit dem Abschluss des Geschäftes verbundenen Kosten sowie Folgekosten. Sie basiert auf verschiedenen Annahmen und Schätzungen. Bitte beachten Sie unbedingt auch die wichtigen Erläuterungen im Abschnitt IV.

### I. Basisdaten der Kosteninformation

Finanzprodukt.....Eventualtermingeschäft(a), Kunde kauft Fremdwährung  
 Art des Geschäfts / Ausführungsplatz ..... OTC-Derivat / ausserbörslich  
 Laufzeit / Währung bzw. Währungspaar ..... 1 Jahr / EUR-USD  
 Nominal bzw. Bezugsgröße ..... 1.000.000,00 EUR


### II. Aufstellung der Kostenpositionen

<b>Einstiegskosten</b>		<b>26.000,00 EUR</b>	<b>2,60%</b>
■ Produktkosten.....	<b>A</b>	7.000,00 EUR	0,70%
■ Dienstleistungskosten.....	<b>B</b>	19.000,00 EUR	1,90%
<b>Laufende Kosten während der Laufzeit pro Jahr</b>		<b>0,00 EUR</b>	<b>0,00%</b>
■ keine .....		0,00 EUR	0,00%
<b>Ausstiegskosten</b>			
<b>bei Endfälligkeit des Geschäftes</b>		<b>0,00 EUR</b>	<b>0,00%</b>
■ keine .....		0,00 EUR	0,00%
<b>im Falle einer vorzeitigen Auflösung</b>		<b>26.000,00 EUR</b>	<b>2,60%</b>
■ Produktkosten.....	<b>A</b>	7.000,00 EUR	0,70%
■ Dienstleistungskosten.....	<b>B</b>	19.000,00 EUR	1,90%

Ein solches Geschäft kann häufig während der Laufzeit nur durch Vereinbarung beider Parteien aufgelöst werden.

### III. Gesamtkosten und Auswirkung der Kosten auf die Rendite

Bei Abschluss des Geschäftes entstehen geschätzte Gesamtkosten in Höhe von 26.000,00 EUR bzw. 2,60% (davon Dienstleistungskosten: 19.000,00 EUR bzw. 1,90% und Produktkosten: 7.000,00 EUR bzw. 0,70%), die am Anfang der Laufzeit des Geschäftes anfallen und sich wie dargestellt auf die Rendite auswirken. Dieser Betrag ist häufig nicht gesondert zu zahlen, sondern in die Konditionen des Geschäftes eingerechnet und reduziert daher den Marktwert des Finanzinstruments entsprechend.



\* Ein solches Geschäft kann häufig während der Laufzeit nur durch Vereinbarung beider Parteien aufgelöst werden.

- A** Produktkosten, siehe dazu Erläuterungen im Abschnitt IV
- B** Dienstleistungskosten, siehe dazu Erläuterungen im Abschnitt IV



## IV. Erläuterungen zur Kosteninformation

Die vorliegende Kosteninformation gibt einen Überblick über die mit dem Abschluss des Geschäfts verbundenen Kosten sowie Folgekosten. Bei der obigen Darstellung handelt es sich um Kosten, die für die genannte Vertragsausgestaltung gelten können. Je nach individueller Vertragsausgestaltung, können die tatsächlichen Kosten abweichen. Die tatsächlichen Kosten hängen von der Kursentwicklung, der kundenindividuellen Laufzeit und Vertragsausgestaltung ab. Eventuell anfallende personenbezogene Steuern wie z.B. Kapitalertrags- oder Quellensteuer werden in dieser Kosteninformation nicht berücksichtigt.

### zu I. Basisdaten der Kosteninformation

Die Kosteninformation wurde auf Basis der im Abschnitt I ausgewiesenen Daten beispielhaft berechnet. Die Kosteninformation erfolgt unabhängig davon, ob ein Geschäftsabschluss erfolgt oder nicht.

### zu II. Aufstellung der Kostenpositionen

Dieser Abschnitt zeigt eine detaillierte Aufstellung der Kostenpositionen aufgeteilt nach Einstiegskosten, laufenden Kosten während der Laufzeit sowie etwaige Ausstiegskosten. Die Ein- und Ausstiegskosten stellen einmalige Kosten dar, die laufenden Kosten fallen während der Laufzeit an und werden auf Jahresbasis ausgewiesen. Die Kostenpositionen inkl. der Prozentangaben sind auf Basis des beispielhaften Nominalbetrags berechnet worden. Tatsächlich entstehende Kosten sind von der individuellen Vertragsausgestaltung sowie den gültigen Marktbedingungen zum Zeitpunkt des Vertragsschlusses abhängig. Das Geschäft kann während der Laufzeit nur durch Vereinbarung beider Parteien aufgelöst werden. Eine solche vorzeitige Auflösung kann je nach Marktentwicklung des Geschäfts davon abhängig gemacht werden, dass der Kunde einen Auflösungspreis zahlt. Dieser bemisst sich nicht allein an dem aufgrund von Marktdaten und/oder marktüblichen Preisbildungsmodellen berechneten theoretischen Wert des Geschäfts im Auflösungszeitpunkt, sondern wird von der Deutsche Bank AG mittels interner Berechnungsmethoden ermittelt und kann darüber hinaus eine weitere Marge als Gegenleistung für die vorzeitige Auflösung enthalten. Annahmen zu den Kosten für eine vorzeitige Auflösung wurden daher anhand der Einstiegskosten getroffen. Laufende Kosten während der Laufzeit fallen für dieses Geschäft keine an.

Jeder Kostenposition wurde ein Kennzeichen zugeordnet, welches auf nachfolgende Zusatzinformationen zur Kostenart und den Zahlungsbedingungen verweist:

- A** Produktkosten: Einstandskosten der Bank . Die Produktkosten beinhalten die Kosten für die Herstellung des Finanzinstruments, z.B. Hedging- und Strukturierungskosten, inkl. der Handelsmarge der Bank.
- B** Dienstleistungskosten: Kosten für die Wertpapierdienstleistungen und –Nebendienstleistungen, inkl. der Vertriebsmarge der Bank

Für OTC-Derivate fallen die Produkt- und Dienstleistungskosten häufig nicht zusätzlich an, sondern sind in den Konditionen des Geschäfts bereits enthalten.

### zu III. Auswirkung der Kosten auf die Rendite

Die voraussichtlichen Gesamtkosten wurden auf Basis der unter Abschnitt II aufgeführten Kostenpositionen sowie der Laufzeit des Geschäftes berechnet. Die Grafik zeigt die Verteilung der Kosten während der Laufzeit des Geschäftes. Die Darstellung erfolgt jährlich beginnend mit dem Einstiegszeitpunkt. Die Kosten werden als prozentuale Größe bezogen auf den Nominalbetrag gemäß den Angaben aus Abschnitt II dargestellt. Im ersten Jahr der Laufzeit des Geschäftes sind die Einstiegskosten sowie die laufenden Kosten des ersten Jahres berücksichtigt. Die Folgejahre enthalten jeweils die laufenden Kosten. Im letzten Jahr sind die anteiligen laufenden Kosten sowie die Ausstiegskosten bei Endfälligkeit berücksichtigt. Jede Säule differenziert nach Produkt- und Dienstleistungskosten.

Die Angaben in dieser Kosteninformation können von den Kostenangaben in den Verkaufsunterlagen (insbesondere Verkaufsprospekt, wesentliche Anlegerinformationen und Basisinformationsblatt) abweichen. Ursächlich hierfür kann zum einen sein, dass in dieser Kosteninformation auch Dienstleistungskosten (z.B. laufende Vertriebsvergütungen, Entgelte für Depotführung, etc.) zusätzlich berücksichtigt werden. Darüber hinaus bestehen aufgrund der Umsetzung der Richtlinie 2014/65/EU („MiFID 2-Richtlinie“) ab dem 3. Januar 2018 auch bezüglich des Ausweises der auf Produktebene anfallenden Kosten neue und weiterreichende Vorgaben. Dementsprechend können die in dieser Kosteninformation wiedergegebenen Produktkosten aufgrund der unterschiedlichen Methodik für den Ausweis der Kosten von den Verkaufsunterlagen abweichen.

**Bei Fragen zur Kosteninformation sprechen Sie bitte Ihren Berater an.**



## Kosteninformation für ein beispielhaftes Geschäft in einem nicht verbriefen, nicht börsengehandeltem derivativen Finanzinstrument (OTC-Derivat)

Die vorliegende Kosteninformation gibt einen Überblick über die mit dem Abschluss des Geschäftes verbundenen Kosten sowie Folgekosten. Sie basiert auf verschiedenen Annahmen und Schätzungen. Bitte beachten Sie unbedingt auch die wichtigen Erläuterungen im Abschnitt IV.

### I. Basisdaten der Kosteninformation

Finanzprodukt.....Eventualtermingeschäft(a), Kunde kauft Fremdwährung  
 Art des Geschäfts / Ausführungsplatz ..... OTC-Derivat / ausserbörslich  
 Laufzeit / Währung bzw. Währungspaar ..... 1 Jahr / EUR-CNH  
 Nominal bzw. Bezugsgröße ..... 1.000.000,00 EUR


### II. Aufstellung der Kostenpositionen

<b>Einstiegskosten</b>		<b>35.500,00 EUR</b>	<b>3,55%</b>
■ Produktkosten.....	<b>A</b>	12.000,00 EUR	1,20%
■ Dienstleistungskosten.....	<b>B</b>	23.500,00 EUR	2,35%
<b>Laufende Kosten während der Laufzeit pro Jahr</b>		<b>0,00 EUR</b>	<b>0,00%</b>
■ keine .....		0,00 EUR	0,00%
<b>Ausstiegskosten</b>			
<b>bei Endfälligkeit des Geschäftes</b>		<b>0,00 EUR</b>	<b>0,00%</b>
■ keine .....		0,00 EUR	0,00%
<b>im Falle einer vorzeitigen Auflösung</b>		<b>35.500,00 EUR</b>	<b>3,55%</b>
■ Produktkosten.....	<b>A</b>	12.000,00 EUR	1,20%
■ Dienstleistungskosten.....	<b>B</b>	23.500,00 EUR	2,35%

Ein solches Geschäft kann häufig während der Laufzeit nur durch Vereinbarung beider Parteien aufgelöst werden.

### III. Gesamtkosten und Auswirkung der Kosten auf die Rendite

Bei Abschluss des Geschäftes entstehen geschätzte Gesamtkosten in Höhe von 35.500,00 EUR bzw. 3,55% (davon Dienstleistungskosten: 23.500,00 EUR bzw. 2,35% und Produktkosten: 12.000,00 EUR bzw. 1,20%), die am Anfang der Laufzeit des Geschäftes anfallen und sich wie dargestellt auf die Rendite auswirken. Dieser Betrag ist häufig nicht gesondert zu zahlen, sondern in die Konditionen des Geschäftes eingerechnet und reduziert daher den Marktwert des Finanzinstruments entsprechend.



\* Ein solches Geschäft kann häufig während der Laufzeit nur durch Vereinbarung beider Parteien aufgelöst werden.

- A** Produktkosten, siehe dazu Erläuterungen im Abschnitt IV
- B** Dienstleistungskosten, siehe dazu Erläuterungen im Abschnitt IV

## IV. Erläuterungen zur Kosteninformation

Die vorliegende Kosteninformation gibt einen Überblick über die mit dem Abschluss des Geschäfts verbundenen Kosten sowie Folgekosten. Bei der obigen Darstellung handelt es sich um Kosten, die für die genannte Vertragsausgestaltung gelten können. Je nach individueller Vertragsausgestaltung, können die tatsächlichen Kosten abweichen. Die tatsächlichen Kosten hängen von der Kursentwicklung, der kundenindividuellen Laufzeit und Vertragsausgestaltung ab. Eventuell anfallende personenbezogene Steuern wie z.B. Kapitalertrags- oder Quellensteuer werden in dieser Kosteninformation nicht berücksichtigt.

### zu I. Basisdaten der Kosteninformation

Die Kosteninformation wurde auf Basis der im Abschnitt I ausgewiesenen Daten beispielhaft berechnet. Die Kosteninformation erfolgt unabhängig davon, ob ein Geschäftsabschluss erfolgt oder nicht.

### zu II. Aufstellung der Kostenpositionen

Dieser Abschnitt zeigt eine detaillierte Aufstellung der Kostenpositionen aufgeteilt nach Einstiegskosten, laufenden Kosten während der Laufzeit sowie etwaige Ausstiegskosten. Die Ein- und Ausstiegskosten stellen einmalige Kosten dar, die laufenden Kosten fallen während der Laufzeit an und werden auf Jahresbasis ausgewiesen. Die Kostenpositionen inkl. der Prozentangaben sind auf Basis des beispielhaften Nominalbetrags berechnet worden. Tatsächlich entstehende Kosten sind von der individuellen Vertragsausgestaltung sowie den gültigen Marktbedingungen zum Zeitpunkt des Vertragsschlusses abhängig. Das Geschäft kann während der Laufzeit nur durch Vereinbarung beider Parteien aufgelöst werden. Eine solche vorzeitige Auflösung kann je nach Marktentwicklung des Geschäfts davon abhängig gemacht werden, dass der Kunde einen Auflösungspreis zahlt. Dieser bemisst sich nicht allein an dem aufgrund von Marktdaten und/oder marktüblichen Preisbildungsmodellen berechneten theoretischen Wert des Geschäfts im Auflösungszeitpunkt, sondern wird von der Deutsche Bank AG mittels interner Berechnungsmethoden ermittelt und kann darüber hinaus eine weitere Marge als Gegenleistung für die vorzeitige Auflösung enthalten. Annahmen zu den Kosten für eine vorzeitige Auflösung wurden daher anhand der Einstiegskosten getroffen. Laufende Kosten während der Laufzeit fallen für dieses Geschäft keine an.

Jeder Kostenposition wurde ein Kennzeichen zugeordnet, welches auf nachfolgende Zusatzinformationen zur Kostenart und den Zahlungsbedingungen verweist:

- A** Produktkosten: Estandskosten der Bank . Die Produktkosten beinhalten die Kosten für die Herstellung des Finanzinstruments, z.B. Hedging- und Strukturierungskosten, inkl. der Handelsmarge der Bank.
- B** Dienstleistungskosten: Kosten für die Wertpapierdienstleistungen und –Nebendienstleistungen, inkl. der Vertriebsmarge der Bank

Für OTC-Derivate fallen die Produkt- und Dienstleistungskosten häufig nicht zusätzlich an, sondern sind in den Konditionen des Geschäfts bereits enthalten.

### zu III. Auswirkung der Kosten auf die Rendite

Die voraussichtlichen Gesamtkosten wurden auf Basis der unter Abschnitt II aufgeführten Kostenpositionen sowie der Laufzeit des Geschäftes berechnet. Die Grafik zeigt die Verteilung der Kosten während der Laufzeit des Geschäftes. Die Darstellung erfolgt jährlich beginnend mit dem Einstiegszeitpunkt. Die Kosten werden als prozentuale Größe bezogen auf den Nominalbetrag gemäß den Angaben aus Abschnitt II dargestellt. Im ersten Jahr der Laufzeit des Geschäftes sind die Einstiegskosten sowie die laufenden Kosten des ersten Jahres berücksichtigt. Die Folgejahre enthalten jeweils die laufenden Kosten. Im letzten Jahr sind die anteiligen laufenden Kosten sowie die Ausstiegskosten bei Endfälligkeit berücksichtigt. Jede Säule differenziert nach Produkt- und Dienstleistungskosten.

Die Angaben in dieser Kosteninformation können von den Kostenangaben in den Verkaufsunterlagen (insbesondere Verkaufsprospekt, wesentliche Anlegerinformationen und Basisinformationsblatt) abweichen. Ursächlich hierfür kann zum einen sein, dass in dieser Kosteninformation auch Dienstleistungskosten (z.B. laufende Vertriebsvergütungen, Entgelte für Depotführung, etc.) zusätzlich berücksichtigt werden. Darüber hinaus bestehen aufgrund der Umsetzung der Richtlinie 2014/65/EU („MiFID 2-Richtlinie“) ab dem 3. Januar 2018 auch bezüglich des Ausweises der auf Produktebene anfallenden Kosten neue und weiterreichende Vorgaben. Dementsprechend können die in dieser Kosteninformation wiedergegebenen Produktkosten aufgrund der unterschiedlichen Methodik für den Ausweis der Kosten von den Verkaufsunterlagen abweichen.

**Bei Fragen zur Kosteninformation sprechen Sie bitte Ihren Berater an.**



## Kosteninformation für ein beispielhaftes Geschäft in einem nicht verbrieften, nicht börsengehandeltem derivativen Finanzinstrument (OTC-Derivat)

Die vorliegende Kosteninformation gibt einen Überblick über die mit dem Abschluss des Geschäftes verbundenen Kosten sowie Folgekosten. Sie basiert auf verschiedenen Annahmen und Schätzungen. Bitte beachten Sie unbedingt auch die wichtigen Erläuterungen im Abschnitt IV.

### I. Basisdaten der Kosteninformation

Finanzprodukt..... Eventualtermingeschäft(a), Zeitfenster, Kunde verkauft Fremdwährung  
 Art des Geschäfts / Ausführungsplatz ..... OTC-Derivat / ausserbörslich  
 Laufzeit / Währung bzw. Währungspaar ..... 1 Jahr / EUR-USD  
 Nominal bzw. Bezugsgröße ..... 1.000.000,00 EUR


### II. Aufstellung der Kostenpositionen

<b>Einstiegskosten</b>		<b>26.000,00 EUR</b>	<b>2,60%</b>
■ Produktkosten.....	A	7.000,00 EUR	0,70%
■ Dienstleistungskosten.....	B	19.000,00 EUR	1,90%
<b>Laufende Kosten während der Laufzeit pro Jahr</b>		<b>0,00 EUR</b>	<b>0,00%</b>
■ keine .....		0,00 EUR	0,00%
<b>Ausstiegskosten</b>			
<b>bei Endfälligkeit des Geschäftes</b>		<b>0,00 EUR</b>	<b>0,00%</b>
■ keine .....		0,00 EUR	0,00%
<b>im Falle einer vorzeitigen Auflösung</b>		<b>26.000,00 EUR</b>	<b>2,60%</b>
■ Produktkosten.....	A	7.000,00 EUR	0,70%
■ Dienstleistungskosten.....	B	19.000,00 EUR	1,90%

Ein solches Geschäft kann häufig während der Laufzeit nur durch Vereinbarung beider Parteien aufgelöst werden.

### III. Gesamtkosten und Auswirkung der Kosten auf die Rendite

Bei Abschluss des Geschäftes entstehen geschätzte Gesamtkosten in Höhe von 26.000,00 EUR bzw. 2,60% (davon Dienstleistungskosten: 19.000,00 EUR bzw. 1,90% und Produktkosten: 7.000,00 EUR bzw. 0,70%), die am Anfang der Laufzeit des Geschäftes anfallen und sich wie dargestellt auf die Rendite auswirken. Dieser Betrag ist häufig nicht gesondert zu zahlen, sondern in die Konditionen des Geschäftes eingerechnet und reduziert daher den Marktwert des Finanzinstruments entsprechend.



\* Ein solches Geschäft kann häufig während der Laufzeit nur durch Vereinbarung beider Parteien aufgelöst werden.

- A** Produktkosten, siehe dazu Erläuterungen im Abschnitt IV
- B** Dienstleistungskosten, siehe dazu Erläuterungen im Abschnitt IV

## IV. Erläuterungen zur Kosteninformation

Die vorliegende Kosteninformation gibt einen Überblick über die mit dem Abschluss des Geschäfts verbundenen Kosten sowie Folgekosten. Bei der obigen Darstellung handelt es sich um Kosten, die für die genannte Vertragsausgestaltung gelten können. Je nach individueller Vertragsausgestaltung, können die tatsächlichen Kosten abweichen. Die tatsächlichen Kosten hängen von der Kursentwicklung, der kundenindividuellen Laufzeit und Vertragsausgestaltung ab. Eventuell anfallende personenbezogene Steuern wie z.B. Kapitalertrags- oder Quellensteuer werden in dieser Kosteninformation nicht berücksichtigt.

### zu I. Basisdaten der Kosteninformation

Die Kosteninformation wurde auf Basis der im Abschnitt I ausgewiesenen Daten beispielhaft berechnet. Die Kosteninformation erfolgt unabhängig davon, ob ein Geschäftsabschluss erfolgt oder nicht.

### zu II. Aufstellung der Kostenpositionen

Dieser Abschnitt zeigt eine detaillierte Aufstellung der Kostenpositionen aufgeteilt nach Einstiegskosten, laufenden Kosten während der Laufzeit sowie etwaige Ausstiegskosten. Die Ein- und Ausstiegskosten stellen einmalige Kosten dar, die laufenden Kosten fallen während der Laufzeit an und werden auf Jahresbasis ausgewiesen. Die Kostenpositionen inkl. der Prozentangaben sind auf Basis des beispielhaften Nominalbetrags berechnet worden. Tatsächlich entstehende Kosten sind von der individuellen Vertragsausgestaltung sowie den gültigen Marktbedingungen zum Zeitpunkt des Vertragsschlusses abhängig. Das Geschäft kann während der Laufzeit nur durch Vereinbarung beider Parteien aufgelöst werden. Eine solche vorzeitige Auflösung kann je nach Marktentwicklung des Geschäfts davon abhängig gemacht werden, dass der Kunde einen Auflösungspreis zahlt. Dieser bemisst sich nicht allein an dem aufgrund von Marktdaten und/oder marktüblichen Preisbildungsmodellen berechneten theoretischen Wert des Geschäfts im Auflösungszeitpunkt, sondern wird von der Deutsche Bank AG mittels interner Berechnungsmethoden ermittelt und kann darüber hinaus eine weitere Marge als Gegenleistung für die vorzeitige Auflösung enthalten. Annahmen zu den Kosten für eine vorzeitige Auflösung wurden daher anhand der Einstiegskosten getroffen. Laufende Kosten während der Laufzeit fallen für dieses Geschäft keine an.

Jeder Kostenposition wurde ein Kennzeichen zugeordnet, welches auf nachfolgende Zusatzinformationen zur Kostenart und den Zahlungsbedingungen verweist:

- A** Produktkosten: Einstandskosten der Bank . Die Produktkosten beinhalten die Kosten für die Herstellung des Finanzinstruments, z.B. Hedging- und Strukturierungskosten, inkl. der Handelsmarge der Bank.
- B** Dienstleistungskosten: Kosten für die Wertpapierdienstleistungen und –Nebendienstleistungen, inkl. der Vertriebsmarge der Bank

Für OTC-Derivate fallen die Produkt- und Dienstleistungskosten häufig nicht zusätzlich an, sondern sind in den Konditionen des Geschäfts bereits enthalten.

### zu III. Auswirkung der Kosten auf die Rendite

Die voraussichtlichen Gesamtkosten wurden auf Basis der unter Abschnitt II aufgeführten Kostenpositionen sowie der Laufzeit des Geschäftes berechnet. Die Grafik zeigt die Verteilung der Kosten während der Laufzeit des Geschäftes. Die Darstellung erfolgt jährlich beginnend mit dem Einstiegszeitpunkt. Die Kosten werden als prozentuale Größe bezogen auf den Nominalbetrag gemäß den Angaben aus Abschnitt II dargestellt. Im ersten Jahr der Laufzeit des Geschäftes sind die Einstiegskosten sowie die laufenden Kosten des ersten Jahres berücksichtigt. Die Folgejahre enthalten jeweils die laufenden Kosten. Im letzten Jahr sind die anteiligen laufenden Kosten sowie die Ausstiegskosten bei Endfälligkeit berücksichtigt. Jede Säule differenziert nach Produkt- und Dienstleistungskosten.

Die Angaben in dieser Kosteninformation können von den Kostenangaben in den Verkaufsunterlagen (insbesondere Verkaufsprospekt, wesentliche Anlegerinformationen und Basisinformationsblatt) abweichen. Ursächlich hierfür kann zum einen sein, dass in dieser Kosteninformation auch Dienstleistungskosten (z.B. laufende Vertriebsvergütungen, Entgelte für Depotführung, etc.) zusätzlich berücksichtigt werden. Darüber hinaus bestehen aufgrund der Umsetzung der Richtlinie 2014/65/EU („MiFID 2-Richtlinie“) ab dem 3. Januar 2018 auch bezüglich des Ausweises der auf Produktebene anfallenden Kosten neue und weiterreichende Vorgaben. Dementsprechend können die in dieser Kosteninformation wiedergegebenen Produktkosten aufgrund der unterschiedlichen Methodik für den Ausweis der Kosten von den Verkaufsunterlagen abweichen.

**Bei Fragen zur Kosteninformation sprechen Sie bitte Ihren Berater an.**



## Kosteninformation für ein beispielhaftes Geschäft in einem nicht verbriefen, nicht börsengehandeltem derivativen Finanzinstrument (OTC-Derivat)

Die vorliegende Kosteninformation gibt einen Überblick über die mit dem Abschluss des Geschäftes verbundenen Kosten sowie Folgekosten. Sie basiert auf verschiedenen Annahmen und Schätzungen. Bitte beachten Sie unbedingt auch die wichtigen Erläuterungen im Abschnitt IV.

### I. Basisdaten der Kosteninformation

Finanzprodukt..... Eventualtermingeschäft(a), Zeitfenster, Kunde verkauft Fremdwährung  
 Art des Geschäfts / Ausführungsplatz ..... OTC-Derivat / ausserbörslich  
 Laufzeit / Währung bzw. Währungspaar ..... 1 Jahr / EUR-CNH  
 Nominal bzw. Bezugsgröße ..... 1.000.000,00 EUR


### II. Aufstellung der Kostenpositionen

<b>Einstiegskosten</b>		<b>35.500,00 EUR</b>	<b>3,55%</b>
■ Produktkosten..... <span style="border: 1px solid blue; padding: 0 2px;">A</span>		12.000,00 EUR	1,20%
■ Dienstleistungskosten..... <span style="border: 1px solid blue; padding: 0 2px;">B</span>		23.500,00 EUR	2,35%
<b>Laufende Kosten während der Laufzeit pro Jahr</b>		<b>0,00 EUR</b>	<b>0,00%</b>
■ keine .....		0,00 EUR	0,00%
<b>Ausstiegskosten</b>			
<b>bei Endfälligkeit des Geschäftes</b>		<b>0,00 EUR</b>	<b>0,00%</b>
■ keine .....		0,00 EUR	0,00%
<b>im Falle einer vorzeitigen Auflösung</b>		<b>35.500,00 EUR</b>	<b>3,55%</b>
■ Produktkosten..... <span style="border: 1px solid blue; padding: 0 2px;">A</span>		12.000,00 EUR	1,20%
■ Dienstleistungskosten..... <span style="border: 1px solid blue; padding: 0 2px;">B</span>		23.500,00 EUR	2,35%

Ein solches Geschäft kann häufig während der Laufzeit nur durch Vereinbarung beider Parteien aufgelöst werden.

### III. Gesamtkosten und Auswirkung der Kosten auf die Rendite

Bei Abschluss des Geschäftes entstehen geschätzte Gesamtkosten in Höhe von 35.500,00 EUR bzw. 3,55% (davon Dienstleistungskosten: 23.500,00 EUR bzw. 2,35% und Produktkosten: 12.000,00 EUR bzw. 1,20%), die am Anfang der Laufzeit des Geschäftes anfallen und sich wie dargestellt auf die Rendite auswirken. Dieser Betrag ist häufig nicht gesondert zu zahlen, sondern in die Konditionen des Geschäftes eingerechnet und reduziert daher den Marktwert des Finanzinstruments entsprechend.



\* Ein solches Geschäft kann häufig während der Laufzeit nur durch Vereinbarung beider Parteien aufgelöst werden.

- A Produktkosten, siehe dazu Erläuterungen im Abschnitt IV
- B Dienstleistungskosten, siehe dazu Erläuterungen im Abschnitt IV

## IV. Erläuterungen zur Kosteninformation

Die vorliegende Kosteninformation gibt einen Überblick über die mit dem Abschluss des Geschäfts verbundenen Kosten sowie Folgekosten. Bei der obigen Darstellung handelt es sich um Kosten, die für die genannte Vertragsausgestaltung gelten können. Je nach individueller Vertragsausgestaltung, können die tatsächlichen Kosten abweichen. Die tatsächlichen Kosten hängen von der Kursentwicklung, der kundenindividuellen Laufzeit und Vertragsausgestaltung ab. Eventuell anfallende personenbezogene Steuern wie z.B. Kapitalertrags- oder Quellensteuer werden in dieser Kosteninformation nicht berücksichtigt.

### zu I. Basisdaten der Kosteninformation

Die Kosteninformation wurde auf Basis der im Abschnitt I ausgewiesenen Daten beispielhaft berechnet. Die Kosteninformation erfolgt unabhängig davon, ob ein Geschäftsabschluss erfolgt oder nicht.

### zu II. Aufstellung der Kostenpositionen

Dieser Abschnitt zeigt eine detaillierte Aufstellung der Kostenpositionen aufgeteilt nach Einstiegskosten, laufenden Kosten während der Laufzeit sowie etwaige Ausstiegskosten. Die Ein- und Ausstiegskosten stellen einmalige Kosten dar, die laufenden Kosten fallen während der Laufzeit an und werden auf Jahresbasis ausgewiesen. Die Kostenpositionen inkl. der Prozentangaben sind auf Basis des beispielhaften Nominalbetrags berechnet worden. Tatsächlich entstehende Kosten sind von der individuellen Vertragsausgestaltung sowie den gültigen Marktbedingungen zum Zeitpunkt des Vertragsschlusses abhängig. Das Geschäft kann während der Laufzeit nur durch Vereinbarung beider Parteien aufgelöst werden. Eine solche vorzeitige Auflösung kann je nach Marktentwicklung des Geschäfts davon abhängig gemacht werden, dass der Kunde einen Auflösungspreis zahlt. Dieser bemisst sich nicht allein an dem aufgrund von Marktdaten und/oder marktüblichen Preisbildungsmodellen berechneten theoretischen Wert des Geschäfts im Auflösungszeitpunkt, sondern wird von der Deutsche Bank AG mittels interner Berechnungsmethoden ermittelt und kann darüber hinaus eine weitere Marge als Gegenleistung für die vorzeitige Auflösung enthalten. Annahmen zu den Kosten für eine vorzeitige Auflösung wurden daher anhand der Einstiegskosten getroffen. Laufende Kosten während der Laufzeit fallen für dieses Geschäft keine an.

Jeder Kostenposition wurde ein Kennzeichen zugeordnet, welches auf nachfolgende Zusatzinformationen zur Kostenart und den Zahlungsbedingungen verweist:

- A** Produktkosten: Estandskosten der Bank . Die Produktkosten beinhalten die Kosten für die Herstellung des Finanzinstruments, z.B. Hedging- und Strukturierungskosten, inkl. der Handelsmarge der Bank.
- B** Dienstleistungskosten: Kosten für die Wertpapierdienstleistungen und –Nebendienstleistungen, inkl. der Vertriebsmarge der Bank

Für OTC-Derivate fallen die Produkt- und Dienstleistungskosten häufig nicht zusätzlich an, sondern sind in den Konditionen des Geschäfts bereits enthalten.

### zu III. Auswirkung der Kosten auf die Rendite

Die voraussichtlichen Gesamtkosten wurden auf Basis der unter Abschnitt II aufgeführten Kostenpositionen sowie der Laufzeit des Geschäftes berechnet. Die Grafik zeigt die Verteilung der Kosten während der Laufzeit des Geschäftes. Die Darstellung erfolgt jährlich beginnend mit dem Einstiegszeitpunkt. Die Kosten werden als prozentuale Größe bezogen auf den Nominalbetrag gemäß den Angaben aus Abschnitt II dargestellt. Im ersten Jahr der Laufzeit des Geschäftes sind die Einstiegskosten sowie die laufenden Kosten des ersten Jahres berücksichtigt. Die Folgejahre enthalten jeweils die laufenden Kosten. Im letzten Jahr sind die anteiligen laufenden Kosten sowie die Ausstiegskosten bei Endfälligkeit berücksichtigt. Jede Säule differenziert nach Produkt- und Dienstleistungskosten.

Die Angaben in dieser Kosteninformation können von den Kostenangaben in den Verkaufsunterlagen (insbesondere Verkaufsprospekt, wesentliche Anlegerinformationen und Basisinformationsblatt) abweichen. Ursächlich hierfür kann zum einen sein, dass in dieser Kosteninformation auch Dienstleistungskosten (z.B. laufende Vertriebsvergütungen, Entgelte für Depotführung, etc.) zusätzlich berücksichtigt werden. Darüber hinaus bestehen aufgrund der Umsetzung der Richtlinie 2014/65/EU („MiFID 2-Richtlinie“) ab dem 3. Januar 2018 auch bezüglich des Ausweises der auf Produktebene anfallenden Kosten neue und weiterreichende Vorgaben. Dementsprechend können die in dieser Kosteninformation wiedergegebenen Produktkosten aufgrund der unterschiedlichen Methodik für den Ausweis der Kosten von den Verkaufsunterlagen abweichen.

**Bei Fragen zur Kosteninformation sprechen Sie bitte Ihren Berater an.**



## Kosteninformation für ein beispielhaftes Geschäft in einem nicht verbrieften, nicht börsengehandeltem derivativen Finanzinstrument (OTC-Derivat)

Die vorliegende Kosteninformation gibt einen Überblick über die mit dem Abschluss des Geschäftes verbundenen Kosten sowie Folgekosten. Sie basiert auf verschiedenen Annahmen und Schätzungen. Bitte beachten Sie unbedingt auch die wichtigen Erläuterungen im Abschnitt IV.

### I. Basisdaten der Kosteninformation

Finanzprodukt..... Eventualtermingeschäft(a), Zeitfenster, Kunde kauft Fremdwährung  
 Art des Geschäfts / Ausführungsplatz ..... OTC-Derivat / ausserbörslich  
 Laufzeit / Währung bzw. Währungspaar ..... 1 Jahr / EUR-USD  
 Nominal bzw. Bezugsgröße ..... 1.000.000,00 EUR


### II. Aufstellung der Kostenpositionen

<b>Einstiegskosten</b>		<b>26.000,00 EUR</b>	<b>2,60%</b>
■ Produktkosten..... <span style="float: right;">A</span>		7.000,00 EUR	0,70%
■ Dienstleistungskosten..... <span style="float: right;">B</span>		19.000,00 EUR	1,90%
<b>Laufende Kosten während der Laufzeit pro Jahr</b>		<b>0,00 EUR</b>	<b>0,00%</b>
■ keine .....		0,00 EUR	0,00%
<b>Ausstiegskosten</b>			
<b>bei Endfälligkeit des Geschäftes</b>		<b>0,00 EUR</b>	<b>0,00%</b>
■ keine .....		0,00 EUR	0,00%
<b>im Falle einer vorzeitigen Auflösung</b>		<b>26.000,00 EUR</b>	<b>2,60%</b>
■ Produktkosten..... <span style="float: right;">A</span>		7.000,00 EUR	0,70%
■ Dienstleistungskosten..... <span style="float: right;">B</span>		19.000,00 EUR	1,90%

Ein solches Geschäft kann häufig während der Laufzeit nur durch Vereinbarung beider Parteien aufgelöst werden.

### III. Gesamtkosten und Auswirkung der Kosten auf die Rendite

Bei Abschluss des Geschäftes entstehen geschätzte Gesamtkosten in Höhe von 26.000,00 EUR bzw. 2,60% (davon Dienstleistungskosten: 19.000,00 EUR bzw. 1,90% und Produktkosten: 7.000,00 EUR bzw. 0,70%), die am Anfang der Laufzeit des Geschäftes anfallen und sich wie dargestellt auf die Rendite auswirken. Dieser Betrag ist häufig nicht gesondert zu zahlen, sondern in die Konditionen des Geschäftes eingerechnet und reduziert daher den Marktwert des Finanzinstruments entsprechend.



\* Ein solches Geschäft kann häufig während der Laufzeit nur durch Vereinbarung beider Parteien aufgelöst werden.

- A Produktkosten, siehe dazu Erläuterungen im Abschnitt IV
- B Dienstleistungskosten, siehe dazu Erläuterungen im Abschnitt IV



## IV. Erläuterungen zur Kosteninformation

Die vorliegende Kosteninformation gibt einen Überblick über die mit dem Abschluss des Geschäfts verbundenen Kosten sowie Folgekosten. Bei der obigen Darstellung handelt es sich um Kosten, die für die genannte Vertragsausgestaltung gelten können. Je nach individueller Vertragsausgestaltung, können die tatsächlichen Kosten abweichen. Die tatsächlichen Kosten hängen von der Kursentwicklung, der kundenindividuellen Laufzeit und Vertragsausgestaltung ab. Eventuell anfallende personenbezogene Steuern wie z.B. Kapitalertrags- oder Quellensteuer werden in dieser Kosteninformation nicht berücksichtigt.

### zu I. Basisdaten der Kosteninformation

Die Kosteninformation wurde auf Basis der im Abschnitt I ausgewiesenen Daten beispielhaft berechnet. Die Kosteninformation erfolgt unabhängig davon, ob ein Geschäftsabschluss erfolgt oder nicht.

### zu II. Aufstellung der Kostenpositionen

Dieser Abschnitt zeigt eine detaillierte Aufstellung der Kostenpositionen aufgeteilt nach Einstiegskosten, laufenden Kosten während der Laufzeit sowie etwaige Ausstiegskosten. Die Ein- und Ausstiegskosten stellen einmalige Kosten dar, die laufenden Kosten fallen während der Laufzeit an und werden auf Jahresbasis ausgewiesen. Die Kostenpositionen inkl. der Prozentangaben sind auf Basis des beispielhaften Nominalbetrags berechnet worden. Tatsächlich entstehende Kosten sind von der individuellen Vertragsausgestaltung sowie den gültigen Marktbedingungen zum Zeitpunkt des Vertragsschlusses abhängig. Das Geschäft kann während der Laufzeit nur durch Vereinbarung beider Parteien aufgelöst werden. Eine solche vorzeitige Auflösung kann je nach Marktentwicklung des Geschäfts davon abhängig gemacht werden, dass der Kunde einen Auflösungspreis zahlt. Dieser bemisst sich nicht allein an dem aufgrund von Marktdaten und/oder marktüblichen Preisbildungsmodellen berechneten theoretischen Wert des Geschäfts im Auflösungszeitpunkt, sondern wird von der Deutsche Bank AG mittels interner Berechnungsmethoden ermittelt und kann darüber hinaus eine weitere Marge als Gegenleistung für die vorzeitige Auflösung enthalten. Annahmen zu den Kosten für eine vorzeitige Auflösung wurden daher anhand der Einstiegskosten getroffen. Laufende Kosten während der Laufzeit fallen für dieses Geschäft keine an.

Jeder Kostenposition wurde ein Kennzeichen zugeordnet, welches auf nachfolgende Zusatzinformationen zur Kostenart und den Zahlungsbedingungen verweist:

- A** Produktkosten: Estandskosten der Bank . Die Produktkosten beinhalten die Kosten für die Herstellung des Finanzinstruments, z.B. Hedging- und Strukturierungskosten, inkl. der Handelsmarge der Bank.
- B** Dienstleistungskosten: Kosten für die Wertpapierdienstleistungen und –Nebendienstleistungen, inkl. der Vertriebsmarge der Bank

Für OTC-Derivate fallen die Produkt- und Dienstleistungskosten häufig nicht zusätzlich an, sondern sind in den Konditionen des Geschäfts bereits enthalten.

### zu III. Auswirkung der Kosten auf die Rendite

Die voraussichtlichen Gesamtkosten wurden auf Basis der unter Abschnitt II aufgeführten Kostenpositionen sowie der Laufzeit des Geschäftes berechnet. Die Grafik zeigt die Verteilung der Kosten während der Laufzeit des Geschäftes. Die Darstellung erfolgt jährlich beginnend mit dem Einstiegszeitpunkt. Die Kosten werden als prozentuale Größe bezogen auf den Nominalbetrag gemäß den Angaben aus Abschnitt II dargestellt. Im ersten Jahr der Laufzeit des Geschäftes sind die Einstiegskosten sowie die laufenden Kosten des ersten Jahres berücksichtigt. Die Folgejahre enthalten jeweils die laufenden Kosten. Im letzten Jahr sind die anteiligen laufenden Kosten sowie die Ausstiegskosten bei Endfälligkeit berücksichtigt. Jede Säule differenziert nach Produkt- und Dienstleistungskosten.

Die Angaben in dieser Kosteninformation können von den Kostenangaben in den Verkaufsunterlagen (insbesondere Verkaufsprospekt, wesentliche Anlegerinformationen und Basisinformationsblatt) abweichen. Ursächlich hierfür kann zum einen sein, dass in dieser Kosteninformation auch Dienstleistungskosten (z.B. laufende Vertriebsvergütungen, Entgelte für Depotführung, etc.) zusätzlich berücksichtigt werden. Darüber hinaus bestehen aufgrund der Umsetzung der Richtlinie 2014/65/EU („MiFID 2-Richtlinie“) ab dem 3. Januar 2018 auch bezüglich des Ausweises der auf Produktebene anfallenden Kosten neue und weiterreichende Vorgaben. Dementsprechend können die in dieser Kosteninformation wiedergegebenen Produktkosten aufgrund der unterschiedlichen Methodik für den Ausweis der Kosten von den Verkaufsunterlagen abweichen.

**Bei Fragen zur Kosteninformation sprechen Sie bitte Ihren Berater an.**



## Kosteninformation für ein beispielhaftes Geschäft in einem nicht verbrieften, nicht börsengehandeltem derivativen Finanzinstrument (OTC-Derivat)

Die vorliegende Kosteninformation gibt einen Überblick über die mit dem Abschluss des Geschäftes verbundenen Kosten sowie Folgekosten. Sie basiert auf verschiedenen Annahmen und Schätzungen. Bitte beachten Sie unbedingt auch die wichtigen Erläuterungen im Abschnitt IV.

### I. Basisdaten der Kosteninformation

Finanzprodukt..... Eventualtermingeschäft(a), Zeitfenster, Kunde kauft Fremdwährung  
 Art des Geschäfts / Ausführungsplatz ..... OTC-Derivat / ausserbörslich  
 Laufzeit / Währung bzw. Währungspaar ..... 1 Jahr / EUR-CNH  
 Nominal bzw. Bezugsgröße ..... 1.000.000,00 EUR


### II. Aufstellung der Kostenpositionen

<b>Einstiegskosten</b>		<b>35.500,00 EUR</b>	<b>3,55%</b>
■ Produktkosten..... <b>A</b>		12.000,00 EUR	1,20%
■ Dienstleistungskosten..... <b>B</b>		23.500,00 EUR	2,35%
<b>Laufende Kosten während der Laufzeit pro Jahr</b>		<b>0,00 EUR</b>	<b>0,00%</b>
■ keine .....		0,00 EUR	0,00%
<b>Ausstiegskosten</b>			
<b>bei Endfälligkeit des Geschäftes</b>		<b>0,00 EUR</b>	<b>0,00%</b>
■ keine .....		0,00 EUR	0,00%
<b>im Falle einer vorzeitigen Auflösung</b>		<b>35.500,00 EUR</b>	<b>3,55%</b>
■ Produktkosten..... <b>A</b>		12.000,00 EUR	1,20%
■ Dienstleistungskosten..... <b>B</b>		23.500,00 EUR	2,35%

Ein solches Geschäft kann häufig während der Laufzeit nur durch Vereinbarung beider Parteien aufgelöst werden.

### III. Gesamtkosten und Auswirkung der Kosten auf die Rendite

Bei Abschluss des Geschäftes entstehen geschätzte Gesamtkosten in Höhe von 35.500,00 EUR bzw. 3,55% (davon Dienstleistungskosten: 23.500,00 EUR bzw. 2,35% und Produktkosten: 12.000,00 EUR bzw. 1,20%), die am Anfang der Laufzeit des Geschäftes anfallen und sich wie dargestellt auf die Rendite auswirken. Dieser Betrag ist häufig nicht gesondert zu zahlen, sondern in die Konditionen des Geschäftes eingerechnet und reduziert daher den Marktwert des Finanzinstruments entsprechend.



\* Ein solches Geschäft kann häufig während der Laufzeit nur durch Vereinbarung beider Parteien aufgelöst werden.

- A** Produktkosten, siehe dazu Erläuterungen im Abschnitt IV
- B** Dienstleistungskosten, siehe dazu Erläuterungen im Abschnitt IV

## IV. Erläuterungen zur Kosteninformation

Die vorliegende Kosteninformation gibt einen Überblick über die mit dem Abschluss des Geschäfts verbundenen Kosten sowie Folgekosten. Bei der obigen Darstellung handelt es sich um Kosten, die für die genannte Vertragsausgestaltung gelten können. Je nach individueller Vertragsausgestaltung, können die tatsächlichen Kosten abweichen. Die tatsächlichen Kosten hängen von der Kursentwicklung, der kundenindividuellen Laufzeit und Vertragsausgestaltung ab. Eventuell anfallende personenbezogene Steuern wie z.B. Kapitalertrags- oder Quellensteuer werden in dieser Kosteninformation nicht berücksichtigt.

### zu I. Basisdaten der Kosteninformation

Die Kosteninformation wurde auf Basis der im Abschnitt I ausgewiesenen Daten beispielhaft berechnet. Die Kosteninformation erfolgt unabhängig davon, ob ein Geschäftsabschluss erfolgt oder nicht.

### zu II. Aufstellung der Kostenpositionen

Dieser Abschnitt zeigt eine detaillierte Aufstellung der Kostenpositionen aufgeteilt nach Einstiegskosten, laufenden Kosten während der Laufzeit sowie etwaige Ausstiegskosten. Die Ein- und Ausstiegskosten stellen einmalige Kosten dar, die laufenden Kosten fallen während der Laufzeit an und werden auf Jahresbasis ausgewiesen. Die Kostenpositionen inkl. der Prozentangaben sind auf Basis des beispielhaften Nominalbetrags berechnet worden. Tatsächlich entstehende Kosten sind von der individuellen Vertragsausgestaltung sowie den gültigen Marktbedingungen zum Zeitpunkt des Vertragsschlusses abhängig. Das Geschäft kann während der Laufzeit nur durch Vereinbarung beider Parteien aufgelöst werden. Eine solche vorzeitige Auflösung kann je nach Marktentwicklung des Geschäfts davon abhängig gemacht werden, dass der Kunde einen Auflösungspreis zahlt. Dieser bemisst sich nicht allein an dem aufgrund von Marktdaten und/oder marktüblichen Preisbildungsmodellen berechneten theoretischen Wert des Geschäfts im Auflösungszeitpunkt, sondern wird von der Deutsche Bank AG mittels interner Berechnungsmethoden ermittelt und kann darüber hinaus eine weitere Marge als Gegenleistung für die vorzeitige Auflösung enthalten. Annahmen zu den Kosten für eine vorzeitige Auflösung wurden daher anhand der Einstiegskosten getroffen. Laufende Kosten während der Laufzeit fallen für dieses Geschäft keine an.

Jeder Kostenposition wurde ein Kennzeichen zugeordnet, welches auf nachfolgende Zusatzinformationen zur Kostenart und den Zahlungsbedingungen verweist:

- A** Produktkosten: Estandskosten der Bank . Die Produktkosten beinhalten die Kosten für die Herstellung des Finanzinstruments, z.B. Hedging- und Strukturierungskosten, inkl. der Handelsmarge der Bank.
- B** Dienstleistungskosten: Kosten für die Wertpapierdienstleistungen und –Nebendienstleistungen, inkl. der Vertriebsmarge der Bank

Für OTC-Derivate fallen die Produkt- und Dienstleistungskosten häufig nicht zusätzlich an, sondern sind in den Konditionen des Geschäfts bereits enthalten.

### zu III. Auswirkung der Kosten auf die Rendite

Die voraussichtlichen Gesamtkosten wurden auf Basis der unter Abschnitt II aufgeführten Kostenpositionen sowie der Laufzeit des Geschäftes berechnet. Die Grafik zeigt die Verteilung der Kosten während der Laufzeit des Geschäftes. Die Darstellung erfolgt jährlich beginnend mit dem Einstiegszeitpunkt. Die Kosten werden als prozentuale Größe bezogen auf den Nominalbetrag gemäß den Angaben aus Abschnitt II dargestellt. Im ersten Jahr der Laufzeit des Geschäftes sind die Einstiegskosten sowie die laufenden Kosten des ersten Jahres berücksichtigt. Die Folgejahre enthalten jeweils die laufenden Kosten. Im letzten Jahr sind die anteiligen laufenden Kosten sowie die Ausstiegskosten bei Endfälligkeit berücksichtigt. Jede Säule differenziert nach Produkt- und Dienstleistungskosten.

Die Angaben in dieser Kosteninformation können von den Kostenangaben in den Verkaufsunterlagen (insbesondere Verkaufsprospekt, wesentliche Anlegerinformationen und Basisinformationsblatt) abweichen. Ursächlich hierfür kann zum einen sein, dass in dieser Kosteninformation auch Dienstleistungskosten (z.B. laufende Vertriebsvergütungen, Entgelte für Depotführung, etc.) zusätzlich berücksichtigt werden. Darüber hinaus bestehen aufgrund der Umsetzung der Richtlinie 2014/65/EU („MiFID 2-Richtlinie“) ab dem 3. Januar 2018 auch bezüglich des Ausweises der auf Produktebene anfallenden Kosten neue und weiterreichende Vorgaben. Dementsprechend können die in dieser Kosteninformation wiedergegebenen Produktkosten aufgrund der unterschiedlichen Methodik für den Ausweis der Kosten von den Verkaufsunterlagen abweichen.

**Bei Fragen zur Kosteninformation sprechen Sie bitte Ihren Berater an.**



## Kosteninformation für ein beispielhaftes Geschäft in einem nicht verbrieften, nicht börsengehandeltem derivativen Finanzinstrument (OTC-Derivat)

Die vorliegende Kosteninformation gibt einen Überblick über die mit dem Abschluss des Geschäftes verbundenen Kosten sowie Folgekosten. Sie basiert auf verschiedenen Annahmen und Schätzungen. Bitte beachten Sie unbedingt auch die wichtigen Erläuterungen im Abschnitt IV.

### I. Basisdaten der Kosteninformation

Finanzprodukt.....Eventualtermingeschäft(e), Kunde verkauft Fremdwährung  
 Art des Geschäfts / Ausführungsplatz ..... OTC-Derivat / ausserbörslich  
 Laufzeit / Währung bzw. Währungspaar ..... 1 Jahr / EUR-USD  
 Nominal bzw. Bezugsgröße ..... 1.000.000,00 EUR


### II. Aufstellung der Kostenpositionen

<b>Einstiegskosten</b>		<b>26.000,00 EUR</b>	<b>2,60%</b>
■ Produktkosten.....	<b>A</b>	7.000,00 EUR	0,70%
■ Dienstleistungskosten.....	<b>B</b>	19.000,00 EUR	1,90%
<b>Laufende Kosten während der Laufzeit pro Jahr</b>		<b>0,00 EUR</b>	<b>0,00%</b>
■ keine .....		0,00 EUR	0,00%
<b>Ausstiegskosten</b>			
<b>bei Endfälligkeit des Geschäftes</b>		<b>0,00 EUR</b>	<b>0,00%</b>
■ keine .....		0,00 EUR	0,00%
<b>im Falle einer vorzeitigen Auflösung</b>		<b>26.000,00 EUR</b>	<b>2,60%</b>
■ Produktkosten.....	<b>A</b>	7.000,00 EUR	0,70%
■ Dienstleistungskosten.....	<b>B</b>	19.000,00 EUR	1,90%

Ein solches Geschäft kann häufig während der Laufzeit nur durch Vereinbarung beider Parteien aufgelöst werden.

### III. Gesamtkosten und Auswirkung der Kosten auf die Rendite

Bei Abschluss des Geschäftes entstehen geschätzte Gesamtkosten in Höhe von 26.000,00 EUR bzw. 2,60% (davon Dienstleistungskosten: 19.000,00 EUR bzw. 1,90% und Produktkosten: 7.000,00 EUR bzw. 0,70%), die am Anfang der Laufzeit des Geschäftes anfallen und sich wie dargestellt auf die Rendite auswirken. Dieser Betrag ist häufig nicht gesondert zu zahlen, sondern in die Konditionen des Geschäftes eingerechnet und reduziert daher den Marktwert des Finanzinstruments entsprechend.



\* Ein solches Geschäft kann häufig während der Laufzeit nur durch Vereinbarung beider Parteien aufgelöst werden.

- A** Produktkosten, siehe dazu Erläuterungen im Abschnitt IV
- B** Dienstleistungskosten, siehe dazu Erläuterungen im Abschnitt IV

## IV. Erläuterungen zur Kosteninformation

Die vorliegende Kosteninformation gibt einen Überblick über die mit dem Abschluss des Geschäfts verbundenen Kosten sowie Folgekosten. Bei der obigen Darstellung handelt es sich um Kosten, die für die genannte Vertragsausgestaltung gelten können. Je nach individueller Vertragsausgestaltung, können die tatsächlichen Kosten abweichen. Die tatsächlichen Kosten hängen von der Kursentwicklung, der kundenindividuellen Laufzeit und Vertragsausgestaltung ab. Eventuell anfallende personenbezogene Steuern wie z.B. Kapitalertrags- oder Quellensteuer werden in dieser Kosteninformation nicht berücksichtigt.

### zu I. Basisdaten der Kosteninformation

Die Kosteninformation wurde auf Basis der im Abschnitt I ausgewiesenen Daten beispielhaft berechnet. Die Kosteninformation erfolgt unabhängig davon, ob ein Geschäftsabschluss erfolgt oder nicht.

### zu II. Aufstellung der Kostenpositionen

Dieser Abschnitt zeigt eine detaillierte Aufstellung der Kostenpositionen aufgeteilt nach Einstiegskosten, laufenden Kosten während der Laufzeit sowie etwaige Ausstiegskosten. Die Ein- und Ausstiegskosten stellen einmalige Kosten dar, die laufenden Kosten fallen während der Laufzeit an und werden auf Jahresbasis ausgewiesen. Die Kostenpositionen inkl. der Prozentangaben sind auf Basis des beispielhaften Nominalbetrags berechnet worden. Tatsächlich entstehende Kosten sind von der individuellen Vertragsausgestaltung sowie den gültigen Marktbedingungen zum Zeitpunkt des Vertragsschlusses abhängig. Das Geschäft kann während der Laufzeit nur durch Vereinbarung beider Parteien aufgelöst werden. Eine solche vorzeitige Auflösung kann je nach Marktentwicklung des Geschäfts davon abhängig gemacht werden, dass der Kunde einen Auflösungspreis zahlt. Dieser bemisst sich nicht allein an dem aufgrund von Marktdaten und/oder marktüblichen Preisbildungsmodellen berechneten theoretischen Wert des Geschäfts im Auflösungszeitpunkt, sondern wird von der Deutsche Bank AG mittels interner Berechnungsmethoden ermittelt und kann darüber hinaus eine weitere Marge als Gegenleistung für die vorzeitige Auflösung enthalten. Annahmen zu den Kosten für eine vorzeitige Auflösung wurden daher anhand der Einstiegskosten getroffen. Laufende Kosten während der Laufzeit fallen für dieses Geschäft keine an.

Jeder Kostenposition wurde ein Kennzeichen zugeordnet, welches auf nachfolgende Zusatzinformationen zur Kostenart und den Zahlungsbedingungen verweist:

- A** Produktkosten: Estandskosten der Bank . Die Produktkosten beinhalten die Kosten für die Herstellung des Finanzinstruments, z.B. Hedging- und Strukturierungskosten, inkl. der Handelsmarge der Bank.
- B** Dienstleistungskosten: Kosten für die Wertpapierdienstleistungen und –Nebendienstleistungen, inkl. der Vertriebsmarge der Bank

Für OTC-Derivate fallen die Produkt- und Dienstleistungskosten häufig nicht zusätzlich an, sondern sind in den Konditionen des Geschäfts bereits enthalten.

### zu III. Auswirkung der Kosten auf die Rendite

Die voraussichtlichen Gesamtkosten wurden auf Basis der unter Abschnitt II aufgeführten Kostenpositionen sowie der Laufzeit des Geschäftes berechnet. Die Grafik zeigt die Verteilung der Kosten während der Laufzeit des Geschäftes. Die Darstellung erfolgt jährlich beginnend mit dem Einstiegszeitpunkt. Die Kosten werden als prozentuale Größe bezogen auf den Nominalbetrag gemäß den Angaben aus Abschnitt II dargestellt. Im ersten Jahr der Laufzeit des Geschäftes sind die Einstiegskosten sowie die laufenden Kosten des ersten Jahres berücksichtigt. Die Folgejahre enthalten jeweils die laufenden Kosten. Im letzten Jahr sind die anteiligen laufenden Kosten sowie die Ausstiegskosten bei Endfälligkeit berücksichtigt. Jede Säule differenziert nach Produkt- und Dienstleistungskosten.

Die Angaben in dieser Kosteninformation können von den Kostenangaben in den Verkaufsunterlagen (insbesondere Verkaufsprospekt, wesentliche Anlegerinformationen und Basisinformationsblatt) abweichen. Ursächlich hierfür kann zum einen sein, dass in dieser Kosteninformation auch Dienstleistungskosten (z.B. laufende Vertriebsvergütungen, Entgelte für Depotführung, etc.) zusätzlich berücksichtigt werden. Darüber hinaus bestehen aufgrund der Umsetzung der Richtlinie 2014/65/EU („MiFID 2-Richtlinie“) ab dem 3. Januar 2018 auch bezüglich des Ausweises der auf Produktebene anfallenden Kosten neue und weiterreichende Vorgaben. Dementsprechend können die in dieser Kosteninformation wiedergegebenen Produktkosten aufgrund der unterschiedlichen Methodik für den Ausweis der Kosten von den Verkaufsunterlagen abweichen.

**Bei Fragen zur Kosteninformation sprechen Sie bitte Ihren Berater an.**



## Kosteninformation für ein beispielhaftes Geschäft in einem nicht verbrieften, nicht börsengehandeltem derivativen Finanzinstrument (OTC-Derivat)

Die vorliegende Kosteninformation gibt einen Überblick über die mit dem Abschluss des Geschäftes verbundenen Kosten sowie Folgekosten. Sie basiert auf verschiedenen Annahmen und Schätzungen. Bitte beachten Sie unbedingt auch die wichtigen Erläuterungen im Abschnitt IV.

### I. Basisdaten der Kosteninformation

Finanzprodukt.....Eventualtermingeschäft(e), Kunde verkauft Fremdwährung  
 Art des Geschäfts / Ausführungsplatz ..... OTC-Derivat / ausserbörslich  
 Laufzeit / Währung bzw. Währungspaar ..... 1 Jahr / EUR-CNH  
 Nominal bzw. Bezugsgröße ..... 1.000.000,00 EUR


### II. Aufstellung der Kostenpositionen

<b>Einstiegskosten</b>		<b>35.500,00 EUR</b>	<b>3,55%</b>
■ Produktkosten.....	<b>A</b>	12.000,00 EUR	1,20%
■ Dienstleistungskosten.....	<b>B</b>	23.500,00 EUR	2,35%
<b>Laufende Kosten während der Laufzeit pro Jahr</b>		<b>0,00 EUR</b>	<b>0,00%</b>
■ keine .....		0,00 EUR	0,00%
<b>Ausstiegskosten</b>			
<b>bei Endfälligkeit des Geschäftes</b>		<b>0,00 EUR</b>	<b>0,00%</b>
■ keine .....		0,00 EUR	0,00%
<b>im Falle einer vorzeitigen Auflösung</b>		<b>35.500,00 EUR</b>	<b>3,55%</b>
■ Produktkosten.....	<b>A</b>	12.000,00 EUR	1,20%
■ Dienstleistungskosten.....	<b>B</b>	23.500,00 EUR	2,35%

Ein solches Geschäft kann häufig während der Laufzeit nur durch Vereinbarung beider Parteien aufgelöst werden.

### III. Gesamtkosten und Auswirkung der Kosten auf die Rendite

Bei Abschluss des Geschäftes entstehen geschätzte Gesamtkosten in Höhe von 35.500,00 EUR bzw. 3,55% (davon Dienstleistungskosten: 23.500,00 EUR bzw. 2,35% und Produktkosten: 12.000,00 EUR bzw. 1,20%), die am Anfang der Laufzeit des Geschäftes anfallen und sich wie dargestellt auf die Rendite auswirken. Dieser Betrag ist häufig nicht gesondert zu zahlen, sondern in die Konditionen des Geschäftes eingerechnet und reduziert daher den Marktwert des Finanzinstruments entsprechend.



\* Ein solches Geschäft kann häufig während der Laufzeit nur durch Vereinbarung beider Parteien aufgelöst werden.

- A** Produktkosten, siehe dazu Erläuterungen im Abschnitt IV
- B** Dienstleistungskosten, siehe dazu Erläuterungen im Abschnitt IV

## IV. Erläuterungen zur Kosteninformation

Die vorliegende Kosteninformation gibt einen Überblick über die mit dem Abschluss des Geschäfts verbundenen Kosten sowie Folgekosten. Bei der obigen Darstellung handelt es sich um Kosten, die für die genannte Vertragsausgestaltung gelten können. Je nach individueller Vertragsausgestaltung, können die tatsächlichen Kosten abweichen. Die tatsächlichen Kosten hängen von der Kursentwicklung, der kundenindividuellen Laufzeit und Vertragsausgestaltung ab. Eventuell anfallende personenbezogene Steuern wie z.B. Kapitalertrags- oder Quellensteuer werden in dieser Kosteninformation nicht berücksichtigt.

### zu I. Basisdaten der Kosteninformation

Die Kosteninformation wurde auf Basis der im Abschnitt I ausgewiesenen Daten beispielhaft berechnet. Die Kosteninformation erfolgt unabhängig davon, ob ein Geschäftsabschluss erfolgt oder nicht.

### zu II. Aufstellung der Kostenpositionen

Dieser Abschnitt zeigt eine detaillierte Aufstellung der Kostenpositionen aufgeteilt nach Einstiegskosten, laufenden Kosten während der Laufzeit sowie etwaige Ausstiegskosten. Die Ein- und Ausstiegskosten stellen einmalige Kosten dar, die laufenden Kosten fallen während der Laufzeit an und werden auf Jahresbasis ausgewiesen. Die Kostenpositionen inkl. der Prozentangaben sind auf Basis des beispielhaften Nominalbetrags berechnet worden. Tatsächlich entstehende Kosten sind von der individuellen Vertragsausgestaltung sowie den gültigen Marktbedingungen zum Zeitpunkt des Vertragsschlusses abhängig. Das Geschäft kann während der Laufzeit nur durch Vereinbarung beider Parteien aufgelöst werden. Eine solche vorzeitige Auflösung kann je nach Marktentwicklung des Geschäfts davon abhängig gemacht werden, dass der Kunde einen Auflösungspreis zahlt. Dieser bemisst sich nicht allein an dem aufgrund von Marktdaten und/oder marktüblichen Preisbildungsmodellen berechneten theoretischen Wert des Geschäfts im Auflösungszeitpunkt, sondern wird von der Deutsche Bank AG mittels interner Berechnungsmethoden ermittelt und kann darüber hinaus eine weitere Marge als Gegenleistung für die vorzeitige Auflösung enthalten. Annahmen zu den Kosten für eine vorzeitige Auflösung wurden daher anhand der Einstiegskosten getroffen. Laufende Kosten während der Laufzeit fallen für dieses Geschäft keine an.

Jeder Kostenposition wurde ein Kennzeichen zugeordnet, welches auf nachfolgende Zusatzinformationen zur Kostenart und den Zahlungsbedingungen verweist:

- A** Produktkosten: Estandskosten der Bank . Die Produktkosten beinhalten die Kosten für die Herstellung des Finanzinstruments, z.B. Hedging- und Strukturierungskosten, inkl. der Handelsmarge der Bank.
- B** Dienstleistungskosten: Kosten für die Wertpapierdienstleistungen und –Nebendienstleistungen, inkl. der Vertriebsmarge der Bank

Für OTC-Derivate fallen die Produkt- und Dienstleistungskosten häufig nicht zusätzlich an, sondern sind in den Konditionen des Geschäfts bereits enthalten.

### zu III. Auswirkung der Kosten auf die Rendite

Die voraussichtlichen Gesamtkosten wurden auf Basis der unter Abschnitt II aufgeführten Kostenpositionen sowie der Laufzeit des Geschäftes berechnet. Die Grafik zeigt die Verteilung der Kosten während der Laufzeit des Geschäftes. Die Darstellung erfolgt jährlich beginnend mit dem Einstiegszeitpunkt. Die Kosten werden als prozentuale Größe bezogen auf den Nominalbetrag gemäß den Angaben aus Abschnitt II dargestellt. Im ersten Jahr der Laufzeit des Geschäftes sind die Einstiegskosten sowie die laufenden Kosten des ersten Jahres berücksichtigt. Die Folgejahre enthalten jeweils die laufenden Kosten. Im letzten Jahr sind die anteiligen laufenden Kosten sowie die Ausstiegskosten bei Endfälligkeit berücksichtigt. Jede Säule differenziert nach Produkt- und Dienstleistungskosten.

Die Angaben in dieser Kosteninformation können von den Kostenangaben in den Verkaufsunterlagen (insbesondere Verkaufsprospekt, wesentliche Anlegerinformationen und Basisinformationsblatt) abweichen. Ursächlich hierfür kann zum einen sein, dass in dieser Kosteninformation auch Dienstleistungskosten (z.B. laufende Vertriebsvergütungen, Entgelte für Depotführung, etc.) zusätzlich berücksichtigt werden. Darüber hinaus bestehen aufgrund der Umsetzung der Richtlinie 2014/65/EU („MiFID 2-Richtlinie“) ab dem 3. Januar 2018 auch bezüglich des Ausweises der auf Produktebene anfallenden Kosten neue und weiterreichende Vorgaben. Dementsprechend können die in dieser Kosteninformation wiedergegebenen Produktkosten aufgrund der unterschiedlichen Methodik für den Ausweis der Kosten von den Verkaufsunterlagen abweichen.

**Bei Fragen zur Kosteninformation sprechen Sie bitte Ihren Berater an.**



## Kosteninformation für ein beispielhaftes Geschäft in einem nicht verbrieften, nicht börsengehandeltem derivativen Finanzinstrument (OTC-Derivat)

Die vorliegende Kosteninformation gibt einen Überblick über die mit dem Abschluss des Geschäftes verbundenen Kosten sowie Folgekosten. Sie basiert auf verschiedenen Annahmen und Schätzungen. Bitte beachten Sie unbedingt auch die wichtigen Erläuterungen im Abschnitt IV.

### I. Basisdaten der Kosteninformation

Finanzprodukt.....Eventualtermingeschäft(e), Kunde kauft Fremdwährung  
 Art des Geschäfts / Ausführungsplatz ..... OTC-Derivat / ausserbörslich  
 Laufzeit / Währung bzw. Währungspaar ..... 1 Jahr / EUR-USD  
 Nominal bzw. Bezugsgröße ..... 1.000.000,00 EUR


### II. Aufstellung der Kostenpositionen

<b>Einstiegskosten</b>		<b>26.000,00 EUR</b>	<b>2,60%</b>
■ Produktkosten.....	<b>A</b>	7.000,00 EUR	0,70%
■ Dienstleistungskosten.....	<b>B</b>	19.000,00 EUR	1,90%
<b>Laufende Kosten während der Laufzeit pro Jahr</b>		<b>0,00 EUR</b>	<b>0,00%</b>
■ keine .....		0,00 EUR	0,00%
<b>Ausstiegskosten</b>			
<b>bei Endfälligkeit des Geschäftes</b>		<b>0,00 EUR</b>	<b>0,00%</b>
■ keine .....		0,00 EUR	0,00%
<b>im Falle einer vorzeitigen Auflösung</b>		<b>26.000,00 EUR</b>	<b>2,60%</b>
■ Produktkosten.....	<b>A</b>	7.000,00 EUR	0,70%
■ Dienstleistungskosten.....	<b>B</b>	19.000,00 EUR	1,90%

Ein solches Geschäft kann häufig während der Laufzeit nur durch Vereinbarung beider Parteien aufgelöst werden.

### III. Gesamtkosten und Auswirkung der Kosten auf die Rendite

Bei Abschluss des Geschäftes entstehen geschätzte Gesamtkosten in Höhe von 26.000,00 EUR bzw. 2,60% (davon Dienstleistungskosten: 19.000,00 EUR bzw. 1,90% und Produktkosten: 7.000,00 EUR bzw. 0,70%), die am Anfang der Laufzeit des Geschäftes anfallen und sich wie dargestellt auf die Rendite auswirken. Dieser Betrag ist häufig nicht gesondert zu zahlen, sondern in die Konditionen des Geschäftes eingerechnet und reduziert daher den Marktwert des Finanzinstruments entsprechend.



\* Ein solches Geschäft kann häufig während der Laufzeit nur durch Vereinbarung beider Parteien aufgelöst werden.

- A** Produktkosten, siehe dazu Erläuterungen im Abschnitt IV
- B** Dienstleistungskosten, siehe dazu Erläuterungen im Abschnitt IV



## IV. Erläuterungen zur Kosteninformation

Die vorliegende Kosteninformation gibt einen Überblick über die mit dem Abschluss des Geschäfts verbundenen Kosten sowie Folgekosten. Bei der obigen Darstellung handelt es sich um Kosten, die für die genannte Vertragsausgestaltung gelten können. Je nach individueller Vertragsausgestaltung, können die tatsächlichen Kosten abweichen. Die tatsächlichen Kosten hängen von der Kursentwicklung, der kundenindividuellen Laufzeit und Vertragsausgestaltung ab. Eventuell anfallende personenbezogene Steuern wie z.B. Kapitalertrags- oder Quellensteuer werden in dieser Kosteninformation nicht berücksichtigt.

### zu I. Basisdaten der Kosteninformation

Die Kosteninformation wurde auf Basis der im Abschnitt I ausgewiesenen Daten beispielhaft berechnet. Die Kosteninformation erfolgt unabhängig davon, ob ein Geschäftsabschluss erfolgt oder nicht.

### zu II. Aufstellung der Kostenpositionen

Dieser Abschnitt zeigt eine detaillierte Aufstellung der Kostenpositionen aufgeteilt nach Einstiegskosten, laufenden Kosten während der Laufzeit sowie etwaige Ausstiegskosten. Die Ein- und Ausstiegskosten stellen einmalige Kosten dar, die laufenden Kosten fallen während der Laufzeit an und werden auf Jahresbasis ausgewiesen. Die Kostenpositionen inkl. der Prozentangaben sind auf Basis des beispielhaften Nominalbetrags berechnet worden. Tatsächlich entstehende Kosten sind von der individuellen Vertragsausgestaltung sowie den gültigen Marktbedingungen zum Zeitpunkt des Vertragsschlusses abhängig. Das Geschäft kann während der Laufzeit nur durch Vereinbarung beider Parteien aufgelöst werden. Eine solche vorzeitige Auflösung kann je nach Marktentwicklung des Geschäfts davon abhängig gemacht werden, dass der Kunde einen Auflösungspreis zahlt. Dieser bemisst sich nicht allein an dem aufgrund von Marktdaten und/oder marktüblichen Preisbildungsmodellen berechneten theoretischen Wert des Geschäfts im Auflösungszeitpunkt, sondern wird von der Deutsche Bank AG mittels interner Berechnungsmethoden ermittelt und kann darüber hinaus eine weitere Marge als Gegenleistung für die vorzeitige Auflösung enthalten. Annahmen zu den Kosten für eine vorzeitige Auflösung wurden daher anhand der Einstiegskosten getroffen. Laufende Kosten während der Laufzeit fallen für dieses Geschäft keine an.

Jeder Kostenposition wurde ein Kennzeichen zugeordnet, welches auf nachfolgende Zusatzinformationen zur Kostenart und den Zahlungsbedingungen verweist:

- A** Produktkosten: Estandskosten der Bank . Die Produktkosten beinhalten die Kosten für die Herstellung des Finanzinstruments, z.B. Hedging- und Strukturierungskosten, inkl. der Handelsmarge der Bank.
- B** Dienstleistungskosten: Kosten für die Wertpapierdienstleistungen und –Nebendienstleistungen, inkl. der Vertriebsmarge der Bank

Für OTC-Derivate fallen die Produkt- und Dienstleistungskosten häufig nicht zusätzlich an, sondern sind in den Konditionen des Geschäfts bereits enthalten.

### zu III. Auswirkung der Kosten auf die Rendite

Die voraussichtlichen Gesamtkosten wurden auf Basis der unter Abschnitt II aufgeführten Kostenpositionen sowie der Laufzeit des Geschäftes berechnet. Die Grafik zeigt die Verteilung der Kosten während der Laufzeit des Geschäftes. Die Darstellung erfolgt jährlich beginnend mit dem Einstiegszeitpunkt. Die Kosten werden als prozentuale Größe bezogen auf den Nominalbetrag gemäß den Angaben aus Abschnitt II dargestellt. Im ersten Jahr der Laufzeit des Geschäftes sind die Einstiegskosten sowie die laufenden Kosten des ersten Jahres berücksichtigt. Die Folgejahre enthalten jeweils die laufenden Kosten. Im letzten Jahr sind die anteiligen laufenden Kosten sowie die Ausstiegskosten bei Endfälligkeit berücksichtigt. Jede Säule differenziert nach Produkt- und Dienstleistungskosten.

Die Angaben in dieser Kosteninformation können von den Kostenangaben in den Verkaufsunterlagen (insbesondere Verkaufsprospekt, wesentliche Anlegerinformationen und Basisinformationsblatt) abweichen. Ursächlich hierfür kann zum einen sein, dass in dieser Kosteninformation auch Dienstleistungskosten (z.B. laufende Vertriebsvergütungen, Entgelte für Depotführung, etc.) zusätzlich berücksichtigt werden. Darüber hinaus bestehen aufgrund der Umsetzung der Richtlinie 2014/65/EU („MiFID 2-Richtlinie“) ab dem 3. Januar 2018 auch bezüglich des Ausweises der auf Produktebene anfallenden Kosten neue und weiterreichende Vorgaben. Dementsprechend können die in dieser Kosteninformation wiedergegebenen Produktkosten aufgrund der unterschiedlichen Methodik für den Ausweis der Kosten von den Verkaufsunterlagen abweichen.

**Bei Fragen zur Kosteninformation sprechen Sie bitte Ihren Berater an.**



## Kosteninformation für ein beispielhaftes Geschäft in einem nicht verbriefen, nicht börsengehandeltem derivativen Finanzinstrument (OTC-Derivat)

Die vorliegende Kosteninformation gibt einen Überblick über die mit dem Abschluss des Geschäftes verbundenen Kosten sowie Folgekosten. Sie basiert auf verschiedenen Annahmen und Schätzungen. Bitte beachten Sie unbedingt auch die wichtigen Erläuterungen im Abschnitt IV.

### I. Basisdaten der Kosteninformation

Finanzprodukt.....Eventualtermingeschäft(e), Kunde kauft Fremdwährung  
 Art des Geschäfts / Ausführungsplatz ..... OTC-Derivat / ausserbörslich  
 Laufzeit / Währung bzw. Währungspaar ..... 1 Jahr / EUR-CNH  
 Nominal bzw. Bezugsgröße ..... 1.000.000,00 EUR


### II. Aufstellung der Kostenpositionen

<b>Einstiegskosten</b>		<b>35.500,00 EUR</b>	<b>3,55%</b>
■ Produktkosten.....	<b>A</b>	12.000,00 EUR	1,20%
■ Dienstleistungskosten.....	<b>B</b>	23.500,00 EUR	2,35%
<b>Laufende Kosten während der Laufzeit pro Jahr</b>		<b>0,00 EUR</b>	<b>0,00%</b>
■ keine .....		0,00 EUR	0,00%
<b>Ausstiegskosten</b>			
<b>bei Endfälligkeit des Geschäftes</b>		<b>0,00 EUR</b>	<b>0,00%</b>
■ keine .....		0,00 EUR	0,00%
<b>im Falle einer vorzeitigen Auflösung</b>		<b>35.500,00 EUR</b>	<b>3,55%</b>
■ Produktkosten.....	<b>A</b>	12.000,00 EUR	1,20%
■ Dienstleistungskosten.....	<b>B</b>	23.500,00 EUR	2,35%

Ein solches Geschäft kann häufig während der Laufzeit nur durch Vereinbarung beider Parteien aufgelöst werden.

### III. Gesamtkosten und Auswirkung der Kosten auf die Rendite

Bei Abschluss des Geschäftes entstehen geschätzte Gesamtkosten in Höhe von 35.500,00 EUR bzw. 3,55% (davon Dienstleistungskosten: 23.500,00 EUR bzw. 2,35% und Produktkosten: 12.000,00 EUR bzw. 1,20%), die am Anfang der Laufzeit des Geschäftes anfallen und sich wie dargestellt auf die Rendite auswirken. Dieser Betrag ist häufig nicht gesondert zu zahlen, sondern in die Konditionen des Geschäftes eingerechnet und reduziert daher den Marktwert des Finanzinstruments entsprechend.



\* Ein solches Geschäft kann häufig während der Laufzeit nur durch Vereinbarung beider Parteien aufgelöst werden.

- A** Produktkosten, siehe dazu Erläuterungen im Abschnitt IV
- B** Dienstleistungskosten, siehe dazu Erläuterungen im Abschnitt IV

## IV. Erläuterungen zur Kosteninformation

Die vorliegende Kosteninformation gibt einen Überblick über die mit dem Abschluss des Geschäfts verbundenen Kosten sowie Folgekosten. Bei der obigen Darstellung handelt es sich um Kosten, die für die genannte Vertragsausgestaltung gelten können. Je nach individueller Vertragsausgestaltung, können die tatsächlichen Kosten abweichen. Die tatsächlichen Kosten hängen von der Kursentwicklung, der kundenindividuellen Laufzeit und Vertragsausgestaltung ab. Eventuell anfallende personenbezogene Steuern wie z.B. Kapitalertrags- oder Quellensteuer werden in dieser Kosteninformation nicht berücksichtigt.

### zu I. Basisdaten der Kosteninformation

Die Kosteninformation wurde auf Basis der im Abschnitt I ausgewiesenen Daten beispielhaft berechnet. Die Kosteninformation erfolgt unabhängig davon, ob ein Geschäftsabschluss erfolgt oder nicht.

### zu II. Aufstellung der Kostenpositionen

Dieser Abschnitt zeigt eine detaillierte Aufstellung der Kostenpositionen aufgeteilt nach Einstiegskosten, laufenden Kosten während der Laufzeit sowie etwaige Ausstiegskosten. Die Ein- und Ausstiegskosten stellen einmalige Kosten dar, die laufenden Kosten fallen während der Laufzeit an und werden auf Jahresbasis ausgewiesen. Die Kostenpositionen inkl. der Prozentangaben sind auf Basis des beispielhaften Nominalbetrags berechnet worden. Tatsächlich entstehende Kosten sind von der individuellen Vertragsausgestaltung sowie den gültigen Marktbedingungen zum Zeitpunkt des Vertragsschlusses abhängig. Das Geschäft kann während der Laufzeit nur durch Vereinbarung beider Parteien aufgelöst werden. Eine solche vorzeitige Auflösung kann je nach Marktentwicklung des Geschäfts davon abhängig gemacht werden, dass der Kunde einen Auflösungspreis zahlt. Dieser bemisst sich nicht allein an dem aufgrund von Marktdaten und/oder marktüblichen Preisbildungsmodellen berechneten theoretischen Wert des Geschäfts im Auflösungszeitpunkt, sondern wird von der Deutsche Bank AG mittels interner Berechnungsmethoden ermittelt und kann darüber hinaus eine weitere Marge als Gegenleistung für die vorzeitige Auflösung enthalten. Annahmen zu den Kosten für eine vorzeitige Auflösung wurden daher anhand der Einstiegskosten getroffen. Laufende Kosten während der Laufzeit fallen für dieses Geschäft keine an.

Jeder Kostenposition wurde ein Kennzeichen zugeordnet, welches auf nachfolgende Zusatzinformationen zur Kostenart und den Zahlungsbedingungen verweist:

- A** Produktkosten: Estandskosten der Bank . Die Produktkosten beinhalten die Kosten für die Herstellung des Finanzinstruments, z.B. Hedging- und Strukturierungskosten, inkl. der Handelsmarge der Bank.
- B** Dienstleistungskosten: Kosten für die Wertpapierdienstleistungen und –Nebendienstleistungen, inkl. der Vertriebsmarge der Bank

Für OTC-Derivate fallen die Produkt- und Dienstleistungskosten häufig nicht zusätzlich an, sondern sind in den Konditionen des Geschäfts bereits enthalten.

### zu III. Auswirkung der Kosten auf die Rendite

Die voraussichtlichen Gesamtkosten wurden auf Basis der unter Abschnitt II aufgeführten Kostenpositionen sowie der Laufzeit des Geschäftes berechnet. Die Grafik zeigt die Verteilung der Kosten während der Laufzeit des Geschäftes. Die Darstellung erfolgt jährlich beginnend mit dem Einstiegszeitpunkt. Die Kosten werden als prozentuale Größe bezogen auf den Nominalbetrag gemäß den Angaben aus Abschnitt II dargestellt. Im ersten Jahr der Laufzeit des Geschäftes sind die Einstiegskosten sowie die laufenden Kosten des ersten Jahres berücksichtigt. Die Folgejahre enthalten jeweils die laufenden Kosten. Im letzten Jahr sind die anteiligen laufenden Kosten sowie die Ausstiegskosten bei Endfälligkeit berücksichtigt. Jede Säule differenziert nach Produkt- und Dienstleistungskosten.

Die Angaben in dieser Kosteninformation können von den Kostenangaben in den Verkaufsunterlagen (insbesondere Verkaufsprospekt, wesentliche Anlegerinformationen und Basisinformationsblatt) abweichen. Ursächlich hierfür kann zum einen sein, dass in dieser Kosteninformation auch Dienstleistungskosten (z.B. laufende Vertriebsvergütungen, Entgelte für Depotführung, etc.) zusätzlich berücksichtigt werden. Darüber hinaus bestehen aufgrund der Umsetzung der Richtlinie 2014/65/EU („MiFID 2-Richtlinie“) ab dem 3. Januar 2018 auch bezüglich des Ausweises der auf Produktebene anfallenden Kosten neue und weiterreichende Vorgaben. Dementsprechend können die in dieser Kosteninformation wiedergegebenen Produktkosten aufgrund der unterschiedlichen Methodik für den Ausweis der Kosten von den Verkaufsunterlagen abweichen.

**Bei Fragen zur Kosteninformation sprechen Sie bitte Ihren Berater an.**



## Kosteninformation für ein beispielhaftes Geschäft in einem nicht verbrieften, nicht börsengehandeltem derivativen Finanzinstrument (OTC-Derivat)

Die vorliegende Kosteninformation gibt einen Überblick über die mit dem Abschluss des Geschäftes verbundenen Kosten sowie Folgekosten. Sie basiert auf verschiedenen Annahmen und Schätzungen. Bitte beachten Sie unbedingt auch die wichtigen Erläuterungen im Abschnitt IV.

### I. Basisdaten der Kosteninformation

Finanzprodukt..... Eventualtermingeschäft(a), KO(a), Kunde verkauft Fremdwährung  
 Art des Geschäfts / Ausführungsplatz ..... OTC-Derivat / ausserbörslich  
 Laufzeit / Währung bzw. Währungspaar ..... 1 Jahr / EUR-USD  
 Nominal bzw. Bezugsgröße ..... 1.000.000,00 EUR


### II. Aufstellung der Kostenpositionen

<b>Einstiegskosten</b>		<b>26.000,00 EUR</b>	<b>2,60%</b>
■ Produktkosten.....	<b>A</b>	7.000,00 EUR	0,70%
■ Dienstleistungskosten.....	<b>B</b>	19.000,00 EUR	1,90%
<b>Laufende Kosten während der Laufzeit pro Jahr</b>		<b>0,00 EUR</b>	<b>0,00%</b>
■ keine .....		0,00 EUR	0,00%
<b>Ausstiegskosten</b>			
<b>bei Endfälligkeit des Geschäftes</b>		<b>0,00 EUR</b>	<b>0,00%</b>
■ keine .....		0,00 EUR	0,00%
<b>im Falle einer vorzeitigen Auflösung</b>		<b>26.000,00 EUR</b>	<b>2,60%</b>
■ Produktkosten.....	<b>A</b>	7.000,00 EUR	0,70%
■ Dienstleistungskosten.....	<b>B</b>	19.000,00 EUR	1,90%

Ein solches Geschäft kann häufig während der Laufzeit nur durch Vereinbarung beider Parteien aufgelöst werden.

### III. Gesamtkosten und Auswirkung der Kosten auf die Rendite

Bei Abschluss des Geschäftes entstehen geschätzte Gesamtkosten in Höhe von 26.000,00 EUR bzw. 2,60% (davon Dienstleistungskosten: 19.000,00 EUR bzw. 1,90% und Produktkosten: 7.000,00 EUR bzw. 0,70%), die am Anfang der Laufzeit des Geschäftes anfallen und sich wie dargestellt auf die Rendite auswirken. Dieser Betrag ist häufig nicht gesondert zu zahlen, sondern in die Konditionen des Geschäftes eingerechnet und reduziert daher den Marktwert des Finanzinstruments entsprechend.



\* Ein solches Geschäft kann häufig während der Laufzeit nur durch Vereinbarung beider Parteien aufgelöst werden.

- A** Produktkosten, siehe dazu Erläuterungen im Abschnitt IV
- B** Dienstleistungskosten, siehe dazu Erläuterungen im Abschnitt IV

## IV. Erläuterungen zur Kosteninformation

Die vorliegende Kosteninformation gibt einen Überblick über die mit dem Abschluss des Geschäfts verbundenen Kosten sowie Folgekosten. Bei der obigen Darstellung handelt es sich um Kosten, die für die genannte Vertragsausgestaltung gelten können. Je nach individueller Vertragsausgestaltung, können die tatsächlichen Kosten abweichen. Die tatsächlichen Kosten hängen von der Kursentwicklung, der kundenindividuellen Laufzeit und Vertragsausgestaltung ab. Eventuell anfallende personenbezogene Steuern wie z.B. Kapitalertrags- oder Quellensteuer werden in dieser Kosteninformation nicht berücksichtigt.

### zu I. Basisdaten der Kosteninformation

Die Kosteninformation wurde auf Basis der im Abschnitt I ausgewiesenen Daten beispielhaft berechnet. Die Kosteninformation erfolgt unabhängig davon, ob ein Geschäftsabschluss erfolgt oder nicht.

### zu II. Aufstellung der Kostenpositionen

Dieser Abschnitt zeigt eine detaillierte Aufstellung der Kostenpositionen aufgeteilt nach Einstiegskosten, laufenden Kosten während der Laufzeit sowie etwaige Ausstiegskosten. Die Ein- und Ausstiegskosten stellen einmalige Kosten dar, die laufenden Kosten fallen während der Laufzeit an und werden auf Jahresbasis ausgewiesen. Die Kostenpositionen inkl. der Prozentangaben sind auf Basis des beispielhaften Nominalbetrags berechnet worden. Tatsächlich entstehende Kosten sind von der individuellen Vertragsausgestaltung sowie den gültigen Marktbedingungen zum Zeitpunkt des Vertragsschlusses abhängig. Das Geschäft kann während der Laufzeit nur durch Vereinbarung beider Parteien aufgelöst werden. Eine solche vorzeitige Auflösung kann je nach Marktentwicklung des Geschäfts davon abhängig gemacht werden, dass der Kunde einen Auflösungspreis zahlt. Dieser bemisst sich nicht allein an dem aufgrund von Marktdaten und/oder marktüblichen Preisbildungsmodellen berechneten theoretischen Wert des Geschäfts im Auflösungszeitpunkt, sondern wird von der Deutsche Bank AG mittels interner Berechnungsmethoden ermittelt und kann darüber hinaus eine weitere Marge als Gegenleistung für die vorzeitige Auflösung enthalten. Annahmen zu den Kosten für eine vorzeitige Auflösung wurden daher anhand der Einstiegskosten getroffen. Laufende Kosten während der Laufzeit fallen für dieses Geschäft keine an.

Jeder Kostenposition wurde ein Kennzeichen zugeordnet, welches auf nachfolgende Zusatzinformationen zur Kostenart und den Zahlungsbedingungen verweist:

- A** Produktkosten: Einstandskosten der Bank . Die Produktkosten beinhalten die Kosten für die Herstellung des Finanzinstruments, z.B. Hedging- und Strukturierungskosten, inkl. der Handelsmarge der Bank.
- B** Dienstleistungskosten: Kosten für die Wertpapierdienstleistungen und –Nebendienstleistungen, inkl. der Vertriebsmarge der Bank

Für OTC-Derivate fallen die Produkt- und Dienstleistungskosten häufig nicht zusätzlich an, sondern sind in den Konditionen des Geschäfts bereits enthalten.

### zu III. Auswirkung der Kosten auf die Rendite

Die voraussichtlichen Gesamtkosten wurden auf Basis der unter Abschnitt II aufgeführten Kostenpositionen sowie der Laufzeit des Geschäftes berechnet. Die Grafik zeigt die Verteilung der Kosten während der Laufzeit des Geschäftes. Die Darstellung erfolgt jährlich beginnend mit dem Einstiegszeitpunkt. Die Kosten werden als prozentuale Größe bezogen auf den Nominalbetrag gemäß den Angaben aus Abschnitt II dargestellt. Im ersten Jahr der Laufzeit des Geschäftes sind die Einstiegskosten sowie die laufenden Kosten des ersten Jahres berücksichtigt. Die Folgejahre enthalten jeweils die laufenden Kosten. Im letzten Jahr sind die anteiligen laufenden Kosten sowie die Ausstiegskosten bei Endfälligkeit berücksichtigt. Jede Säule differenziert nach Produkt- und Dienstleistungskosten.

Die Angaben in dieser Kosteninformation können von den Kostenangaben in den Verkaufsunterlagen (insbesondere Verkaufsprospekt, wesentliche Anlegerinformationen und Basisinformationsblatt) abweichen. Ursächlich hierfür kann zum einen sein, dass in dieser Kosteninformation auch Dienstleistungskosten (z.B. laufende Vertriebsvergütungen, Entgelte für Depotführung, etc.) zusätzlich berücksichtigt werden. Darüber hinaus bestehen aufgrund der Umsetzung der Richtlinie 2014/65/EU („MiFID 2-Richtlinie“) ab dem 3. Januar 2018 auch bezüglich des Ausweises der auf Produktebene anfallenden Kosten neue und weiterreichende Vorgaben. Dementsprechend können die in dieser Kosteninformation wiedergegebenen Produktkosten aufgrund der unterschiedlichen Methodik für den Ausweis der Kosten von den Verkaufsunterlagen abweichen.

**Bei Fragen zur Kosteninformation sprechen Sie bitte Ihren Berater an.**



## Kosteninformation für ein beispielhaftes Geschäft in einem nicht verbrieften, nicht börsengehandeltem derivativen Finanzinstrument (OTC-Derivat)

Die vorliegende Kosteninformation gibt einen Überblick über die mit dem Abschluss des Geschäftes verbundenen Kosten sowie Folgekosten. Sie basiert auf verschiedenen Annahmen und Schätzungen. Bitte beachten Sie unbedingt auch die wichtigen Erläuterungen im Abschnitt IV.

### I. Basisdaten der Kosteninformation

Finanzprodukt..... Eventualtermingeschäft(a), KO(a), Kunde verkauft Fremdwährung  
 Art des Geschäfts / Ausführungsplatz ..... OTC-Derivat / ausserbörslich  
 Laufzeit / Währung bzw. Währungspaar ..... 1 Jahr / EUR-CNH  
 Nominal bzw. Bezugsgröße ..... 1.000.000,00 EUR


### II. Aufstellung der Kostenpositionen

<b>Einstiegskosten</b>		<b>35.500,00 EUR</b>	<b>3,55%</b>
■ Produktkosten.....	<b>A</b>	12.000,00 EUR	1,20%
■ Dienstleistungskosten.....	<b>B</b>	23.500,00 EUR	2,35%
<b>Laufende Kosten während der Laufzeit pro Jahr</b>		<b>0,00 EUR</b>	<b>0,00%</b>
■ keine .....		0,00 EUR	0,00%
<b>Ausstiegskosten</b>			
<b>bei Endfälligkeit des Geschäftes</b>		<b>0,00 EUR</b>	<b>0,00%</b>
■ keine .....		0,00 EUR	0,00%
<b>im Falle einer vorzeitigen Auflösung</b>		<b>35.500,00 EUR</b>	<b>3,55%</b>
■ Produktkosten.....	<b>A</b>	12.000,00 EUR	1,20%
■ Dienstleistungskosten.....	<b>B</b>	23.500,00 EUR	2,35%

Ein solches Geschäft kann häufig während der Laufzeit nur durch Vereinbarung beider Parteien aufgelöst werden.

### III. Gesamtkosten und Auswirkung der Kosten auf die Rendite

Bei Abschluss des Geschäftes entstehen geschätzte Gesamtkosten in Höhe von 35.500,00 EUR bzw. 3,55% (davon Dienstleistungskosten: 23.500,00 EUR bzw. 2,35% und Produktkosten: 12.000,00 EUR bzw. 1,20%), die am Anfang der Laufzeit des Geschäftes anfallen und sich wie dargestellt auf die Rendite auswirken. Dieser Betrag ist häufig nicht gesondert zu zahlen, sondern in die Konditionen des Geschäftes eingerechnet und reduziert daher den Marktwert des Finanzinstruments entsprechend.



\* Ein solches Geschäft kann häufig während der Laufzeit nur durch Vereinbarung beider Parteien aufgelöst werden.

- A** Produktkosten, siehe dazu Erläuterungen im Abschnitt IV
- B** Dienstleistungskosten, siehe dazu Erläuterungen im Abschnitt IV

## IV. Erläuterungen zur Kosteninformation

Die vorliegende Kosteninformation gibt einen Überblick über die mit dem Abschluss des Geschäfts verbundenen Kosten sowie Folgekosten. Bei der obigen Darstellung handelt es sich um Kosten, die für die genannte Vertragsausgestaltung gelten können. Je nach individueller Vertragsausgestaltung, können die tatsächlichen Kosten abweichen. Die tatsächlichen Kosten hängen von der Kursentwicklung, der kundenindividuellen Laufzeit und Vertragsausgestaltung ab. Eventuell anfallende personenbezogene Steuern wie z.B. Kapitalertrags- oder Quellensteuer werden in dieser Kosteninformation nicht berücksichtigt.

### zu I. Basisdaten der Kosteninformation

Die Kosteninformation wurde auf Basis der im Abschnitt I ausgewiesenen Daten beispielhaft berechnet. Die Kosteninformation erfolgt unabhängig davon, ob ein Geschäftsabschluss erfolgt oder nicht.

### zu II. Aufstellung der Kostenpositionen

Dieser Abschnitt zeigt eine detaillierte Aufstellung der Kostenpositionen aufgeteilt nach Einstiegskosten, laufenden Kosten während der Laufzeit sowie etwaige Ausstiegskosten. Die Ein- und Ausstiegskosten stellen einmalige Kosten dar, die laufenden Kosten fallen während der Laufzeit an und werden auf Jahresbasis ausgewiesen. Die Kostenpositionen inkl. der Prozentangaben sind auf Basis des beispielhaften Nominalbetrags berechnet worden. Tatsächlich entstehende Kosten sind von der individuellen Vertragsausgestaltung sowie den gültigen Marktbedingungen zum Zeitpunkt des Vertragsschlusses abhängig. Das Geschäft kann während der Laufzeit nur durch Vereinbarung beider Parteien aufgelöst werden. Eine solche vorzeitige Auflösung kann je nach Marktentwicklung des Geschäfts davon abhängig gemacht werden, dass der Kunde einen Auflösungspreis zahlt. Dieser bemisst sich nicht allein an dem aufgrund von Marktdaten und/oder marktüblichen Preisbildungsmodellen berechneten theoretischen Wert des Geschäfts im Auflösungszeitpunkt, sondern wird von der Deutsche Bank AG mittels interner Berechnungsmethoden ermittelt und kann darüber hinaus eine weitere Marge als Gegenleistung für die vorzeitige Auflösung enthalten. Annahmen zu den Kosten für eine vorzeitige Auflösung wurden daher anhand der Einstiegskosten getroffen. Laufende Kosten während der Laufzeit fallen für dieses Geschäft keine an.

Jeder Kostenposition wurde ein Kennzeichen zugeordnet, welches auf nachfolgende Zusatzinformationen zur Kostenart und den Zahlungsbedingungen verweist:

- A** Produktkosten: Estandskosten der Bank . Die Produktkosten beinhalten die Kosten für die Herstellung des Finanzinstruments, z.B. Hedging- und Strukturierungskosten, inkl. der Handelsmarge der Bank.
- B** Dienstleistungskosten: Kosten für die Wertpapierdienstleistungen und –Nebendienstleistungen, inkl. der Vertriebsmarge der Bank

Für OTC-Derivate fallen die Produkt- und Dienstleistungskosten häufig nicht zusätzlich an, sondern sind in den Konditionen des Geschäfts bereits enthalten.

### zu III. Auswirkung der Kosten auf die Rendite

Die voraussichtlichen Gesamtkosten wurden auf Basis der unter Abschnitt II aufgeführten Kostenpositionen sowie der Laufzeit des Geschäftes berechnet. Die Grafik zeigt die Verteilung der Kosten während der Laufzeit des Geschäftes. Die Darstellung erfolgt jährlich beginnend mit dem Einstiegszeitpunkt. Die Kosten werden als prozentuale Größe bezogen auf den Nominalbetrag gemäß den Angaben aus Abschnitt II dargestellt. Im ersten Jahr der Laufzeit des Geschäftes sind die Einstiegskosten sowie die laufenden Kosten des ersten Jahres berücksichtigt. Die Folgejahre enthalten jeweils die laufenden Kosten. Im letzten Jahr sind die anteiligen laufenden Kosten sowie die Ausstiegskosten bei Endfälligkeit berücksichtigt. Jede Säule differenziert nach Produkt- und Dienstleistungskosten.

Die Angaben in dieser Kosteninformation können von den Kostenangaben in den Verkaufsunterlagen (insbesondere Verkaufsprospekt, wesentliche Anlegerinformationen und Basisinformationsblatt) abweichen. Ursächlich hierfür kann zum einen sein, dass in dieser Kosteninformation auch Dienstleistungskosten (z.B. laufende Vertriebsvergütungen, Entgelte für Depotführung, etc.) zusätzlich berücksichtigt werden. Darüber hinaus bestehen aufgrund der Umsetzung der Richtlinie 2014/65/EU („MiFID 2-Richtlinie“) ab dem 3. Januar 2018 auch bezüglich des Ausweises der auf Produktebene anfallenden Kosten neue und weiterreichende Vorgaben. Dementsprechend können die in dieser Kosteninformation wiedergegebenen Produktkosten aufgrund der unterschiedlichen Methodik für den Ausweis der Kosten von den Verkaufsunterlagen abweichen.

**Bei Fragen zur Kosteninformation sprechen Sie bitte Ihren Berater an.**



## Kosteninformation für ein beispielhaftes Geschäft in einem nicht verbrieften, nicht börsengehandeltem derivativen Finanzinstrument (OTC-Derivat)

Die vorliegende Kosteninformation gibt einen Überblick über die mit dem Abschluss des Geschäftes verbundenen Kosten sowie Folgekosten. Sie basiert auf verschiedenen Annahmen und Schätzungen. Bitte beachten Sie unbedingt auch die wichtigen Erläuterungen im Abschnitt IV.

### I. Basisdaten der Kosteninformation

Finanzprodukt..... Eventualtermingeschäft(a), KO(a), Kunde kauft Fremdwährung  
 Art des Geschäfts / Ausführungsplatz ..... OTC-Derivat / ausserbörslich  
 Laufzeit / Währung bzw. Währungspaar ..... 1 Jahr / EUR-USD  
 Nominal bzw. Bezugsgröße ..... 1.000.000,00 EUR


### II. Aufstellung der Kostenpositionen

<b>Einstiegskosten</b>		<b>26.000,00 EUR</b>	<b>2,60%</b>
■ Produktkosten.....	A	7.000,00 EUR	0,70%
■ Dienstleistungskosten.....	B	19.000,00 EUR	1,90%
<b>Laufende Kosten während der Laufzeit pro Jahr</b>		<b>0,00 EUR</b>	<b>0,00%</b>
■ keine .....		0,00 EUR	0,00%
<b>Ausstiegskosten</b>			
<b>bei Endfälligkeit des Geschäftes</b>		<b>0,00 EUR</b>	<b>0,00%</b>
■ keine .....		0,00 EUR	0,00%
<b>im Falle einer vorzeitigen Auflösung</b>		<b>26.000,00 EUR</b>	<b>2,60%</b>
■ Produktkosten.....	A	7.000,00 EUR	0,70%
■ Dienstleistungskosten.....	B	19.000,00 EUR	1,90%

Ein solches Geschäft kann häufig während der Laufzeit nur durch Vereinbarung beider Parteien aufgelöst werden.

### III. Gesamtkosten und Auswirkung der Kosten auf die Rendite

Bei Abschluss des Geschäftes entstehen geschätzte Gesamtkosten in Höhe von 26.000,00 EUR bzw. 2,60% (davon Dienstleistungskosten: 19.000,00 EUR bzw. 1,90% und Produktkosten: 7.000,00 EUR bzw. 0,70%), die am Anfang der Laufzeit des Geschäftes anfallen und sich wie dargestellt auf die Rendite auswirken. Dieser Betrag ist häufig nicht gesondert zu zahlen, sondern in die Konditionen des Geschäftes eingerechnet und reduziert daher den Marktwert des Finanzinstruments entsprechend.



\* Ein solches Geschäft kann häufig während der Laufzeit nur durch Vereinbarung beider Parteien aufgelöst werden.

- A** Produktkosten, siehe dazu Erläuterungen im Abschnitt IV
- B** Dienstleistungskosten, siehe dazu Erläuterungen im Abschnitt IV



## IV. Erläuterungen zur Kosteninformation

Die vorliegende Kosteninformation gibt einen Überblick über die mit dem Abschluss des Geschäfts verbundenen Kosten sowie Folgekosten. Bei der obigen Darstellung handelt es sich um Kosten, die für die genannte Vertragsausgestaltung gelten können. Je nach individueller Vertragsausgestaltung, können die tatsächlichen Kosten abweichen. Die tatsächlichen Kosten hängen von der Kursentwicklung, der kundenindividuellen Laufzeit und Vertragsausgestaltung ab. Eventuell anfallende personenbezogene Steuern wie z.B. Kapitalertrags- oder Quellensteuer werden in dieser Kosteninformation nicht berücksichtigt.

### zu I. Basisdaten der Kosteninformation

Die Kosteninformation wurde auf Basis der im Abschnitt I ausgewiesenen Daten beispielhaft berechnet. Die Kosteninformation erfolgt unabhängig davon, ob ein Geschäftsabschluss erfolgt oder nicht.

### zu II. Aufstellung der Kostenpositionen

Dieser Abschnitt zeigt eine detaillierte Aufstellung der Kostenpositionen aufgeteilt nach Einstiegskosten, laufenden Kosten während der Laufzeit sowie etwaige Ausstiegskosten. Die Ein- und Ausstiegskosten stellen einmalige Kosten dar, die laufenden Kosten fallen während der Laufzeit an und werden auf Jahresbasis ausgewiesen. Die Kostenpositionen inkl. der Prozentangaben sind auf Basis des beispielhaften Nominalbetrags berechnet worden. Tatsächlich entstehende Kosten sind von der individuellen Vertragsausgestaltung sowie den gültigen Marktbedingungen zum Zeitpunkt des Vertragsschlusses abhängig. Das Geschäft kann während der Laufzeit nur durch Vereinbarung beider Parteien aufgelöst werden. Eine solche vorzeitige Auflösung kann je nach Marktentwicklung des Geschäfts davon abhängig gemacht werden, dass der Kunde einen Auflösungspreis zahlt. Dieser bemisst sich nicht allein an dem aufgrund von Marktdaten und/oder marktüblichen Preisbildungsmodellen berechneten theoretischen Wert des Geschäfts im Auflösungszeitpunkt, sondern wird von der Deutsche Bank AG mittels interner Berechnungsmethoden ermittelt und kann darüber hinaus eine weitere Marge als Gegenleistung für die vorzeitige Auflösung enthalten. Annahmen zu den Kosten für eine vorzeitige Auflösung wurden daher anhand der Einstiegskosten getroffen. Laufende Kosten während der Laufzeit fallen für dieses Geschäft keine an.

Jeder Kostenposition wurde ein Kennzeichen zugeordnet, welches auf nachfolgende Zusatzinformationen zur Kostenart und den Zahlungsbedingungen verweist:

- A** Produktkosten: Estandskosten der Bank . Die Produktkosten beinhalten die Kosten für die Herstellung des Finanzinstruments, z.B. Hedging- und Strukturierungskosten, inkl. der Handelsmarge der Bank.
- B** Dienstleistungskosten: Kosten für die Wertpapierdienstleistungen und –Nebendienstleistungen, inkl. der Vertriebsmarge der Bank

Für OTC-Derivate fallen die Produkt- und Dienstleistungskosten häufig nicht zusätzlich an, sondern sind in den Konditionen des Geschäfts bereits enthalten.

### zu III. Auswirkung der Kosten auf die Rendite

Die voraussichtlichen Gesamtkosten wurden auf Basis der unter Abschnitt II aufgeführten Kostenpositionen sowie der Laufzeit des Geschäftes berechnet. Die Grafik zeigt die Verteilung der Kosten während der Laufzeit des Geschäftes. Die Darstellung erfolgt jährlich beginnend mit dem Einstiegszeitpunkt. Die Kosten werden als prozentuale Größe bezogen auf den Nominalbetrag gemäß den Angaben aus Abschnitt II dargestellt. Im ersten Jahr der Laufzeit des Geschäftes sind die Einstiegskosten sowie die laufenden Kosten des ersten Jahres berücksichtigt. Die Folgejahre enthalten jeweils die laufenden Kosten. Im letzten Jahr sind die anteiligen laufenden Kosten sowie die Ausstiegskosten bei Endfälligkeit berücksichtigt. Jede Säule differenziert nach Produkt- und Dienstleistungskosten.

Die Angaben in dieser Kosteninformation können von den Kostenangaben in den Verkaufsunterlagen (insbesondere Verkaufsprospekt, wesentliche Anlegerinformationen und Basisinformationsblatt) abweichen. Ursächlich hierfür kann zum einen sein, dass in dieser Kosteninformation auch Dienstleistungskosten (z.B. laufende Vertriebsvergütungen, Entgelte für Depotführung, etc.) zusätzlich berücksichtigt werden. Darüber hinaus bestehen aufgrund der Umsetzung der Richtlinie 2014/65/EU („MiFID 2-Richtlinie“) ab dem 3. Januar 2018 auch bezüglich des Ausweises der auf Produktebene anfallenden Kosten neue und weiterreichende Vorgaben. Dementsprechend können die in dieser Kosteninformation wiedergegebenen Produktkosten aufgrund der unterschiedlichen Methodik für den Ausweis der Kosten von den Verkaufsunterlagen abweichen.

**Bei Fragen zur Kosteninformation sprechen Sie bitte Ihren Berater an.**



## Kosteninformation für ein beispielhaftes Geschäft in einem nicht verbrieften, nicht börsengehandeltem derivativen Finanzinstrument (OTC-Derivat)

Die vorliegende Kosteninformation gibt einen Überblick über die mit dem Abschluss des Geschäftes verbundenen Kosten sowie Folgekosten. Sie basiert auf verschiedenen Annahmen und Schätzungen. Bitte beachten Sie unbedingt auch die wichtigen Erläuterungen im Abschnitt IV.

### I. Basisdaten der Kosteninformation

Finanzprodukt..... Eventualtermingeschäft(a), KO(a), Kunde kauft Fremdwährung  
 Art des Geschäfts / Ausführungsplatz ..... OTC-Derivat / ausserbörslich  
 Laufzeit / Währung bzw. Währungspaar ..... 1 Jahr / EUR-CNH  
 Nominal bzw. Bezugsgröße ..... 1.000.000,00 EUR


### II. Aufstellung der Kostenpositionen

<b>Einstiegskosten</b>		<b>35.500,00 EUR</b>	<b>3,55%</b>
■ Produktkosten..... <b>A</b>		12.000,00 EUR	1,20%
■ Dienstleistungskosten..... <b>B</b>		23.500,00 EUR	2,35%
<b>Laufende Kosten während der Laufzeit pro Jahr</b>		<b>0,00 EUR</b>	<b>0,00%</b>
■ keine .....		0,00 EUR	0,00%
<b>Ausstiegskosten</b>			
<b>bei Endfälligkeit des Geschäftes</b>		<b>0,00 EUR</b>	<b>0,00%</b>
■ keine .....		0,00 EUR	0,00%
<b>im Falle einer vorzeitigen Auflösung</b>		<b>35.500,00 EUR</b>	<b>3,55%</b>
■ Produktkosten..... <b>A</b>		12.000,00 EUR	1,20%
■ Dienstleistungskosten..... <b>B</b>		23.500,00 EUR	2,35%

Ein solches Geschäft kann häufig während der Laufzeit nur durch Vereinbarung beider Parteien aufgelöst werden.

### III. Gesamtkosten und Auswirkung der Kosten auf die Rendite

Bei Abschluss des Geschäftes entstehen geschätzte Gesamtkosten in Höhe von 35.500,00 EUR bzw. 3,55% (davon Dienstleistungskosten: 23.500,00 EUR bzw. 2,35% und Produktkosten: 12.000,00 EUR bzw. 1,20%), die am Anfang der Laufzeit des Geschäftes anfallen und sich wie dargestellt auf die Rendite auswirken. Dieser Betrag ist häufig nicht gesondert zu zahlen, sondern in die Konditionen des Geschäftes eingerechnet und reduziert daher den Marktwert des Finanzinstruments entsprechend.



\* Ein solches Geschäft kann häufig während der Laufzeit nur durch Vereinbarung beider Parteien aufgelöst werden.

- A** Produktkosten, siehe dazu Erläuterungen im Abschnitt IV
- B** Dienstleistungskosten, siehe dazu Erläuterungen im Abschnitt IV

## IV. Erläuterungen zur Kosteninformation

Die vorliegende Kosteninformation gibt einen Überblick über die mit dem Abschluss des Geschäfts verbundenen Kosten sowie Folgekosten. Bei der obigen Darstellung handelt es sich um Kosten, die für die genannte Vertragsausgestaltung gelten können. Je nach individueller Vertragsausgestaltung, können die tatsächlichen Kosten abweichen. Die tatsächlichen Kosten hängen von der Kursentwicklung, der kundenindividuellen Laufzeit und Vertragsausgestaltung ab. Eventuell anfallende personenbezogene Steuern wie z.B. Kapitalertrags- oder Quellensteuer werden in dieser Kosteninformation nicht berücksichtigt.

### zu I. Basisdaten der Kosteninformation

Die Kosteninformation wurde auf Basis der im Abschnitt I ausgewiesenen Daten beispielhaft berechnet. Die Kosteninformation erfolgt unabhängig davon, ob ein Geschäftsabschluss erfolgt oder nicht.

### zu II. Aufstellung der Kostenpositionen

Dieser Abschnitt zeigt eine detaillierte Aufstellung der Kostenpositionen aufgeteilt nach Einstiegskosten, laufenden Kosten während der Laufzeit sowie etwaige Ausstiegskosten. Die Ein- und Ausstiegskosten stellen einmalige Kosten dar, die laufenden Kosten fallen während der Laufzeit an und werden auf Jahresbasis ausgewiesen. Die Kostenpositionen inkl. der Prozentangaben sind auf Basis des beispielhaften Nominalbetrags berechnet worden. Tatsächlich entstehende Kosten sind von der individuellen Vertragsausgestaltung sowie den gültigen Marktbedingungen zum Zeitpunkt des Vertragsschlusses abhängig. Das Geschäft kann während der Laufzeit nur durch Vereinbarung beider Parteien aufgelöst werden. Eine solche vorzeitige Auflösung kann je nach Marktentwicklung des Geschäfts davon abhängig gemacht werden, dass der Kunde einen Auflösungspreis zahlt. Dieser bemisst sich nicht allein an dem aufgrund von Marktdaten und/oder marktüblichen Preisbildungsmodellen berechneten theoretischen Wert des Geschäfts im Auflösungszeitpunkt, sondern wird von der Deutsche Bank AG mittels interner Berechnungsmethoden ermittelt und kann darüber hinaus eine weitere Marge als Gegenleistung für die vorzeitige Auflösung enthalten. Annahmen zu den Kosten für eine vorzeitige Auflösung wurden daher anhand der Einstiegskosten getroffen. Laufende Kosten während der Laufzeit fallen für dieses Geschäft keine an.

Jeder Kostenposition wurde ein Kennzeichen zugeordnet, welches auf nachfolgende Zusatzinformationen zur Kostenart und den Zahlungsbedingungen verweist:

- A** Produktkosten: Estandskosten der Bank . Die Produktkosten beinhalten die Kosten für die Herstellung des Finanzinstruments, z.B. Hedging- und Strukturierungskosten, inkl. der Handelsmarge der Bank.
- B** Dienstleistungskosten: Kosten für die Wertpapierdienstleistungen und –Nebendienstleistungen, inkl. der Vertriebsmarge der Bank

Für OTC-Derivate fallen die Produkt- und Dienstleistungskosten häufig nicht zusätzlich an, sondern sind in den Konditionen des Geschäfts bereits enthalten.

### zu III. Auswirkung der Kosten auf die Rendite

Die voraussichtlichen Gesamtkosten wurden auf Basis der unter Abschnitt II aufgeführten Kostenpositionen sowie der Laufzeit des Geschäftes berechnet. Die Grafik zeigt die Verteilung der Kosten während der Laufzeit des Geschäftes. Die Darstellung erfolgt jährlich beginnend mit dem Einstiegszeitpunkt. Die Kosten werden als prozentuale Größe bezogen auf den Nominalbetrag gemäß den Angaben aus Abschnitt II dargestellt. Im ersten Jahr der Laufzeit des Geschäftes sind die Einstiegskosten sowie die laufenden Kosten des ersten Jahres berücksichtigt. Die Folgejahre enthalten jeweils die laufenden Kosten. Im letzten Jahr sind die anteiligen laufenden Kosten sowie die Ausstiegskosten bei Endfälligkeit berücksichtigt. Jede Säule differenziert nach Produkt- und Dienstleistungskosten.

Die Angaben in dieser Kosteninformation können von den Kostenangaben in den Verkaufsunterlagen (insbesondere Verkaufsprospekt, wesentliche Anlegerinformationen und Basisinformationsblatt) abweichen. Ursächlich hierfür kann zum einen sein, dass in dieser Kosteninformation auch Dienstleistungskosten (z.B. laufende Vertriebsvergütungen, Entgelte für Depotführung, etc.) zusätzlich berücksichtigt werden. Darüber hinaus bestehen aufgrund der Umsetzung der Richtlinie 2014/65/EU („MiFID 2-Richtlinie“) ab dem 3. Januar 2018 auch bezüglich des Ausweises der auf Produktebene anfallenden Kosten neue und weiterreichende Vorgaben. Dementsprechend können die in dieser Kosteninformation wiedergegebenen Produktkosten aufgrund der unterschiedlichen Methodik für den Ausweis der Kosten von den Verkaufsunterlagen abweichen.

**Bei Fragen zur Kosteninformation sprechen Sie bitte Ihren Berater an.**



## Kosteninformation für ein beispielhaftes Geschäft in einem nicht verbrieften, nicht börsengehandeltem derivativen Finanzinstrument (OTC-Derivat)

Die vorliegende Kosteninformation gibt einen Überblick über die mit dem Abschluss des Geschäftes verbundenen Kosten sowie Folgekosten. Sie basiert auf verschiedenen Annahmen und Schätzungen. Bitte beachten Sie unbedingt auch die wichtigen Erläuterungen im Abschnitt IV.

### I. Basisdaten der Kosteninformation

Finanzprodukt..... Eventualtermingeschäft(a), gehebelt, Kunde verkauft Fremdwährung  
 Art des Geschäfts / Ausführungsplatz ..... OTC-Derivat / ausserbörslich  
 Laufzeit / Währung bzw. Währungspaar ..... 1 Jahr / EUR-USD  
 Nominal bzw. Bezugsgröße ..... 1.000.000,00 EUR


### II. Aufstellung der Kostenpositionen

<b>Einstiegskosten</b>		<b>26.000,00 EUR</b>	<b>2,60%</b>
■ Produktkosten.....	<b>A</b>	7.000,00 EUR	0,70%
■ Dienstleistungskosten.....	<b>B</b>	19.000,00 EUR	1,90%
<b>Laufende Kosten während der Laufzeit pro Jahr</b>		<b>0,00 EUR</b>	<b>0,00%</b>
■ keine .....		0,00 EUR	0,00%
<b>Ausstiegskosten</b>			
<b>bei Endfälligkeit des Geschäftes</b>		<b>0,00 EUR</b>	<b>0,00%</b>
■ keine .....		0,00 EUR	0,00%
<b>im Falle einer vorzeitigen Auflösung</b>		<b>26.000,00 EUR</b>	<b>2,60%</b>
■ Produktkosten.....	<b>A</b>	7.000,00 EUR	0,70%
■ Dienstleistungskosten.....	<b>B</b>	19.000,00 EUR	1,90%

Ein solches Geschäft kann häufig während der Laufzeit nur durch Vereinbarung beider Parteien aufgelöst werden.

### III. Gesamtkosten und Auswirkung der Kosten auf die Rendite

Bei Abschluss des Geschäftes entstehen geschätzte Gesamtkosten in Höhe von 26.000,00 EUR bzw. 2,60% (davon Dienstleistungskosten: 19.000,00 EUR bzw. 1,90% und Produktkosten: 7.000,00 EUR bzw. 0,70%), die am Anfang der Laufzeit des Geschäftes anfallen und sich wie dargestellt auf die Rendite auswirken. Dieser Betrag ist häufig nicht gesondert zu zahlen, sondern in die Konditionen des Geschäftes eingerechnet und reduziert daher den Marktwert des Finanzinstruments entsprechend.



\* Ein solches Geschäft kann häufig während der Laufzeit nur durch Vereinbarung beider Parteien aufgelöst werden.

- A** Produktkosten, siehe dazu Erläuterungen im Abschnitt IV
- B** Dienstleistungskosten, siehe dazu Erläuterungen im Abschnitt IV

## IV. Erläuterungen zur Kosteninformation

Die vorliegende Kosteninformation gibt einen Überblick über die mit dem Abschluss des Geschäfts verbundenen Kosten sowie Folgekosten. Bei der obigen Darstellung handelt es sich um Kosten, die für die genannte Vertragsausgestaltung gelten können. Je nach individueller Vertragsausgestaltung, können die tatsächlichen Kosten abweichen. Die tatsächlichen Kosten hängen von der Kursentwicklung, der kundenindividuellen Laufzeit und Vertragsausgestaltung ab. Eventuell anfallende personenbezogene Steuern wie z.B. Kapitalertrags- oder Quellensteuer werden in dieser Kosteninformation nicht berücksichtigt.

### zu I. Basisdaten der Kosteninformation

Die Kosteninformation wurde auf Basis der im Abschnitt I ausgewiesenen Daten beispielhaft berechnet. Die Kosteninformation erfolgt unabhängig davon, ob ein Geschäftsabschluss erfolgt oder nicht.

### zu II. Aufstellung der Kostenpositionen

Dieser Abschnitt zeigt eine detaillierte Aufstellung der Kostenpositionen aufgeteilt nach Einstiegskosten, laufenden Kosten während der Laufzeit sowie etwaige Ausstiegskosten. Die Ein- und Ausstiegskosten stellen einmalige Kosten dar, die laufenden Kosten fallen während der Laufzeit an und werden auf Jahresbasis ausgewiesen. Die Kostenpositionen inkl. der Prozentangaben sind auf Basis des beispielhaften Nominalbetrags berechnet worden. Tatsächlich entstehende Kosten sind von der individuellen Vertragsausgestaltung sowie den gültigen Marktbedingungen zum Zeitpunkt des Vertragsschlusses abhängig. Das Geschäft kann während der Laufzeit nur durch Vereinbarung beider Parteien aufgelöst werden. Eine solche vorzeitige Auflösung kann je nach Marktentwicklung des Geschäfts davon abhängig gemacht werden, dass der Kunde einen Auflösungspreis zahlt. Dieser bemisst sich nicht allein an dem aufgrund von Marktdaten und/oder marktüblichen Preisbildungsmodellen berechneten theoretischen Wert des Geschäfts im Auflösungszeitpunkt, sondern wird von der Deutsche Bank AG mittels interner Berechnungsmethoden ermittelt und kann darüber hinaus eine weitere Marge als Gegenleistung für die vorzeitige Auflösung enthalten. Annahmen zu den Kosten für eine vorzeitige Auflösung wurden daher anhand der Einstiegskosten getroffen. Laufende Kosten während der Laufzeit fallen für dieses Geschäft keine an.

Jeder Kostenposition wurde ein Kennzeichen zugeordnet, welches auf nachfolgende Zusatzinformationen zur Kostenart und den Zahlungsbedingungen verweist:

- A** Produktkosten: Estandskosten der Bank . Die Produktkosten beinhalten die Kosten für die Herstellung des Finanzinstruments, z.B. Hedging- und Strukturierungskosten, inkl. der Handelsmarge der Bank.
- B** Dienstleistungskosten: Kosten für die Wertpapierdienstleistungen und –Nebendienstleistungen, inkl. der Vertriebsmarge der Bank

Für OTC-Derivate fallen die Produkt- und Dienstleistungskosten häufig nicht zusätzlich an, sondern sind in den Konditionen des Geschäfts bereits enthalten.

### zu III. Auswirkung der Kosten auf die Rendite

Die voraussichtlichen Gesamtkosten wurden auf Basis der unter Abschnitt II aufgeführten Kostenpositionen sowie der Laufzeit des Geschäftes berechnet. Die Grafik zeigt die Verteilung der Kosten während der Laufzeit des Geschäftes. Die Darstellung erfolgt jährlich beginnend mit dem Einstiegszeitpunkt. Die Kosten werden als prozentuale Größe bezogen auf den Nominalbetrag gemäß den Angaben aus Abschnitt II dargestellt. Im ersten Jahr der Laufzeit des Geschäftes sind die Einstiegskosten sowie die laufenden Kosten des ersten Jahres berücksichtigt. Die Folgejahre enthalten jeweils die laufenden Kosten. Im letzten Jahr sind die anteiligen laufenden Kosten sowie die Ausstiegskosten bei Endfälligkeit berücksichtigt. Jede Säule differenziert nach Produkt- und Dienstleistungskosten.

Die Angaben in dieser Kosteninformation können von den Kostenangaben in den Verkaufsunterlagen (insbesondere Verkaufsprospekt, wesentliche Anlegerinformationen und Basisinformationsblatt) abweichen. Ursächlich hierfür kann zum einen sein, dass in dieser Kosteninformation auch Dienstleistungskosten (z.B. laufende Vertriebsvergütungen, Entgelte für Depotführung, etc.) zusätzlich berücksichtigt werden. Darüber hinaus bestehen aufgrund der Umsetzung der Richtlinie 2014/65/EU („MiFID 2-Richtlinie“) ab dem 3. Januar 2018 auch bezüglich des Ausweises der auf Produktebene anfallenden Kosten neue und weiterreichende Vorgaben. Dementsprechend können die in dieser Kosteninformation wiedergegebenen Produktkosten aufgrund der unterschiedlichen Methodik für den Ausweis der Kosten von den Verkaufsunterlagen abweichen.

**Bei Fragen zur Kosteninformation sprechen Sie bitte Ihren Berater an.**



## Kosteninformation für ein beispielhaftes Geschäft in einem nicht verbrieften, nicht börsengehandeltem derivativen Finanzinstrument (OTC-Derivat)

Die vorliegende Kosteninformation gibt einen Überblick über die mit dem Abschluss des Geschäftes verbundenen Kosten sowie Folgekosten. Sie basiert auf verschiedenen Annahmen und Schätzungen. Bitte beachten Sie unbedingt auch die wichtigen Erläuterungen im Abschnitt IV.

### I. Basisdaten der Kosteninformation

Finanzprodukt..... Eventualtermingeschäft(a), gehebelt, Kunde verkauft Fremdwährung  
 Art des Geschäfts / Ausführungsplatz ..... OTC-Derivat / ausserbörslich  
 Laufzeit / Währung bzw. Währungspaar ..... 1 Jahr / EUR-CNH  
 Nominal bzw. Bezugsgröße ..... 1.000.000,00 EUR


### II. Aufstellung der Kostenpositionen

<b>Einstiegskosten</b>		<b>35.500,00 EUR</b>	<b>3,55%</b>
■ Produktkosten..... <span style="border: 1px solid blue; padding: 0 2px;">A</span>		12.000,00 EUR	1,20%
■ Dienstleistungskosten..... <span style="border: 1px solid blue; padding: 0 2px;">B</span>		23.500,00 EUR	2,35%
<b>Laufende Kosten während der Laufzeit pro Jahr</b>		<b>0,00 EUR</b>	<b>0,00%</b>
■ keine .....		0,00 EUR	0,00%
<b>Ausstiegskosten</b>			
<b>bei Endfälligkeit des Geschäftes</b>		<b>0,00 EUR</b>	<b>0,00%</b>
■ keine .....		0,00 EUR	0,00%
<b>im Falle einer vorzeitigen Auflösung</b>		<b>35.500,00 EUR</b>	<b>3,55%</b>
■ Produktkosten..... <span style="border: 1px solid blue; padding: 0 2px;">A</span>		12.000,00 EUR	1,20%
■ Dienstleistungskosten..... <span style="border: 1px solid blue; padding: 0 2px;">B</span>		23.500,00 EUR	2,35%

Ein solches Geschäft kann häufig während der Laufzeit nur durch Vereinbarung beider Parteien aufgelöst werden.

### III. Gesamtkosten und Auswirkung der Kosten auf die Rendite

Bei Abschluss des Geschäftes entstehen geschätzte Gesamtkosten in Höhe von 35.500,00 EUR bzw. 3,55% (davon Dienstleistungskosten: 23.500,00 EUR bzw. 2,35% und Produktkosten: 12.000,00 EUR bzw. 1,20%), die am Anfang der Laufzeit des Geschäftes anfallen und sich wie dargestellt auf die Rendite auswirken. Dieser Betrag ist häufig nicht gesondert zu zahlen, sondern in die Konditionen des Geschäftes eingerechnet und reduziert daher den Marktwert des Finanzinstruments entsprechend.



\* Ein solches Geschäft kann häufig während der Laufzeit nur durch Vereinbarung beider Parteien aufgelöst werden.

- A Produktkosten, siehe dazu Erläuterungen im Abschnitt IV
- B Dienstleistungskosten, siehe dazu Erläuterungen im Abschnitt IV

## IV. Erläuterungen zur Kosteninformation

Die vorliegende Kosteninformation gibt einen Überblick über die mit dem Abschluss des Geschäfts verbundenen Kosten sowie Folgekosten. Bei der obigen Darstellung handelt es sich um Kosten, die für die genannte Vertragsausgestaltung gelten können. Je nach individueller Vertragsausgestaltung, können die tatsächlichen Kosten abweichen. Die tatsächlichen Kosten hängen von der Kursentwicklung, der kundenindividuellen Laufzeit und Vertragsausgestaltung ab. Eventuell anfallende personenbezogene Steuern wie z.B. Kapitalertrags- oder Quellensteuer werden in dieser Kosteninformation nicht berücksichtigt.

### zu I. Basisdaten der Kosteninformation

Die Kosteninformation wurde auf Basis der im Abschnitt I ausgewiesenen Daten beispielhaft berechnet. Die Kosteninformation erfolgt unabhängig davon, ob ein Geschäftsabschluss erfolgt oder nicht.

### zu II. Aufstellung der Kostenpositionen

Dieser Abschnitt zeigt eine detaillierte Aufstellung der Kostenpositionen aufgeteilt nach Einstiegskosten, laufenden Kosten während der Laufzeit sowie etwaige Ausstiegskosten. Die Ein- und Ausstiegskosten stellen einmalige Kosten dar, die laufenden Kosten fallen während der Laufzeit an und werden auf Jahresbasis ausgewiesen. Die Kostenpositionen inkl. der Prozentangaben sind auf Basis des beispielhaften Nominalbetrags berechnet worden. Tatsächlich entstehende Kosten sind von der individuellen Vertragsausgestaltung sowie den gültigen Marktbedingungen zum Zeitpunkt des Vertragsschlusses abhängig. Das Geschäft kann während der Laufzeit nur durch Vereinbarung beider Parteien aufgelöst werden. Eine solche vorzeitige Auflösung kann je nach Marktentwicklung des Geschäfts davon abhängig gemacht werden, dass der Kunde einen Auflösungspreis zahlt. Dieser bemisst sich nicht allein an dem aufgrund von Marktdaten und/oder marktüblichen Preisbildungsmodellen berechneten theoretischen Wert des Geschäfts im Auflösungszeitpunkt, sondern wird von der Deutsche Bank AG mittels interner Berechnungsmethoden ermittelt und kann darüber hinaus eine weitere Marge als Gegenleistung für die vorzeitige Auflösung enthalten. Annahmen zu den Kosten für eine vorzeitige Auflösung wurden daher anhand der Einstiegskosten getroffen. Laufende Kosten während der Laufzeit fallen für dieses Geschäft keine an.

Jeder Kostenposition wurde ein Kennzeichen zugeordnet, welches auf nachfolgende Zusatzinformationen zur Kostenart und den Zahlungsbedingungen verweist:

- A** Produktkosten: Estandskosten der Bank . Die Produktkosten beinhalten die Kosten für die Herstellung des Finanzinstruments, z.B. Hedging- und Strukturierungskosten, inkl. der Handelsmarge der Bank.
- B** Dienstleistungskosten: Kosten für die Wertpapierdienstleistungen und –Nebendienstleistungen, inkl. der Vertriebsmarge der Bank

Für OTC-Derivate fallen die Produkt- und Dienstleistungskosten häufig nicht zusätzlich an, sondern sind in den Konditionen des Geschäfts bereits enthalten.

### zu III. Auswirkung der Kosten auf die Rendite

Die voraussichtlichen Gesamtkosten wurden auf Basis der unter Abschnitt II aufgeführten Kostenpositionen sowie der Laufzeit des Geschäftes berechnet. Die Grafik zeigt die Verteilung der Kosten während der Laufzeit des Geschäftes. Die Darstellung erfolgt jährlich beginnend mit dem Einstiegszeitpunkt. Die Kosten werden als prozentuale Größe bezogen auf den Nominalbetrag gemäß den Angaben aus Abschnitt II dargestellt. Im ersten Jahr der Laufzeit des Geschäftes sind die Einstiegskosten sowie die laufenden Kosten des ersten Jahres berücksichtigt. Die Folgejahre enthalten jeweils die laufenden Kosten. Im letzten Jahr sind die anteiligen laufenden Kosten sowie die Ausstiegskosten bei Endfälligkeit berücksichtigt. Jede Säule differenziert nach Produkt- und Dienstleistungskosten.

Die Angaben in dieser Kosteninformation können von den Kostenangaben in den Verkaufsunterlagen (insbesondere Verkaufsprospekt, wesentliche Anlegerinformationen und Basisinformationsblatt) abweichen. Ursächlich hierfür kann zum einen sein, dass in dieser Kosteninformation auch Dienstleistungskosten (z.B. laufende Vertriebsvergütungen, Entgelte für Depotführung, etc.) zusätzlich berücksichtigt werden. Darüber hinaus bestehen aufgrund der Umsetzung der Richtlinie 2014/65/EU („MiFID 2-Richtlinie“) ab dem 3. Januar 2018 auch bezüglich des Ausweises der auf Produktebene anfallenden Kosten neue und weiterreichende Vorgaben. Dementsprechend können die in dieser Kosteninformation wiedergegebenen Produktkosten aufgrund der unterschiedlichen Methodik für den Ausweis der Kosten von den Verkaufsunterlagen abweichen.

**Bei Fragen zur Kosteninformation sprechen Sie bitte Ihren Berater an.**



## Kosteninformation für ein beispielhaftes Geschäft in einem nicht verbriefen, nicht börsengehandeltem derivativen Finanzinstrument (OTC-Derivat)

Die vorliegende Kosteninformation gibt einen Überblick über die mit dem Abschluss des Geschäftes verbundenen Kosten sowie Folgekosten. Sie basiert auf verschiedenen Annahmen und Schätzungen. Bitte beachten Sie unbedingt auch die wichtigen Erläuterungen im Abschnitt IV.

### I. Basisdaten der Kosteninformation

Finanzprodukt..... Eventualtermingeschäft(a), gehebelt, Kunde kauft Fremdwährung  
 Art des Geschäfts / Ausführungsplatz ..... OTC-Derivat / ausserbörslich  
 Laufzeit / Währung bzw. Währungspaar ..... 1 Jahr / EUR-USD  
 Nominal bzw. Bezugsgröße ..... 1.000.000,00 EUR


### II. Aufstellung der Kostenpositionen

<b>Einstiegskosten</b>		<b>26.000,00 EUR</b>	<b>2,60%</b>
■ Produktkosten..... <span style="border: 1px solid blue; padding: 0 2px;">A</span>		7.000,00 EUR	0,70%
■ Dienstleistungskosten..... <span style="border: 1px solid blue; padding: 0 2px;">B</span>		19.000,00 EUR	1,90%
<b>Laufende Kosten während der Laufzeit pro Jahr</b>		<b>0,00 EUR</b>	<b>0,00%</b>
■ keine .....		0,00 EUR	0,00%
<b>Ausstiegskosten</b>			
<b>bei Endfälligkeit des Geschäftes</b>		<b>0,00 EUR</b>	<b>0,00%</b>
■ keine .....		0,00 EUR	0,00%
<b>im Falle einer vorzeitigen Auflösung</b>		<b>26.000,00 EUR</b>	<b>2,60%</b>
■ Produktkosten..... <span style="border: 1px solid blue; padding: 0 2px;">A</span>		7.000,00 EUR	0,70%
■ Dienstleistungskosten..... <span style="border: 1px solid blue; padding: 0 2px;">B</span>		19.000,00 EUR	1,90%

Ein solches Geschäft kann häufig während der Laufzeit nur durch Vereinbarung beider Parteien aufgelöst werden.

### III. Gesamtkosten und Auswirkung der Kosten auf die Rendite

Bei Abschluss des Geschäftes entstehen geschätzte Gesamtkosten in Höhe von 26.000,00 EUR bzw. 2,60% (davon Dienstleistungskosten: 19.000,00 EUR bzw. 1,90% und Produktkosten: 7.000,00 EUR bzw. 0,70%), die am Anfang der Laufzeit des Geschäftes anfallen und sich wie dargestellt auf die Rendite auswirken. Dieser Betrag ist häufig nicht gesondert zu zahlen, sondern in die Konditionen des Geschäftes eingerechnet und reduziert daher den Marktwert des Finanzinstruments entsprechend.



\* Ein solches Geschäft kann häufig während der Laufzeit nur durch Vereinbarung beider Parteien aufgelöst werden.

- A Produktkosten, siehe dazu Erläuterungen im Abschnitt IV
- B Dienstleistungskosten, siehe dazu Erläuterungen im Abschnitt IV



## IV. Erläuterungen zur Kosteninformation

Die vorliegende Kosteninformation gibt einen Überblick über die mit dem Abschluss des Geschäfts verbundenen Kosten sowie Folgekosten. Bei der obigen Darstellung handelt es sich um Kosten, die für die genannte Vertragsausgestaltung gelten können. Je nach individueller Vertragsausgestaltung, können die tatsächlichen Kosten abweichen. Die tatsächlichen Kosten hängen von der Kursentwicklung, der kundenindividuellen Laufzeit und Vertragsausgestaltung ab. Eventuell anfallende personenbezogene Steuern wie z.B. Kapitalertrags- oder Quellensteuer werden in dieser Kosteninformation nicht berücksichtigt.

### zu I. Basisdaten der Kosteninformation

Die Kosteninformation wurde auf Basis der im Abschnitt I ausgewiesenen Daten beispielhaft berechnet. Die Kosteninformation erfolgt unabhängig davon, ob ein Geschäftsabschluss erfolgt oder nicht.

### zu II. Aufstellung der Kostenpositionen

Dieser Abschnitt zeigt eine detaillierte Aufstellung der Kostenpositionen aufgeteilt nach Einstiegskosten, laufenden Kosten während der Laufzeit sowie etwaige Ausstiegskosten. Die Ein- und Ausstiegskosten stellen einmalige Kosten dar, die laufenden Kosten fallen während der Laufzeit an und werden auf Jahresbasis ausgewiesen. Die Kostenpositionen inkl. der Prozentangaben sind auf Basis des beispielhaften Nominalbetrags berechnet worden. Tatsächlich entstehende Kosten sind von der individuellen Vertragsausgestaltung sowie den gültigen Marktbedingungen zum Zeitpunkt des Vertragsschlusses abhängig. Das Geschäft kann während der Laufzeit nur durch Vereinbarung beider Parteien aufgelöst werden. Eine solche vorzeitige Auflösung kann je nach Marktentwicklung des Geschäfts davon abhängig gemacht werden, dass der Kunde einen Auflösungspreis zahlt. Dieser bemisst sich nicht allein an dem aufgrund von Marktdaten und/oder marktüblichen Preisbildungsmodellen berechneten theoretischen Wert des Geschäfts im Auflösungszeitpunkt, sondern wird von der Deutsche Bank AG mittels interner Berechnungsmethoden ermittelt und kann darüber hinaus eine weitere Marge als Gegenleistung für die vorzeitige Auflösung enthalten. Annahmen zu den Kosten für eine vorzeitige Auflösung wurden daher anhand der Einstiegskosten getroffen. Laufende Kosten während der Laufzeit fallen für dieses Geschäft keine an.

Jeder Kostenposition wurde ein Kennzeichen zugeordnet, welches auf nachfolgende Zusatzinformationen zur Kostenart und den Zahlungsbedingungen verweist:

- A** Produktkosten: Estandskosten der Bank . Die Produktkosten beinhalten die Kosten für die Herstellung des Finanzinstruments, z.B. Hedging- und Strukturierungskosten, inkl. der Handelsmarge der Bank.
- B** Dienstleistungskosten: Kosten für die Wertpapierdienstleistungen und –Nebendienstleistungen, inkl. der Vertriebsmarge der Bank

Für OTC-Derivate fallen die Produkt- und Dienstleistungskosten häufig nicht zusätzlich an, sondern sind in den Konditionen des Geschäfts bereits enthalten.

### zu III. Auswirkung der Kosten auf die Rendite

Die voraussichtlichen Gesamtkosten wurden auf Basis der unter Abschnitt II aufgeführten Kostenpositionen sowie der Laufzeit des Geschäftes berechnet. Die Grafik zeigt die Verteilung der Kosten während der Laufzeit des Geschäftes. Die Darstellung erfolgt jährlich beginnend mit dem Einstiegszeitpunkt. Die Kosten werden als prozentuale Größe bezogen auf den Nominalbetrag gemäß den Angaben aus Abschnitt II dargestellt. Im ersten Jahr der Laufzeit des Geschäftes sind die Einstiegskosten sowie die laufenden Kosten des ersten Jahres berücksichtigt. Die Folgejahre enthalten jeweils die laufenden Kosten. Im letzten Jahr sind die anteiligen laufenden Kosten sowie die Ausstiegskosten bei Endfälligkeit berücksichtigt. Jede Säule differenziert nach Produkt- und Dienstleistungskosten.

Die Angaben in dieser Kosteninformation können von den Kostenangaben in den Verkaufsunterlagen (insbesondere Verkaufsprospekt, wesentliche Anlegerinformationen und Basisinformationsblatt) abweichen. Ursächlich hierfür kann zum einen sein, dass in dieser Kosteninformation auch Dienstleistungskosten (z.B. laufende Vertriebsvergütungen, Entgelte für Depotführung, etc.) zusätzlich berücksichtigt werden. Darüber hinaus bestehen aufgrund der Umsetzung der Richtlinie 2014/65/EU („MiFID 2-Richtlinie“) ab dem 3. Januar 2018 auch bezüglich des Ausweises der auf Produktebene anfallenden Kosten neue und weiterreichende Vorgaben. Dementsprechend können die in dieser Kosteninformation wiedergegebenen Produktkosten aufgrund der unterschiedlichen Methodik für den Ausweis der Kosten von den Verkaufsunterlagen abweichen.

**Bei Fragen zur Kosteninformation sprechen Sie bitte Ihren Berater an.**



## Kosteninformation für ein beispielhaftes Geschäft in einem nicht verbrieften, nicht börsengehandeltem derivativen Finanzinstrument (OTC-Derivat)

Die vorliegende Kosteninformation gibt einen Überblick über die mit dem Abschluss des Geschäftes verbundenen Kosten sowie Folgekosten. Sie basiert auf verschiedenen Annahmen und Schätzungen. Bitte beachten Sie unbedingt auch die wichtigen Erläuterungen im Abschnitt IV.

### I. Basisdaten der Kosteninformation

Finanzprodukt..... Eventualtermingeschäft(a), gehebelt, Kunde kauft Fremdwährung  
 Art des Geschäfts / Ausführungsplatz ..... OTC-Derivat / ausserbörslich  
 Laufzeit / Währung bzw. Währungspaar ..... 1 Jahr / EUR-CNH  
 Nominal bzw. Bezugsgröße ..... 1.000.000,00 EUR


### II. Aufstellung der Kostenpositionen

<b>Einstiegskosten</b>		<b>35.500,00 EUR</b>	<b>3,55%</b>
■ Produktkosten..... <span style="border: 1px solid blue; padding: 0 2px;">A</span>		12.000,00 EUR	1,20%
■ Dienstleistungskosten..... <span style="border: 1px solid blue; padding: 0 2px;">B</span>		23.500,00 EUR	2,35%
<b>Laufende Kosten während der Laufzeit pro Jahr</b>		<b>0,00 EUR</b>	<b>0,00%</b>
■ keine .....		0,00 EUR	0,00%
<b>Ausstiegskosten</b>			
<b>bei Endfälligkeit des Geschäftes</b>		<b>0,00 EUR</b>	<b>0,00%</b>
■ keine .....		0,00 EUR	0,00%
<b>im Falle einer vorzeitigen Auflösung</b>		<b>35.500,00 EUR</b>	<b>3,55%</b>
■ Produktkosten..... <span style="border: 1px solid blue; padding: 0 2px;">A</span>		12.000,00 EUR	1,20%
■ Dienstleistungskosten..... <span style="border: 1px solid blue; padding: 0 2px;">B</span>		23.500,00 EUR	2,35%

Ein solches Geschäft kann häufig während der Laufzeit nur durch Vereinbarung beider Parteien aufgelöst werden.

### III. Gesamtkosten und Auswirkung der Kosten auf die Rendite

Bei Abschluss des Geschäftes entstehen geschätzte Gesamtkosten in Höhe von 35.500,00 EUR bzw. 3,55% (davon Dienstleistungskosten: 23.500,00 EUR bzw. 2,35% und Produktkosten: 12.000,00 EUR bzw. 1,20%), die am Anfang der Laufzeit des Geschäftes anfallen und sich wie dargestellt auf die Rendite auswirken. Dieser Betrag ist häufig nicht gesondert zu zahlen, sondern in die Konditionen des Geschäftes eingerechnet und reduziert daher den Marktwert des Finanzinstruments entsprechend.



\* Ein solches Geschäft kann häufig während der Laufzeit nur durch Vereinbarung beider Parteien aufgelöst werden.

- A Produktkosten, siehe dazu Erläuterungen im Abschnitt IV
- B Dienstleistungskosten, siehe dazu Erläuterungen im Abschnitt IV

## IV. Erläuterungen zur Kosteninformation

Die vorliegende Kosteninformation gibt einen Überblick über die mit dem Abschluss des Geschäfts verbundenen Kosten sowie Folgekosten. Bei der obigen Darstellung handelt es sich um Kosten, die für die genannte Vertragsausgestaltung gelten können. Je nach individueller Vertragsausgestaltung, können die tatsächlichen Kosten abweichen. Die tatsächlichen Kosten hängen von der Kursentwicklung, der kundenindividuellen Laufzeit und Vertragsausgestaltung ab. Eventuell anfallende personenbezogene Steuern wie z.B. Kapitalertrags- oder Quellensteuer werden in dieser Kosteninformation nicht berücksichtigt.

### zu I. Basisdaten der Kosteninformation

Die Kosteninformation wurde auf Basis der im Abschnitt I ausgewiesenen Daten beispielhaft berechnet. Die Kosteninformation erfolgt unabhängig davon, ob ein Geschäftsabschluss erfolgt oder nicht.

### zu II. Aufstellung der Kostenpositionen

Dieser Abschnitt zeigt eine detaillierte Aufstellung der Kostenpositionen aufgeteilt nach Einstiegskosten, laufenden Kosten während der Laufzeit sowie etwaige Ausstiegskosten. Die Ein- und Ausstiegskosten stellen einmalige Kosten dar, die laufenden Kosten fallen während der Laufzeit an und werden auf Jahresbasis ausgewiesen. Die Kostenpositionen inkl. der Prozentangaben sind auf Basis des beispielhaften Nominalbetrags berechnet worden. Tatsächlich entstehende Kosten sind von der individuellen Vertragsausgestaltung sowie den gültigen Marktbedingungen zum Zeitpunkt des Vertragsschlusses abhängig. Das Geschäft kann während der Laufzeit nur durch Vereinbarung beider Parteien aufgelöst werden. Eine solche vorzeitige Auflösung kann je nach Marktentwicklung des Geschäfts davon abhängig gemacht werden, dass der Kunde einen Auflösungspreis zahlt. Dieser bemisst sich nicht allein an dem aufgrund von Marktdaten und/oder marktüblichen Preisbildungsmodellen berechneten theoretischen Wert des Geschäfts im Auflösungszeitpunkt, sondern wird von der Deutsche Bank AG mittels interner Berechnungsmethoden ermittelt und kann darüber hinaus eine weitere Marge als Gegenleistung für die vorzeitige Auflösung enthalten. Annahmen zu den Kosten für eine vorzeitige Auflösung wurden daher anhand der Einstiegskosten getroffen. Laufende Kosten während der Laufzeit fallen für dieses Geschäft keine an.

Jeder Kostenposition wurde ein Kennzeichen zugeordnet, welches auf nachfolgende Zusatzinformationen zur Kostenart und den Zahlungsbedingungen verweist:

- A** Produktkosten: Estandskosten der Bank . Die Produktkosten beinhalten die Kosten für die Herstellung des Finanzinstruments, z.B. Hedging- und Strukturierungskosten, inkl. der Handelsmarge der Bank.
- B** Dienstleistungskosten: Kosten für die Wertpapierdienstleistungen und –Nebendienstleistungen, inkl. der Vertriebsmarge der Bank

Für OTC-Derivate fallen die Produkt- und Dienstleistungskosten häufig nicht zusätzlich an, sondern sind in den Konditionen des Geschäfts bereits enthalten.

### zu III. Auswirkung der Kosten auf die Rendite

Die voraussichtlichen Gesamtkosten wurden auf Basis der unter Abschnitt II aufgeführten Kostenpositionen sowie der Laufzeit des Geschäftes berechnet. Die Grafik zeigt die Verteilung der Kosten während der Laufzeit des Geschäftes. Die Darstellung erfolgt jährlich beginnend mit dem Einstiegszeitpunkt. Die Kosten werden als prozentuale Größe bezogen auf den Nominalbetrag gemäß den Angaben aus Abschnitt II dargestellt. Im ersten Jahr der Laufzeit des Geschäftes sind die Einstiegskosten sowie die laufenden Kosten des ersten Jahres berücksichtigt. Die Folgejahre enthalten jeweils die laufenden Kosten. Im letzten Jahr sind die anteiligen laufenden Kosten sowie die Ausstiegskosten bei Endfälligkeit berücksichtigt. Jede Säule differenziert nach Produkt- und Dienstleistungskosten.

Die Angaben in dieser Kosteninformation können von den Kostenangaben in den Verkaufsunterlagen (insbesondere Verkaufsprospekt, wesentliche Anlegerinformationen und Basisinformationsblatt) abweichen. Ursächlich hierfür kann zum einen sein, dass in dieser Kosteninformation auch Dienstleistungskosten (z.B. laufende Vertriebsvergütungen, Entgelte für Depotführung, etc.) zusätzlich berücksichtigt werden. Darüber hinaus bestehen aufgrund der Umsetzung der Richtlinie 2014/65/EU („MiFID 2-Richtlinie“) ab dem 3. Januar 2018 auch bezüglich des Ausweises der auf Produktebene anfallenden Kosten neue und weiterreichende Vorgaben. Dementsprechend können die in dieser Kosteninformation wiedergegebenen Produktkosten aufgrund der unterschiedlichen Methodik für den Ausweis der Kosten von den Verkaufsunterlagen abweichen.

**Bei Fragen zur Kosteninformation sprechen Sie bitte Ihren Berater an.**



## Kosteninformation für ein beispielhaftes Geschäft in einem nicht verbriefen, nicht börsengehandeltem derivativen Finanzinstrument (OTC-Derivat)

Die vorliegende Kosteninformation gibt einen Überblick über die mit dem Abschluss des Geschäftes verbundenen Kosten sowie Folgekosten. Sie basiert auf verschiedenen Annahmen und Schätzungen. Bitte beachten Sie unbedingt auch die wichtigen Erläuterungen im Abschnitt IV.

### I. Basisdaten der Kosteninformation

Finanzprodukt..... Eventualtermingeschäft(e), gehebelt, Kunde verkauft Fremdwährung  
 Art des Geschäfts / Ausführungsplatz ..... OTC-Derivat / ausserbörslich  
 Laufzeit / Währung bzw. Währungspaar ..... 1 Jahr / EUR-USD  
 Nominal bzw. Bezugsgröße ..... 1.000.000,00 EUR


### II. Aufstellung der Kostenpositionen

<b>Einstiegskosten</b>		<b>26.000,00 EUR</b>	<b>2,60%</b>
■ Produktkosten..... <span style="border: 1px solid blue; padding: 0 2px;">A</span>		7.000,00 EUR	0,70%
■ Dienstleistungskosten..... <span style="border: 1px solid blue; padding: 0 2px;">B</span>		19.000,00 EUR	1,90%
<b>Laufende Kosten während der Laufzeit pro Jahr</b>		<b>0,00 EUR</b>	<b>0,00%</b>
■ keine .....		0,00 EUR	0,00%
<b>Ausstiegskosten</b>			
<b>bei Endfälligkeit des Geschäftes</b>		<b>0,00 EUR</b>	<b>0,00%</b>
■ keine .....		0,00 EUR	0,00%
<b>im Falle einer vorzeitigen Auflösung</b>		<b>26.000,00 EUR</b>	<b>2,60%</b>
■ Produktkosten..... <span style="border: 1px solid blue; padding: 0 2px;">A</span>		7.000,00 EUR	0,70%
■ Dienstleistungskosten..... <span style="border: 1px solid blue; padding: 0 2px;">B</span>		19.000,00 EUR	1,90%

Ein solches Geschäft kann häufig während der Laufzeit nur durch Vereinbarung beider Parteien aufgelöst werden.

### III. Gesamtkosten und Auswirkung der Kosten auf die Rendite

Bei Abschluss des Geschäftes entstehen geschätzte Gesamtkosten in Höhe von 26.000,00 EUR bzw. 2,60% (davon Dienstleistungskosten: 19.000,00 EUR bzw. 1,90% und Produktkosten: 7.000,00 EUR bzw. 0,70%), die am Anfang der Laufzeit des Geschäftes anfallen und sich wie dargestellt auf die Rendite auswirken. Dieser Betrag ist häufig nicht gesondert zu zahlen, sondern in die Konditionen des Geschäftes eingerechnet und reduziert daher den Marktwert des Finanzinstruments entsprechend.



\* Ein solches Geschäft kann häufig während der Laufzeit nur durch Vereinbarung beider Parteien aufgelöst werden.

- A Produktkosten, siehe dazu Erläuterungen im Abschnitt IV
- B Dienstleistungskosten, siehe dazu Erläuterungen im Abschnitt IV

## IV. Erläuterungen zur Kosteninformation

Die vorliegende Kosteninformation gibt einen Überblick über die mit dem Abschluss des Geschäfts verbundenen Kosten sowie Folgekosten. Bei der obigen Darstellung handelt es sich um Kosten, die für die genannte Vertragsausgestaltung gelten können. Je nach individueller Vertragsausgestaltung, können die tatsächlichen Kosten abweichen. Die tatsächlichen Kosten hängen von der Kursentwicklung, der kundenindividuellen Laufzeit und Vertragsausgestaltung ab. Eventuell anfallende personenbezogene Steuern wie z.B. Kapitalertrags- oder Quellensteuer werden in dieser Kosteninformation nicht berücksichtigt.

### zu I. Basisdaten der Kosteninformation

Die Kosteninformation wurde auf Basis der im Abschnitt I ausgewiesenen Daten beispielhaft berechnet. Die Kosteninformation erfolgt unabhängig davon, ob ein Geschäftsabschluss erfolgt oder nicht.

### zu II. Aufstellung der Kostenpositionen

Dieser Abschnitt zeigt eine detaillierte Aufstellung der Kostenpositionen aufgeteilt nach Einstiegskosten, laufenden Kosten während der Laufzeit sowie etwaige Ausstiegskosten. Die Ein- und Ausstiegskosten stellen einmalige Kosten dar, die laufenden Kosten fallen während der Laufzeit an und werden auf Jahresbasis ausgewiesen. Die Kostenpositionen inkl. der Prozentangaben sind auf Basis des beispielhaften Nominalbetrags berechnet worden. Tatsächlich entstehende Kosten sind von der individuellen Vertragsausgestaltung sowie den gültigen Marktbedingungen zum Zeitpunkt des Vertragsschlusses abhängig. Das Geschäft kann während der Laufzeit nur durch Vereinbarung beider Parteien aufgelöst werden. Eine solche vorzeitige Auflösung kann je nach Marktentwicklung des Geschäfts davon abhängig gemacht werden, dass der Kunde einen Auflösungspreis zahlt. Dieser bemisst sich nicht allein an dem aufgrund von Marktdaten und/oder marktüblichen Preisbildungsmodellen berechneten theoretischen Wert des Geschäfts im Auflösungszeitpunkt, sondern wird von der Deutsche Bank AG mittels interner Berechnungsmethoden ermittelt und kann darüber hinaus eine weitere Marge als Gegenleistung für die vorzeitige Auflösung enthalten. Annahmen zu den Kosten für eine vorzeitige Auflösung wurden daher anhand der Einstiegskosten getroffen. Laufende Kosten während der Laufzeit fallen für dieses Geschäft keine an.

Jeder Kostenposition wurde ein Kennzeichen zugeordnet, welches auf nachfolgende Zusatzinformationen zur Kostenart und den Zahlungsbedingungen verweist:

- A** Produktkosten: Estandskosten der Bank . Die Produktkosten beinhalten die Kosten für die Herstellung des Finanzinstruments, z.B. Hedging- und Strukturierungskosten, inkl. der Handelsmarge der Bank.
- B** Dienstleistungskosten: Kosten für die Wertpapierdienstleistungen und –Nebendienstleistungen, inkl. der Vertriebsmarge der Bank

Für OTC-Derivate fallen die Produkt- und Dienstleistungskosten häufig nicht zusätzlich an, sondern sind in den Konditionen des Geschäfts bereits enthalten.

### zu III. Auswirkung der Kosten auf die Rendite

Die voraussichtlichen Gesamtkosten wurden auf Basis der unter Abschnitt II aufgeführten Kostenpositionen sowie der Laufzeit des Geschäftes berechnet. Die Grafik zeigt die Verteilung der Kosten während der Laufzeit des Geschäftes. Die Darstellung erfolgt jährlich beginnend mit dem Einstiegszeitpunkt. Die Kosten werden als prozentuale Größe bezogen auf den Nominalbetrag gemäß den Angaben aus Abschnitt II dargestellt. Im ersten Jahr der Laufzeit des Geschäftes sind die Einstiegskosten sowie die laufenden Kosten des ersten Jahres berücksichtigt. Die Folgejahre enthalten jeweils die laufenden Kosten. Im letzten Jahr sind die anteiligen laufenden Kosten sowie die Ausstiegskosten bei Endfälligkeit berücksichtigt. Jede Säule differenziert nach Produkt- und Dienstleistungskosten.

Die Angaben in dieser Kosteninformation können von den Kostenangaben in den Verkaufsunterlagen (insbesondere Verkaufsprospekt, wesentliche Anlegerinformationen und Basisinformationsblatt) abweichen. Ursächlich hierfür kann zum einen sein, dass in dieser Kosteninformation auch Dienstleistungskosten (z.B. laufende Vertriebsvergütungen, Entgelte für Depotführung, etc.) zusätzlich berücksichtigt werden. Darüber hinaus bestehen aufgrund der Umsetzung der Richtlinie 2014/65/EU („MiFID 2-Richtlinie“) ab dem 3. Januar 2018 auch bezüglich des Ausweises der auf Produktebene anfallenden Kosten neue und weiterreichende Vorgaben. Dementsprechend können die in dieser Kosteninformation wiedergegebenen Produktkosten aufgrund der unterschiedlichen Methodik für den Ausweis der Kosten von den Verkaufsunterlagen abweichen.

**Bei Fragen zur Kosteninformation sprechen Sie bitte Ihren Berater an.**



## Kosteninformation für ein beispielhaftes Geschäft in einem nicht verbrieften, nicht börsengehandeltem derivativen Finanzinstrument (OTC-Derivat)

Die vorliegende Kosteninformation gibt einen Überblick über die mit dem Abschluss des Geschäftes verbundenen Kosten sowie Folgekosten. Sie basiert auf verschiedenen Annahmen und Schätzungen. Bitte beachten Sie unbedingt auch die wichtigen Erläuterungen im Abschnitt IV.

### I. Basisdaten der Kosteninformation

Finanzprodukt..... Eventualtermingeschäft(e), gehebelt, Kunde verkauft Fremdwährung  
 Art des Geschäfts / Ausführungsplatz ..... OTC-Derivat / ausserbörslich  
 Laufzeit / Währung bzw. Währungspaar ..... 1 Jahr / EUR-CNH  
 Nominal bzw. Bezugsgröße ..... 1.000.000,00 EUR


### II. Aufstellung der Kostenpositionen

<b>Einstiegskosten</b>		<b>35.500,00 EUR</b>	<b>3,55%</b>
■ Produktkosten..... <b>A</b>		12.000,00 EUR	1,20%
■ Dienstleistungskosten..... <b>B</b>		23.500,00 EUR	2,35%
<b>Laufende Kosten während der Laufzeit pro Jahr</b>		<b>0,00 EUR</b>	<b>0,00%</b>
■ keine .....		0,00 EUR	0,00%
<b>Ausstiegskosten</b>			
<b>bei Endfälligkeit des Geschäftes</b>		<b>0,00 EUR</b>	<b>0,00%</b>
■ keine .....		0,00 EUR	0,00%
<b>im Falle einer vorzeitigen Auflösung</b>		<b>35.500,00 EUR</b>	<b>3,55%</b>
■ Produktkosten..... <b>A</b>		12.000,00 EUR	1,20%
■ Dienstleistungskosten..... <b>B</b>		23.500,00 EUR	2,35%

Ein solches Geschäft kann häufig während der Laufzeit nur durch Vereinbarung beider Parteien aufgelöst werden.

### III. Gesamtkosten und Auswirkung der Kosten auf die Rendite

Bei Abschluss des Geschäftes entstehen geschätzte Gesamtkosten in Höhe von 35.500,00 EUR bzw. 3,55% (davon Dienstleistungskosten: 23.500,00 EUR bzw. 2,35% und Produktkosten: 12.000,00 EUR bzw. 1,20%), die am Anfang der Laufzeit des Geschäftes anfallen und sich wie dargestellt auf die Rendite auswirken. Dieser Betrag ist häufig nicht gesondert zu zahlen, sondern in die Konditionen des Geschäftes eingerechnet und reduziert daher den Marktwert des Finanzinstruments entsprechend.



\* Ein solches Geschäft kann häufig während der Laufzeit nur durch Vereinbarung beider Parteien aufgelöst werden.

- A** Produktkosten, siehe dazu Erläuterungen im Abschnitt IV
- B** Dienstleistungskosten, siehe dazu Erläuterungen im Abschnitt IV

## IV. Erläuterungen zur Kosteninformation

Die vorliegende Kosteninformation gibt einen Überblick über die mit dem Abschluss des Geschäfts verbundenen Kosten sowie Folgekosten. Bei der obigen Darstellung handelt es sich um Kosten, die für die genannte Vertragsausgestaltung gelten können. Je nach individueller Vertragsausgestaltung, können die tatsächlichen Kosten abweichen. Die tatsächlichen Kosten hängen von der Kursentwicklung, der kundenindividuellen Laufzeit und Vertragsausgestaltung ab. Eventuell anfallende personenbezogene Steuern wie z.B. Kapitalertrags- oder Quellensteuer werden in dieser Kosteninformation nicht berücksichtigt.

### zu I. Basisdaten der Kosteninformation

Die Kosteninformation wurde auf Basis der im Abschnitt I ausgewiesenen Daten beispielhaft berechnet. Die Kosteninformation erfolgt unabhängig davon, ob ein Geschäftsabschluss erfolgt oder nicht.

### zu II. Aufstellung der Kostenpositionen

Dieser Abschnitt zeigt eine detaillierte Aufstellung der Kostenpositionen aufgeteilt nach Einstiegskosten, laufenden Kosten während der Laufzeit sowie etwaige Ausstiegskosten. Die Ein- und Ausstiegskosten stellen einmalige Kosten dar, die laufenden Kosten fallen während der Laufzeit an und werden auf Jahresbasis ausgewiesen. Die Kostenpositionen inkl. der Prozentangaben sind auf Basis des beispielhaften Nominalbetrags berechnet worden. Tatsächlich entstehende Kosten sind von der individuellen Vertragsausgestaltung sowie den gültigen Marktbedingungen zum Zeitpunkt des Vertragsschlusses abhängig. Das Geschäft kann während der Laufzeit nur durch Vereinbarung beider Parteien aufgelöst werden. Eine solche vorzeitige Auflösung kann je nach Marktentwicklung des Geschäfts davon abhängig gemacht werden, dass der Kunde einen Auflösungspreis zahlt. Dieser bemisst sich nicht allein an dem aufgrund von Marktdaten und/oder marktüblichen Preisbildungsmodellen berechneten theoretischen Wert des Geschäfts im Auflösungszeitpunkt, sondern wird von der Deutsche Bank AG mittels interner Berechnungsmethoden ermittelt und kann darüber hinaus eine weitere Marge als Gegenleistung für die vorzeitige Auflösung enthalten. Annahmen zu den Kosten für eine vorzeitige Auflösung wurden daher anhand der Einstiegskosten getroffen. Laufende Kosten während der Laufzeit fallen für dieses Geschäft keine an.

Jeder Kostenposition wurde ein Kennzeichen zugeordnet, welches auf nachfolgende Zusatzinformationen zur Kostenart und den Zahlungsbedingungen verweist:

- A** Produktkosten: Estandskosten der Bank . Die Produktkosten beinhalten die Kosten für die Herstellung des Finanzinstruments, z.B. Hedging- und Strukturierungskosten, inkl. der Handelsmarge der Bank.
- B** Dienstleistungskosten: Kosten für die Wertpapierdienstleistungen und –Nebendienstleistungen, inkl. der Vertriebsmarge der Bank

Für OTC-Derivate fallen die Produkt- und Dienstleistungskosten häufig nicht zusätzlich an, sondern sind in den Konditionen des Geschäfts bereits enthalten.

### zu III. Auswirkung der Kosten auf die Rendite

Die voraussichtlichen Gesamtkosten wurden auf Basis der unter Abschnitt II aufgeführten Kostenpositionen sowie der Laufzeit des Geschäftes berechnet. Die Grafik zeigt die Verteilung der Kosten während der Laufzeit des Geschäftes. Die Darstellung erfolgt jährlich beginnend mit dem Einstiegszeitpunkt. Die Kosten werden als prozentuale Größe bezogen auf den Nominalbetrag gemäß den Angaben aus Abschnitt II dargestellt. Im ersten Jahr der Laufzeit des Geschäftes sind die Einstiegskosten sowie die laufenden Kosten des ersten Jahres berücksichtigt. Die Folgejahre enthalten jeweils die laufenden Kosten. Im letzten Jahr sind die anteiligen laufenden Kosten sowie die Ausstiegskosten bei Endfälligkeit berücksichtigt. Jede Säule differenziert nach Produkt- und Dienstleistungskosten.

Die Angaben in dieser Kosteninformation können von den Kostenangaben in den Verkaufsunterlagen (insbesondere Verkaufsprospekt, wesentliche Anlegerinformationen und Basisinformationsblatt) abweichen. Ursächlich hierfür kann zum einen sein, dass in dieser Kosteninformation auch Dienstleistungskosten (z.B. laufende Vertriebsvergütungen, Entgelte für Depotführung, etc.) zusätzlich berücksichtigt werden. Darüber hinaus bestehen aufgrund der Umsetzung der Richtlinie 2014/65/EU („MiFID 2-Richtlinie“) ab dem 3. Januar 2018 auch bezüglich des Ausweises der auf Produktebene anfallenden Kosten neue und weiterreichende Vorgaben. Dementsprechend können die in dieser Kosteninformation wiedergegebenen Produktkosten aufgrund der unterschiedlichen Methodik für den Ausweis der Kosten von den Verkaufsunterlagen abweichen.

**Bei Fragen zur Kosteninformation sprechen Sie bitte Ihren Berater an.**



## Kosteninformation für ein beispielhaftes Geschäft in einem nicht verbrieften, nicht börsengehandeltem derivativen Finanzinstrument (OTC-Derivat)

Die vorliegende Kosteninformation gibt einen Überblick über die mit dem Abschluss des Geschäftes verbundenen Kosten sowie Folgekosten. Sie basiert auf verschiedenen Annahmen und Schätzungen. Bitte beachten Sie unbedingt auch die wichtigen Erläuterungen im Abschnitt IV.

### I. Basisdaten der Kosteninformation

Finanzprodukt..... Eventualtermingeschäft(e), gehebelt, Kunde kauft Fremdwährung  
 Art des Geschäfts / Ausführungsplatz ..... OTC-Derivat / ausserbörslich  
 Laufzeit / Währung bzw. Währungspaar ..... 1 Jahr / EUR-USD  
 Nominal bzw. Bezugsgröße ..... 1.000.000,00 EUR


### II. Aufstellung der Kostenpositionen

<b>Einstiegskosten</b>		<b>26.000,00 EUR</b>	<b>2,60%</b>
■ Produktkosten.....	A	7.000,00 EUR	0,70%
■ Dienstleistungskosten.....	B	19.000,00 EUR	1,90%
<b>Laufende Kosten während der Laufzeit pro Jahr</b>		<b>0,00 EUR</b>	<b>0,00%</b>
■ keine .....		0,00 EUR	0,00%
<b>Ausstiegskosten</b>			
<b>bei Endfälligkeit des Geschäftes</b>		<b>0,00 EUR</b>	<b>0,00%</b>
■ keine .....		0,00 EUR	0,00%
<b>im Falle einer vorzeitigen Auflösung</b>		<b>26.000,00 EUR</b>	<b>2,60%</b>
■ Produktkosten.....	A	7.000,00 EUR	0,70%
■ Dienstleistungskosten.....	B	19.000,00 EUR	1,90%

Ein solches Geschäft kann häufig während der Laufzeit nur durch Vereinbarung beider Parteien aufgelöst werden.

### III. Gesamtkosten und Auswirkung der Kosten auf die Rendite

Bei Abschluss des Geschäftes entstehen geschätzte Gesamtkosten in Höhe von 26.000,00 EUR bzw. 2,60% (davon Dienstleistungskosten: 19.000,00 EUR bzw. 1,90% und Produktkosten: 7.000,00 EUR bzw. 0,70%), die am Anfang der Laufzeit des Geschäftes anfallen und sich wie dargestellt auf die Rendite auswirken. Dieser Betrag ist häufig nicht gesondert zu zahlen, sondern in die Konditionen des Geschäftes eingerechnet und reduziert daher den Marktwert des Finanzinstruments entsprechend.



\* Ein solches Geschäft kann häufig während der Laufzeit nur durch Vereinbarung beider Parteien aufgelöst werden.

- A** Produktkosten, siehe dazu Erläuterungen im Abschnitt IV
- B** Dienstleistungskosten, siehe dazu Erläuterungen im Abschnitt IV



## IV. Erläuterungen zur Kosteninformation

Die vorliegende Kosteninformation gibt einen Überblick über die mit dem Abschluss des Geschäfts verbundenen Kosten sowie Folgekosten. Bei der obigen Darstellung handelt es sich um Kosten, die für die genannte Vertragsausgestaltung gelten können. Je nach individueller Vertragsausgestaltung, können die tatsächlichen Kosten abweichen. Die tatsächlichen Kosten hängen von der Kursentwicklung, der kundenindividuellen Laufzeit und Vertragsausgestaltung ab. Eventuell anfallende personenbezogene Steuern wie z.B. Kapitalertrags- oder Quellensteuer werden in dieser Kosteninformation nicht berücksichtigt.

### zu I. Basisdaten der Kosteninformation

Die Kosteninformation wurde auf Basis der im Abschnitt I ausgewiesenen Daten beispielhaft berechnet. Die Kosteninformation erfolgt unabhängig davon, ob ein Geschäftsabschluss erfolgt oder nicht.

### zu II. Aufstellung der Kostenpositionen

Dieser Abschnitt zeigt eine detaillierte Aufstellung der Kostenpositionen aufgeteilt nach Einstiegskosten, laufenden Kosten während der Laufzeit sowie etwaige Ausstiegskosten. Die Ein- und Ausstiegskosten stellen einmalige Kosten dar, die laufenden Kosten fallen während der Laufzeit an und werden auf Jahresbasis ausgewiesen. Die Kostenpositionen inkl. der Prozentangaben sind auf Basis des beispielhaften Nominalbetrags berechnet worden. Tatsächlich entstehende Kosten sind von der individuellen Vertragsausgestaltung sowie den gültigen Marktbedingungen zum Zeitpunkt des Vertragsschlusses abhängig. Das Geschäft kann während der Laufzeit nur durch Vereinbarung beider Parteien aufgelöst werden. Eine solche vorzeitige Auflösung kann je nach Marktentwicklung des Geschäfts davon abhängig gemacht werden, dass der Kunde einen Auflösungspreis zahlt. Dieser bemisst sich nicht allein an dem aufgrund von Marktdaten und/oder marktüblichen Preisbildungsmodellen berechneten theoretischen Wert des Geschäfts im Auflösungszeitpunkt, sondern wird von der Deutsche Bank AG mittels interner Berechnungsmethoden ermittelt und kann darüber hinaus eine weitere Marge als Gegenleistung für die vorzeitige Auflösung enthalten. Annahmen zu den Kosten für eine vorzeitige Auflösung wurden daher anhand der Einstiegskosten getroffen. Laufende Kosten während der Laufzeit fallen für dieses Geschäft keine an.

Jeder Kostenposition wurde ein Kennzeichen zugeordnet, welches auf nachfolgende Zusatzinformationen zur Kostenart und den Zahlungsbedingungen verweist:

- A** Produktkosten: Estandskosten der Bank . Die Produktkosten beinhalten die Kosten für die Herstellung des Finanzinstruments, z.B. Hedging- und Strukturierungskosten, inkl. der Handelsmarge der Bank.
- B** Dienstleistungskosten: Kosten für die Wertpapierdienstleistungen und –Nebendienstleistungen, inkl. der Vertriebsmarge der Bank

Für OTC-Derivate fallen die Produkt- und Dienstleistungskosten häufig nicht zusätzlich an, sondern sind in den Konditionen des Geschäfts bereits enthalten.

### zu III. Auswirkung der Kosten auf die Rendite

Die voraussichtlichen Gesamtkosten wurden auf Basis der unter Abschnitt II aufgeführten Kostenpositionen sowie der Laufzeit des Geschäftes berechnet. Die Grafik zeigt die Verteilung der Kosten während der Laufzeit des Geschäftes. Die Darstellung erfolgt jährlich beginnend mit dem Einstiegszeitpunkt. Die Kosten werden als prozentuale Größe bezogen auf den Nominalbetrag gemäß den Angaben aus Abschnitt II dargestellt. Im ersten Jahr der Laufzeit des Geschäftes sind die Einstiegskosten sowie die laufenden Kosten des ersten Jahres berücksichtigt. Die Folgejahre enthalten jeweils die laufenden Kosten. Im letzten Jahr sind die anteiligen laufenden Kosten sowie die Ausstiegskosten bei Endfälligkeit berücksichtigt. Jede Säule differenziert nach Produkt- und Dienstleistungskosten.

Die Angaben in dieser Kosteninformation können von den Kostenangaben in den Verkaufsunterlagen (insbesondere Verkaufsprospekt, wesentliche Anlegerinformationen und Basisinformationsblatt) abweichen. Ursächlich hierfür kann zum einen sein, dass in dieser Kosteninformation auch Dienstleistungskosten (z.B. laufende Vertriebsvergütungen, Entgelte für Depotführung, etc.) zusätzlich berücksichtigt werden. Darüber hinaus bestehen aufgrund der Umsetzung der Richtlinie 2014/65/EU („MiFID 2-Richtlinie“) ab dem 3. Januar 2018 auch bezüglich des Ausweises der auf Produktebene anfallenden Kosten neue und weiterreichende Vorgaben. Dementsprechend können die in dieser Kosteninformation wiedergegebenen Produktkosten aufgrund der unterschiedlichen Methodik für den Ausweis der Kosten von den Verkaufsunterlagen abweichen.

**Bei Fragen zur Kosteninformation sprechen Sie bitte Ihren Berater an.**



## Kosteninformation für ein beispielhaftes Geschäft in einem nicht verbrieften, nicht börsengehandeltem derivativen Finanzinstrument (OTC-Derivat)

Die vorliegende Kosteninformation gibt einen Überblick über die mit dem Abschluss des Geschäftes verbundenen Kosten sowie Folgekosten. Sie basiert auf verschiedenen Annahmen und Schätzungen. Bitte beachten Sie unbedingt auch die wichtigen Erläuterungen im Abschnitt IV.

### I. Basisdaten der Kosteninformation

Finanzprodukt..... Eventualtermingeschäft(e), gehebelt, Kunde kauft Fremdwährung  
 Art des Geschäfts / Ausführungsplatz ..... OTC-Derivat / ausserbörslich  
 Laufzeit / Währung bzw. Währungspaar ..... 1 Jahr / EUR-CNH  
 Nominal bzw. Bezugsgröße ..... 1.000.000,00 EUR


### II. Aufstellung der Kostenpositionen

<b>Einstiegskosten</b>		<b>35.500,00 EUR</b>	<b>3,55%</b>
■ Produktkosten..... <span style="border: 1px solid blue; padding: 0 2px;">A</span>		12.000,00 EUR	1,20%
■ Dienstleistungskosten..... <span style="border: 1px solid blue; padding: 0 2px;">B</span>		23.500,00 EUR	2,35%
<b>Laufende Kosten während der Laufzeit pro Jahr</b>		<b>0,00 EUR</b>	<b>0,00%</b>
■ keine .....		0,00 EUR	0,00%
<b>Ausstiegskosten</b>			
<b>bei Endfälligkeit des Geschäftes</b>		<b>0,00 EUR</b>	<b>0,00%</b>
■ keine .....		0,00 EUR	0,00%
<b>im Falle einer vorzeitigen Auflösung</b>		<b>35.500,00 EUR</b>	<b>3,55%</b>
■ Produktkosten..... <span style="border: 1px solid blue; padding: 0 2px;">A</span>		12.000,00 EUR	1,20%
■ Dienstleistungskosten..... <span style="border: 1px solid blue; padding: 0 2px;">B</span>		23.500,00 EUR	2,35%

Ein solches Geschäft kann häufig während der Laufzeit nur durch Vereinbarung beider Parteien aufgelöst werden.

### III. Gesamtkosten und Auswirkung der Kosten auf die Rendite

Bei Abschluss des Geschäftes entstehen geschätzte Gesamtkosten in Höhe von 35.500,00 EUR bzw. 3,55% (davon Dienstleistungskosten: 23.500,00 EUR bzw. 2,35% und Produktkosten: 12.000,00 EUR bzw. 1,20%), die am Anfang der Laufzeit des Geschäftes anfallen und sich wie dargestellt auf die Rendite auswirken. Dieser Betrag ist häufig nicht gesondert zu zahlen, sondern in die Konditionen des Geschäftes eingerechnet und reduziert daher den Marktwert des Finanzinstruments entsprechend.



\* Ein solches Geschäft kann häufig während der Laufzeit nur durch Vereinbarung beider Parteien aufgelöst werden.

- A Produktkosten, siehe dazu Erläuterungen im Abschnitt IV
- B Dienstleistungskosten, siehe dazu Erläuterungen im Abschnitt IV

## IV. Erläuterungen zur Kosteninformation

Die vorliegende Kosteninformation gibt einen Überblick über die mit dem Abschluss des Geschäfts verbundenen Kosten sowie Folgekosten. Bei der obigen Darstellung handelt es sich um Kosten, die für die genannte Vertragsausgestaltung gelten können. Je nach individueller Vertragsausgestaltung, können die tatsächlichen Kosten abweichen. Die tatsächlichen Kosten hängen von der Kursentwicklung, der kundenindividuellen Laufzeit und Vertragsausgestaltung ab. Eventuell anfallende personenbezogene Steuern wie z.B. Kapitalertrags- oder Quellensteuer werden in dieser Kosteninformation nicht berücksichtigt.

### zu I. Basisdaten der Kosteninformation

Die Kosteninformation wurde auf Basis der im Abschnitt I ausgewiesenen Daten beispielhaft berechnet. Die Kosteninformation erfolgt unabhängig davon, ob ein Geschäftsabschluss erfolgt oder nicht.

### zu II. Aufstellung der Kostenpositionen

Dieser Abschnitt zeigt eine detaillierte Aufstellung der Kostenpositionen aufgeteilt nach Einstiegskosten, laufenden Kosten während der Laufzeit sowie etwaige Ausstiegskosten. Die Ein- und Ausstiegskosten stellen einmalige Kosten dar, die laufenden Kosten fallen während der Laufzeit an und werden auf Jahresbasis ausgewiesen. Die Kostenpositionen inkl. der Prozentangaben sind auf Basis des beispielhaften Nominalbetrags berechnet worden. Tatsächlich entstehende Kosten sind von der individuellen Vertragsausgestaltung sowie den gültigen Marktbedingungen zum Zeitpunkt des Vertragsschlusses abhängig. Das Geschäft kann während der Laufzeit nur durch Vereinbarung beider Parteien aufgelöst werden. Eine solche vorzeitige Auflösung kann je nach Marktentwicklung des Geschäfts davon abhängig gemacht werden, dass der Kunde einen Auflösungspreis zahlt. Dieser bemisst sich nicht allein an dem aufgrund von Marktdaten und/oder marktüblichen Preisbildungsmodellen berechneten theoretischen Wert des Geschäfts im Auflösungszeitpunkt, sondern wird von der Deutsche Bank AG mittels interner Berechnungsmethoden ermittelt und kann darüber hinaus eine weitere Marge als Gegenleistung für die vorzeitige Auflösung enthalten. Annahmen zu den Kosten für eine vorzeitige Auflösung wurden daher anhand der Einstiegskosten getroffen. Laufende Kosten während der Laufzeit fallen für dieses Geschäft keine an.

Jeder Kostenposition wurde ein Kennzeichen zugeordnet, welches auf nachfolgende Zusatzinformationen zur Kostenart und den Zahlungsbedingungen verweist:

- A** Produktkosten: Estandskosten der Bank . Die Produktkosten beinhalten die Kosten für die Herstellung des Finanzinstruments, z.B. Hedging- und Strukturierungskosten, inkl. der Handelsmarge der Bank.
- B** Dienstleistungskosten: Kosten für die Wertpapierdienstleistungen und –Nebendienstleistungen, inkl. der Vertriebsmarge der Bank

Für OTC-Derivate fallen die Produkt- und Dienstleistungskosten häufig nicht zusätzlich an, sondern sind in den Konditionen des Geschäfts bereits enthalten.

### zu III. Auswirkung der Kosten auf die Rendite

Die voraussichtlichen Gesamtkosten wurden auf Basis der unter Abschnitt II aufgeführten Kostenpositionen sowie der Laufzeit des Geschäftes berechnet. Die Grafik zeigt die Verteilung der Kosten während der Laufzeit des Geschäftes. Die Darstellung erfolgt jährlich beginnend mit dem Einstiegszeitpunkt. Die Kosten werden als prozentuale Größe bezogen auf den Nominalbetrag gemäß den Angaben aus Abschnitt II dargestellt. Im ersten Jahr der Laufzeit des Geschäftes sind die Einstiegskosten sowie die laufenden Kosten des ersten Jahres berücksichtigt. Die Folgejahre enthalten jeweils die laufenden Kosten. Im letzten Jahr sind die anteiligen laufenden Kosten sowie die Ausstiegskosten bei Endfälligkeit berücksichtigt. Jede Säule differenziert nach Produkt- und Dienstleistungskosten.

Die Angaben in dieser Kosteninformation können von den Kostenangaben in den Verkaufsunterlagen (insbesondere Verkaufsprospekt, wesentliche Anlegerinformationen und Basisinformationsblatt) abweichen. Ursächlich hierfür kann zum einen sein, dass in dieser Kosteninformation auch Dienstleistungskosten (z.B. laufende Vertriebsvergütungen, Entgelte für Depotführung, etc.) zusätzlich berücksichtigt werden. Darüber hinaus bestehen aufgrund der Umsetzung der Richtlinie 2014/65/EU („MiFID 2-Richtlinie“) ab dem 3. Januar 2018 auch bezüglich des Ausweises der auf Produktebene anfallenden Kosten neue und weiterreichende Vorgaben. Dementsprechend können die in dieser Kosteninformation wiedergegebenen Produktkosten aufgrund der unterschiedlichen Methodik für den Ausweis der Kosten von den Verkaufsunterlagen abweichen.

**Bei Fragen zur Kosteninformation sprechen Sie bitte Ihren Berater an.**



## Kosteninformation für ein beispielhaftes Geschäft in einem nicht verbriefen, nicht börsengehandeltem derivativen Finanzinstrument (OTC-Derivat)

Die vorliegende Kosteninformation gibt einen Überblick über die mit dem Abschluss des Geschäftes verbundenen Kosten sowie Folgekosten. Sie basiert auf verschiedenen Annahmen und Schätzungen. Bitte beachten Sie unbedingt auch die wichtigen Erläuterungen im Abschnitt IV.

### I. Basisdaten der Kosteninformation

Finanzprodukt **Sammel-Eventualtermingeschäft, europäischer Verpflichtungspunkt, europäischer Knock Out, gehebelt, Kunde verkauft Fremdwährung**  
 Art des Geschäfts / Ausführungsplatz ..... OTC-Derivat / ausserbörslich  
 Laufzeit / Währung bzw. Währungspaar ..... 1 Jahr / EUR-USD  
 Nominal bzw. Bezugsgröße ..... 1.000.000,00 EUR


### II. Aufstellung der Kostenpositionen

<b>Einstiegskosten</b>		<b>26.000,00 EUR</b>	<b>2,60%</b>
■ Produktkosten.....	A	7.000,00 EUR	0,70%
■ Dienstleistungskosten.....	B	19.000,00 EUR	1,90%
<b>Laufende Kosten während der Laufzeit pro Jahr</b>		<b>0,00 EUR</b>	<b>0,00%</b>
■ keine .....		0,00 EUR	0,00%
<b>Ausstiegskosten</b>			
<b>bei Endfälligkeit des Geschäftes</b>		<b>0,00 EUR</b>	<b>0,00%</b>
■ keine .....		0,00 EUR	0,00%
<b>im Falle einer vorzeitigen Auflösung</b>		<b>26.000,00 EUR</b>	<b>2,60%</b>
■ Produktkosten.....	A	7.000,00 EUR	0,70%
■ Dienstleistungskosten.....	B	19.000,00 EUR	1,90%

Ein solches Geschäft kann häufig während der Laufzeit nur durch Vereinbarung beider Parteien aufgelöst werden.

### III. Gesamtkosten und Auswirkung der Kosten auf die Rendite

Bei Abschluss des Geschäftes entstehen geschätzte Gesamtkosten in Höhe von 26.000,00 EUR bzw. 2,60% (davon Dienstleistungskosten: 19.000,00 EUR bzw. 1,90% und Produktkosten: 7.000,00 EUR bzw. 0,70%), die am Anfang der Laufzeit des Geschäftes anfallen und sich wie dargestellt auf die Rendite auswirken. Dieser Betrag ist häufig nicht gesondert zu zahlen, sondern in die Konditionen des Geschäftes eingerechnet und reduziert daher den Marktwert des Finanzinstruments entsprechend.



\* Ein solches Geschäft kann häufig während der Laufzeit nur durch Vereinbarung beider Parteien aufgelöst werden.

- A** Produktkosten, siehe dazu Erläuterungen im Abschnitt IV
- B** Dienstleistungskosten, siehe dazu Erläuterungen im Abschnitt IV

## IV. Erläuterungen zur Kosteninformation

Die vorliegende Kosteninformation gibt einen Überblick über die mit dem Abschluss des Geschäfts verbundenen Kosten sowie Folgekosten. Bei der obigen Darstellung handelt es sich um Kosten, die für die genannte Vertragsausgestaltung gelten können. Je nach individueller Vertragsausgestaltung, können die tatsächlichen Kosten abweichen. Die tatsächlichen Kosten hängen von der Kursentwicklung, der kundenindividuellen Laufzeit und Vertragsausgestaltung ab. Eventuell anfallende personenbezogene Steuern wie z.B. Kapitalertrags- oder Quellensteuer werden in dieser Kosteninformation nicht berücksichtigt.

### zu I. Basisdaten der Kosteninformation

Die Kosteninformation wurde auf Basis der im Abschnitt I ausgewiesenen Daten beispielhaft berechnet. Die Kosteninformation erfolgt unabhängig davon, ob ein Geschäftsabschluss erfolgt oder nicht.

### zu II. Aufstellung der Kostenpositionen

Dieser Abschnitt zeigt eine detaillierte Aufstellung der Kostenpositionen aufgeteilt nach Einstiegskosten, laufenden Kosten während der Laufzeit sowie etwaige Ausstiegskosten. Die Ein- und Ausstiegskosten stellen einmalige Kosten dar, die laufenden Kosten fallen während der Laufzeit an und werden auf Jahresbasis ausgewiesen. Die Kostenpositionen inkl. der Prozentangaben sind auf Basis des beispielhaften Nominalbetrags berechnet worden. Tatsächlich entstehende Kosten sind von der individuellen Vertragsausgestaltung sowie den gültigen Marktbedingungen zum Zeitpunkt des Vertragsschlusses abhängig. Das Geschäft kann während der Laufzeit nur durch Vereinbarung beider Parteien aufgelöst werden. Eine solche vorzeitige Auflösung kann je nach Marktentwicklung des Geschäfts davon abhängig gemacht werden, dass der Kunde einen Auflösungspreis zahlt. Dieser bemisst sich nicht allein an dem aufgrund von Marktdaten und/oder marktüblichen Preisbildungsmodellen berechneten theoretischen Wert des Geschäfts im Auflösungszeitpunkt, sondern wird von der Deutsche Bank AG mittels interner Berechnungsmethoden ermittelt und kann darüber hinaus eine weitere Marge als Gegenleistung für die vorzeitige Auflösung enthalten. Annahmen zu den Kosten für eine vorzeitige Auflösung wurden daher anhand der Einstiegskosten getroffen. Laufende Kosten während der Laufzeit fallen für dieses Geschäft keine an.

Jeder Kostenposition wurde ein Kennzeichen zugeordnet, welches auf nachfolgende Zusatzinformationen zur Kostenart und den Zahlungsbedingungen verweist:

- A** Produktkosten: Einstandskosten der Bank . Die Produktkosten beinhalten die Kosten für die Herstellung des Finanzinstruments, z.B. Hedging- und Strukturierungskosten, inkl. der Handelsmarge der Bank.
- B** Dienstleistungskosten: Kosten für die Wertpapierdienstleistungen und –Nebendienstleistungen, inkl. der Vertriebsmarge der Bank

Für OTC-Derivate fallen die Produkt- und Dienstleistungskosten häufig nicht zusätzlich an, sondern sind in den Konditionen des Geschäfts bereits enthalten.

### zu III. Auswirkung der Kosten auf die Rendite

Die voraussichtlichen Gesamtkosten wurden auf Basis der unter Abschnitt II aufgeführten Kostenpositionen sowie der Laufzeit des Geschäftes berechnet. Die Grafik zeigt die Verteilung der Kosten während der Laufzeit des Geschäftes. Die Darstellung erfolgt jährlich beginnend mit dem Einstiegszeitpunkt. Die Kosten werden als prozentuale Größe bezogen auf den Nominalbetrag gemäß den Angaben aus Abschnitt II dargestellt. Im ersten Jahr der Laufzeit des Geschäftes sind die Einstiegskosten sowie die laufenden Kosten des ersten Jahres berücksichtigt. Die Folgejahre enthalten jeweils die laufenden Kosten. Im letzten Jahr sind die anteiligen laufenden Kosten sowie die Ausstiegskosten bei Endfälligkeit berücksichtigt. Jede Säule differenziert nach Produkt- und Dienstleistungskosten.

Die Angaben in dieser Kosteninformation können von den Kostenangaben in den Verkaufsunterlagen (insbesondere Verkaufsprospekt, wesentliche Anlegerinformationen und Basisinformationsblatt) abweichen. Ursächlich hierfür kann zum einen sein, dass in dieser Kosteninformation auch Dienstleistungskosten (z.B. laufende Vertriebsvergütungen, Entgelte für Depotführung, etc.) zusätzlich berücksichtigt werden. Darüber hinaus bestehen aufgrund der Umsetzung der Richtlinie 2014/65/EU („MiFID 2-Richtlinie“) ab dem 3. Januar 2018 auch bezüglich des Ausweises der auf Produktebene anfallenden Kosten neue und weiterreichende Vorgaben. Dementsprechend können die in dieser Kosteninformation wiedergegebenen Produktkosten aufgrund der unterschiedlichen Methodik für den Ausweis der Kosten von den Verkaufsunterlagen abweichen.

**Bei Fragen zur Kosteninformation sprechen Sie bitte Ihren Berater an.**



## Kosteninformation für ein beispielhaftes Geschäft in einem nicht verbriefen, nicht börsengehandeltem derivativen Finanzinstrument (OTC-Derivat)

Die vorliegende Kosteninformation gibt einen Überblick über die mit dem Abschluss des Geschäftes verbundenen Kosten sowie Folgekosten. Sie basiert auf verschiedenen Annahmen und Schätzungen. Bitte beachten Sie unbedingt auch die wichtigen Erläuterungen im Abschnitt IV.

### I. Basisdaten der Kosteninformation

Finanzprodukt **Sammel-Eventualtermingeschäft, europäischer Verpflichtungspunkt, europäischer Knock Out, gehebelt, Kunde verkauft Fremdwährung**  
 Art des Geschäfts / Ausführungsplatz ..... OTC-Derivat / ausserbörslich  
 Laufzeit / Währung bzw. Währungspaar ..... 1 Jahr / EUR-CNH  
 Nominal bzw. Bezugsgröße ..... 1.000.000,00 EUR


### II. Aufstellung der Kostenpositionen

<b>Einstiegskosten</b>		<b>35.500,00 EUR</b>	<b>3,55%</b>
■ Produktkosten.....	A	12.000,00 EUR	1,20%
■ Dienstleistungskosten.....	B	23.500,00 EUR	2,35%
<b>Laufende Kosten während der Laufzeit pro Jahr</b>		<b>0,00 EUR</b>	<b>0,00%</b>
■ keine .....		0,00 EUR	0,00%
<b>Ausstiegskosten</b>			
<b>bei Endfälligkeit des Geschäftes</b>		<b>0,00 EUR</b>	<b>0,00%</b>
■ keine .....		0,00 EUR	0,00%
<b>im Falle einer vorzeitigen Auflösung</b>		<b>35.500,00 EUR</b>	<b>3,55%</b>
■ Produktkosten.....	A	12.000,00 EUR	1,20%
■ Dienstleistungskosten.....	B	23.500,00 EUR	2,35%

Ein solches Geschäft kann häufig während der Laufzeit nur durch Vereinbarung beider Parteien aufgelöst werden.

### III. Gesamtkosten und Auswirkung der Kosten auf die Rendite

Bei Abschluss des Geschäftes entstehen geschätzte Gesamtkosten in Höhe von 35.500,00 EUR bzw. 3,55% (davon Dienstleistungskosten: 23.500,00 EUR bzw. 2,35% und Produktkosten: 12.000,00 EUR bzw. 1,20%), die am Anfang der Laufzeit des Geschäftes anfallen und sich wie dargestellt auf die Rendite auswirken. Dieser Betrag ist häufig nicht gesondert zu zahlen, sondern in die Konditionen des Geschäftes eingerechnet und reduziert daher den Marktwert des Finanzinstruments entsprechend.



\* Ein solches Geschäft kann häufig während der Laufzeit nur durch Vereinbarung beider Parteien aufgelöst werden.

- A** Produktkosten, siehe dazu Erläuterungen im Abschnitt IV
- B** Dienstleistungskosten, siehe dazu Erläuterungen im Abschnitt IV

## IV. Erläuterungen zur Kosteninformation

Die vorliegende Kosteninformation gibt einen Überblick über die mit dem Abschluss des Geschäfts verbundenen Kosten sowie Folgekosten. Bei der obigen Darstellung handelt es sich um Kosten, die für die genannte Vertragsausgestaltung gelten können. Je nach individueller Vertragsausgestaltung, können die tatsächlichen Kosten abweichen. Die tatsächlichen Kosten hängen von der Kursentwicklung, der kundenindividuellen Laufzeit und Vertragsausgestaltung ab. Eventuell anfallende personenbezogene Steuern wie z.B. Kapitalertrags- oder Quellensteuer werden in dieser Kosteninformation nicht berücksichtigt.

### zu I. Basisdaten der Kosteninformation

Die Kosteninformation wurde auf Basis der im Abschnitt I ausgewiesenen Daten beispielhaft berechnet. Die Kosteninformation erfolgt unabhängig davon, ob ein Geschäftsabschluss erfolgt oder nicht.

### zu II. Aufstellung der Kostenpositionen

Dieser Abschnitt zeigt eine detaillierte Aufstellung der Kostenpositionen aufgeteilt nach Einstiegskosten, laufenden Kosten während der Laufzeit sowie etwaige Ausstiegskosten. Die Ein- und Ausstiegskosten stellen einmalige Kosten dar, die laufenden Kosten fallen während der Laufzeit an und werden auf Jahresbasis ausgewiesen. Die Kostenpositionen inkl. der Prozentangaben sind auf Basis des beispielhaften Nominalbetrags berechnet worden. Tatsächlich entstehende Kosten sind von der individuellen Vertragsausgestaltung sowie den gültigen Marktbedingungen zum Zeitpunkt des Vertragsschlusses abhängig. Das Geschäft kann während der Laufzeit nur durch Vereinbarung beider Parteien aufgelöst werden. Eine solche vorzeitige Auflösung kann je nach Marktentwicklung des Geschäfts davon abhängig gemacht werden, dass der Kunde einen Auflösungspreis zahlt. Dieser bemisst sich nicht allein an dem aufgrund von Marktdaten und/oder marktüblichen Preisbildungsmodellen berechneten theoretischen Wert des Geschäfts im Auflösungszeitpunkt, sondern wird von der Deutsche Bank AG mittels interner Berechnungsmethoden ermittelt und kann darüber hinaus eine weitere Marge als Gegenleistung für die vorzeitige Auflösung enthalten. Annahmen zu den Kosten für eine vorzeitige Auflösung wurden daher anhand der Einstiegskosten getroffen. Laufende Kosten während der Laufzeit fallen für dieses Geschäft keine an.

Jeder Kostenposition wurde ein Kennzeichen zugeordnet, welches auf nachfolgende Zusatzinformationen zur Kostenart und den Zahlungsbedingungen verweist:

- A** Produktkosten: Einstandskosten der Bank . Die Produktkosten beinhalten die Kosten für die Herstellung des Finanzinstruments, z.B. Hedging- und Strukturierungskosten, inkl. der Handelsmarge der Bank.
- B** Dienstleistungskosten: Kosten für die Wertpapierdienstleistungen und –Nebendienstleistungen, inkl. der Vertriebsmarge der Bank

Für OTC-Derivate fallen die Produkt- und Dienstleistungskosten häufig nicht zusätzlich an, sondern sind in den Konditionen des Geschäfts bereits enthalten.

### zu III. Auswirkung der Kosten auf die Rendite

Die voraussichtlichen Gesamtkosten wurden auf Basis der unter Abschnitt II aufgeführten Kostenpositionen sowie der Laufzeit des Geschäftes berechnet. Die Grafik zeigt die Verteilung der Kosten während der Laufzeit des Geschäftes. Die Darstellung erfolgt jährlich beginnend mit dem Einstiegszeitpunkt. Die Kosten werden als prozentuale Größe bezogen auf den Nominalbetrag gemäß den Angaben aus Abschnitt II dargestellt. Im ersten Jahr der Laufzeit des Geschäftes sind die Einstiegskosten sowie die laufenden Kosten des ersten Jahres berücksichtigt. Die Folgejahre enthalten jeweils die laufenden Kosten. Im letzten Jahr sind die anteiligen laufenden Kosten sowie die Ausstiegskosten bei Endfälligkeit berücksichtigt. Jede Säule differenziert nach Produkt- und Dienstleistungskosten.

Die Angaben in dieser Kosteninformation können von den Kostenangaben in den Verkaufsunterlagen (insbesondere Verkaufsprospekt, wesentliche Anlegerinformationen und Basisinformationsblatt) abweichen. Ursächlich hierfür kann zum einen sein, dass in dieser Kosteninformation auch Dienstleistungskosten (z.B. laufende Vertriebsvergütungen, Entgelte für Depotführung, etc.) zusätzlich berücksichtigt werden. Darüber hinaus bestehen aufgrund der Umsetzung der Richtlinie 2014/65/EU („MiFID 2-Richtlinie“) ab dem 3. Januar 2018 auch bezüglich des Ausweises der auf Produktebene anfallenden Kosten neue und weiterreichende Vorgaben. Dementsprechend können die in dieser Kosteninformation wiedergegebenen Produktkosten aufgrund der unterschiedlichen Methodik für den Ausweis der Kosten von den Verkaufsunterlagen abweichen.

**Bei Fragen zur Kosteninformation sprechen Sie bitte Ihren Berater an.**



## Kosteninformation für ein beispielhaftes Geschäft in einem nicht verbrieften, nicht börsengehandeltem derivativen Finanzinstrument (OTC-Derivat)

Die vorliegende Kosteninformation gibt einen Überblick über die mit dem Abschluss des Geschäftes verbundenen Kosten sowie Folgekosten. Sie basiert auf verschiedenen Annahmen und Schätzungen. Bitte beachten Sie unbedingt auch die wichtigen Erläuterungen im Abschnitt IV.

### I. Basisdaten der Kosteninformation

Finanzprodukt.... Sammel-Eventualtermingeschäft, europäischer Verpflichtungspunkt, europäischer Knock Out, gehebelt, Kunde kauft Fremdwährung  
 Art des Geschäfts / Ausführungsplatz ..... OTC-Derivat / ausserbörslich  
 Laufzeit / Währung bzw. Währungspaar ..... 1 Jahr / EUR-USD  
 Nominal bzw. Bezugsgröße ..... 1.000.000,00 EUR


### II. Aufstellung der Kostenpositionen

<b>Einstiegskosten</b>		<b>26.000,00 EUR</b>	<b>2,60%</b>
■ Produktkosten.....	A	7.000,00 EUR	0,70%
■ Dienstleistungskosten.....	B	19.000,00 EUR	1,90%
<b>Laufende Kosten während der Laufzeit pro Jahr</b>		<b>0,00 EUR</b>	<b>0,00%</b>
■ keine .....		0,00 EUR	0,00%
<b>Ausstiegskosten</b>			
<b>bei Endfälligkeit des Geschäftes</b>		<b>0,00 EUR</b>	<b>0,00%</b>
■ keine .....		0,00 EUR	0,00%
<b>im Falle einer vorzeitigen Auflösung</b>		<b>26.000,00 EUR</b>	<b>2,60%</b>
■ Produktkosten.....	A	7.000,00 EUR	0,70%
■ Dienstleistungskosten.....	B	19.000,00 EUR	1,90%

Ein solches Geschäft kann häufig während der Laufzeit nur durch Vereinbarung beider Parteien aufgelöst werden.

### III. Gesamtkosten und Auswirkung der Kosten auf die Rendite

Bei Abschluss des Geschäftes entstehen geschätzte Gesamtkosten in Höhe von 26.000,00 EUR bzw. 2,60% (davon Dienstleistungskosten: 19.000,00 EUR bzw. 1,90% und Produktkosten: 7.000,00 EUR bzw. 0,70%), die am Anfang der Laufzeit des Geschäftes anfallen und sich wie dargestellt auf die Rendite auswirken. Dieser Betrag ist häufig nicht gesondert zu zahlen, sondern in die Konditionen des Geschäftes eingerechnet und reduziert daher den Marktwert des Finanzinstruments entsprechend.



\* Ein solches Geschäft kann häufig während der Laufzeit nur durch Vereinbarung beider Parteien aufgelöst werden.

- A** Produktkosten, siehe dazu Erläuterungen im Abschnitt IV
- B** Dienstleistungskosten, siehe dazu Erläuterungen im Abschnitt IV



## IV. Erläuterungen zur Kosteninformation

Die vorliegende Kosteninformation gibt einen Überblick über die mit dem Abschluss des Geschäfts verbundenen Kosten sowie Folgekosten. Bei der obigen Darstellung handelt es sich um Kosten, die für die genannte Vertragsausgestaltung gelten können. Je nach individueller Vertragsausgestaltung, können die tatsächlichen Kosten abweichen. Die tatsächlichen Kosten hängen von der Kursentwicklung, der kundenindividuellen Laufzeit und Vertragsausgestaltung ab. Eventuell anfallende personenbezogene Steuern wie z.B. Kapitalertrags- oder Quellensteuer werden in dieser Kosteninformation nicht berücksichtigt.

### zu I. Basisdaten der Kosteninformation

Die Kosteninformation wurde auf Basis der im Abschnitt I ausgewiesenen Daten beispielhaft berechnet. Die Kosteninformation erfolgt unabhängig davon, ob ein Geschäftsabschluss erfolgt oder nicht.

### zu II. Aufstellung der Kostenpositionen

Dieser Abschnitt zeigt eine detaillierte Aufstellung der Kostenpositionen aufgeteilt nach Einstiegskosten, laufenden Kosten während der Laufzeit sowie etwaige Ausstiegskosten. Die Ein- und Ausstiegskosten stellen einmalige Kosten dar, die laufenden Kosten fallen während der Laufzeit an und werden auf Jahresbasis ausgewiesen. Die Kostenpositionen inkl. der Prozentangaben sind auf Basis des beispielhaften Nominalbetrags berechnet worden. Tatsächlich entstehende Kosten sind von der individuellen Vertragsausgestaltung sowie den gültigen Marktbedingungen zum Zeitpunkt des Vertragsschlusses abhängig. Das Geschäft kann während der Laufzeit nur durch Vereinbarung beider Parteien aufgelöst werden. Eine solche vorzeitige Auflösung kann je nach Marktentwicklung des Geschäfts davon abhängig gemacht werden, dass der Kunde einen Auflösungspreis zahlt. Dieser bemisst sich nicht allein an dem aufgrund von Marktdaten und/oder marktüblichen Preisbildungsmodellen berechneten theoretischen Wert des Geschäfts im Auflösungszeitpunkt, sondern wird von der Deutsche Bank AG mittels interner Berechnungsmethoden ermittelt und kann darüber hinaus eine weitere Marge als Gegenleistung für die vorzeitige Auflösung enthalten. Annahmen zu den Kosten für eine vorzeitige Auflösung wurden daher anhand der Einstiegskosten getroffen. Laufende Kosten während der Laufzeit fallen für dieses Geschäft keine an.

Jeder Kostenposition wurde ein Kennzeichen zugeordnet, welches auf nachfolgende Zusatzinformationen zur Kostenart und den Zahlungsbedingungen verweist:

- A** Produktkosten: Estandskosten der Bank . Die Produktkosten beinhalten die Kosten für die Herstellung des Finanzinstruments, z.B. Hedging- und Strukturierungskosten, inkl. der Handelsmarge der Bank.
- B** Dienstleistungskosten: Kosten für die Wertpapierdienstleistungen und –Nebendienstleistungen, inkl. der Vertriebsmarge der Bank

Für OTC-Derivate fallen die Produkt- und Dienstleistungskosten häufig nicht zusätzlich an, sondern sind in den Konditionen des Geschäfts bereits enthalten.

### zu III. Auswirkung der Kosten auf die Rendite

Die voraussichtlichen Gesamtkosten wurden auf Basis der unter Abschnitt II aufgeführten Kostenpositionen sowie der Laufzeit des Geschäftes berechnet. Die Grafik zeigt die Verteilung der Kosten während der Laufzeit des Geschäftes. Die Darstellung erfolgt jährlich beginnend mit dem Einstiegszeitpunkt. Die Kosten werden als prozentuale Größe bezogen auf den Nominalbetrag gemäß den Angaben aus Abschnitt II dargestellt. Im ersten Jahr der Laufzeit des Geschäftes sind die Einstiegskosten sowie die laufenden Kosten des ersten Jahres berücksichtigt. Die Folgejahre enthalten jeweils die laufenden Kosten. Im letzten Jahr sind die anteiligen laufenden Kosten sowie die Ausstiegskosten bei Endfälligkeit berücksichtigt. Jede Säule differenziert nach Produkt- und Dienstleistungskosten.

Die Angaben in dieser Kosteninformation können von den Kostenangaben in den Verkaufsunterlagen (insbesondere Verkaufsprospekt, wesentliche Anlegerinformationen und Basisinformationsblatt) abweichen. Ursächlich hierfür kann zum einen sein, dass in dieser Kosteninformation auch Dienstleistungskosten (z.B. laufende Vertriebsvergütungen, Entgelte für Depotführung, etc.) zusätzlich berücksichtigt werden. Darüber hinaus bestehen aufgrund der Umsetzung der Richtlinie 2014/65/EU („MiFID 2-Richtlinie“) ab dem 3. Januar 2018 auch bezüglich des Ausweises der auf Produktebene anfallenden Kosten neue und weiterreichende Vorgaben. Dementsprechend können die in dieser Kosteninformation wiedergegebenen Produktkosten aufgrund der unterschiedlichen Methodik für den Ausweis der Kosten von den Verkaufsunterlagen abweichen.

**Bei Fragen zur Kosteninformation sprechen Sie bitte Ihren Berater an.**



## Kosteninformation für ein beispielhaftes Geschäft in einem nicht verbriefen, nicht börsengehandeltem derivativen Finanzinstrument (OTC-Derivat)

Die vorliegende Kosteninformation gibt einen Überblick über die mit dem Abschluss des Geschäftes verbundenen Kosten sowie Folgekosten. Sie basiert auf verschiedenen Annahmen und Schätzungen. Bitte beachten Sie unbedingt auch die wichtigen Erläuterungen im Abschnitt IV.

### I. Basisdaten der Kosteninformation

Finanzprodukt.... Sammel-Eventualtermingeschäft, europäischer Verpflichtungspunkt, europäischer Knock Out, gehebelt, Kunde kauft Fremdwährung  
 Art des Geschäfts / Ausführungsplatz ..... OTC-Derivat / ausserbörslich  
 Laufzeit / Währung bzw. Währungspaar ..... 1 Jahr / EUR-CNH  
 Nominal bzw. Bezugsgröße ..... 1.000.000,00 EUR


### II. Aufstellung der Kostenpositionen

<b>Einstiegskosten</b>		<b>35.500,00 EUR</b>	<b>3,55%</b>
■ Produktkosten.....	<b>A</b>	12.000,00 EUR	1,20%
■ Dienstleistungskosten.....	<b>B</b>	23.500,00 EUR	2,35%
<b>Laufende Kosten während der Laufzeit pro Jahr</b>		<b>0,00 EUR</b>	<b>0,00%</b>
■ keine .....		0,00 EUR	0,00%
<b>Ausstiegskosten</b>			
<b>bei Endfälligkeit des Geschäftes</b>		<b>0,00 EUR</b>	<b>0,00%</b>
■ keine .....		0,00 EUR	0,00%
<b>im Falle einer vorzeitigen Auflösung</b>		<b>35.500,00 EUR</b>	<b>3,55%</b>
■ Produktkosten.....	<b>A</b>	12.000,00 EUR	1,20%
■ Dienstleistungskosten.....	<b>B</b>	23.500,00 EUR	2,35%

Ein solches Geschäft kann häufig während der Laufzeit nur durch Vereinbarung beider Parteien aufgelöst werden.

### III. Gesamtkosten und Auswirkung der Kosten auf die Rendite

Bei Abschluss des Geschäftes entstehen geschätzte Gesamtkosten in Höhe von 35.500,00 EUR bzw. 3,55% (davon Dienstleistungskosten: 23.500,00 EUR bzw. 2,35% und Produktkosten: 12.000,00 EUR bzw. 1,20%), die am Anfang der Laufzeit des Geschäftes anfallen und sich wie dargestellt auf die Rendite auswirken. Dieser Betrag ist häufig nicht gesondert zu zahlen, sondern in die Konditionen des Geschäftes eingerechnet und reduziert daher den Marktwert des Finanzinstruments entsprechend.



\* Ein solches Geschäft kann häufig während der Laufzeit nur durch Vereinbarung beider Parteien aufgelöst werden.

- A** Produktkosten, siehe dazu Erläuterungen im Abschnitt IV
- B** Dienstleistungskosten, siehe dazu Erläuterungen im Abschnitt IV

## IV. Erläuterungen zur Kosteninformation

Die vorliegende Kosteninformation gibt einen Überblick über die mit dem Abschluss des Geschäfts verbundenen Kosten sowie Folgekosten. Bei der obigen Darstellung handelt es sich um Kosten, die für die genannte Vertragsausgestaltung gelten können. Je nach individueller Vertragsausgestaltung, können die tatsächlichen Kosten abweichen. Die tatsächlichen Kosten hängen von der Kursentwicklung, der kundenindividuellen Laufzeit und Vertragsausgestaltung ab. Eventuell anfallende personenbezogene Steuern wie z.B. Kapitalertrags- oder Quellensteuer werden in dieser Kosteninformation nicht berücksichtigt.

### zu I. Basisdaten der Kosteninformation

Die Kosteninformation wurde auf Basis der im Abschnitt I ausgewiesenen Daten beispielhaft berechnet. Die Kosteninformation erfolgt unabhängig davon, ob ein Geschäftsabschluss erfolgt oder nicht.

### zu II. Aufstellung der Kostenpositionen

Dieser Abschnitt zeigt eine detaillierte Aufstellung der Kostenpositionen aufgeteilt nach Einstiegskosten, laufenden Kosten während der Laufzeit sowie etwaige Ausstiegskosten. Die Ein- und Ausstiegskosten stellen einmalige Kosten dar, die laufenden Kosten fallen während der Laufzeit an und werden auf Jahresbasis ausgewiesen. Die Kostenpositionen inkl. der Prozentangaben sind auf Basis des beispielhaften Nominalbetrags berechnet worden. Tatsächlich entstehende Kosten sind von der individuellen Vertragsausgestaltung sowie den gültigen Marktbedingungen zum Zeitpunkt des Vertragsschlusses abhängig. Das Geschäft kann während der Laufzeit nur durch Vereinbarung beider Parteien aufgelöst werden. Eine solche vorzeitige Auflösung kann je nach Marktentwicklung des Geschäfts davon abhängig gemacht werden, dass der Kunde einen Auflösungspreis zahlt. Dieser bemisst sich nicht allein an dem aufgrund von Marktdaten und/oder marktüblichen Preisbildungsmodellen berechneten theoretischen Wert des Geschäfts im Auflösungszeitpunkt, sondern wird von der Deutsche Bank AG mittels interner Berechnungsmethoden ermittelt und kann darüber hinaus eine weitere Marge als Gegenleistung für die vorzeitige Auflösung enthalten. Annahmen zu den Kosten für eine vorzeitige Auflösung wurden daher anhand der Einstiegskosten getroffen. Laufende Kosten während der Laufzeit fallen für dieses Geschäft keine an.

Jeder Kostenposition wurde ein Kennzeichen zugeordnet, welches auf nachfolgende Zusatzinformationen zur Kostenart und den Zahlungsbedingungen verweist:

- A** Produktkosten: Estandskosten der Bank . Die Produktkosten beinhalten die Kosten für die Herstellung des Finanzinstruments, z.B. Hedging- und Strukturierungskosten, inkl. der Handelsmarge der Bank.
- B** Dienstleistungskosten: Kosten für die Wertpapierdienstleistungen und –Nebendienstleistungen, inkl. der Vertriebsmarge der Bank

Für OTC-Derivate fallen die Produkt- und Dienstleistungskosten häufig nicht zusätzlich an, sondern sind in den Konditionen des Geschäfts bereits enthalten.

### zu III. Auswirkung der Kosten auf die Rendite

Die voraussichtlichen Gesamtkosten wurden auf Basis der unter Abschnitt II aufgeführten Kostenpositionen sowie der Laufzeit des Geschäftes berechnet. Die Grafik zeigt die Verteilung der Kosten während der Laufzeit des Geschäftes. Die Darstellung erfolgt jährlich beginnend mit dem Einstiegszeitpunkt. Die Kosten werden als prozentuale Größe bezogen auf den Nominalbetrag gemäß den Angaben aus Abschnitt II dargestellt. Im ersten Jahr der Laufzeit des Geschäftes sind die Einstiegskosten sowie die laufenden Kosten des ersten Jahres berücksichtigt. Die Folgejahre enthalten jeweils die laufenden Kosten. Im letzten Jahr sind die anteiligen laufenden Kosten sowie die Ausstiegskosten bei Endfälligkeit berücksichtigt. Jede Säule differenziert nach Produkt- und Dienstleistungskosten.

Die Angaben in dieser Kosteninformation können von den Kostenangaben in den Verkaufsunterlagen (insbesondere Verkaufsprospekt, wesentliche Anlegerinformationen und Basisinformationsblatt) abweichen. Ursächlich hierfür kann zum einen sein, dass in dieser Kosteninformation auch Dienstleistungskosten (z.B. laufende Vertriebsvergütungen, Entgelte für Depotführung, etc.) zusätzlich berücksichtigt werden. Darüber hinaus bestehen aufgrund der Umsetzung der Richtlinie 2014/65/EU („MiFID 2-Richtlinie“) ab dem 3. Januar 2018 auch bezüglich des Ausweises der auf Produktebene anfallenden Kosten neue und weiterreichende Vorgaben. Dementsprechend können die in dieser Kosteninformation wiedergegebenen Produktkosten aufgrund der unterschiedlichen Methodik für den Ausweis der Kosten von den Verkaufsunterlagen abweichen.

**Bei Fragen zur Kosteninformation sprechen Sie bitte Ihren Berater an.**



## Kosteninformation für ein beispielhaftes Geschäft in einem nicht verbrieften, nicht börsengehandeltem derivativen Finanzinstrument (OTC-Derivat)

Die vorliegende Kosteninformation gibt einen Überblick über die mit dem Abschluss des Geschäftes verbundenen Kosten sowie Folgekosten. Sie basiert auf verschiedenen Annahmen und Schätzungen. Bitte beachten Sie unbedingt auch die wichtigen Erläuterungen im Abschnitt IV.

### I. Basisdaten der Kosteninformation

Finanzprodukt..... Eventualtermingeschäft(a), 2 Verpflichtungspunkte, Kunde verkauft Fremdwährung  
 Art des Geschäfts / Ausführungsplatz ..... OTC-Derivat / ausserbörslich  
 Laufzeit / Währung bzw. Währungspaar ..... 1 Jahr / EUR-USD  
 Nominal bzw. Bezugsgröße ..... 1.000.000,00 EUR


### II. Aufstellung der Kostenpositionen

<b>Einstiegskosten</b>		<b>26.000,00 EUR</b>	<b>2,60%</b>
■ Produktkosten.....	A	7.000,00 EUR	0,70%
■ Dienstleistungskosten.....	B	19.000,00 EUR	1,90%
<b>Laufende Kosten während der Laufzeit pro Jahr</b>		<b>0,00 EUR</b>	<b>0,00%</b>
■ keine .....		0,00 EUR	0,00%
<b>Ausstiegskosten</b>			
<b>bei Endfälligkeit des Geschäftes</b>		<b>0,00 EUR</b>	<b>0,00%</b>
■ keine .....		0,00 EUR	0,00%
<b>im Falle einer vorzeitigen Auflösung</b>		<b>26.000,00 EUR</b>	<b>2,60%</b>
■ Produktkosten.....	A	7.000,00 EUR	0,70%
■ Dienstleistungskosten.....	B	19.000,00 EUR	1,90%

Ein solches Geschäft kann häufig während der Laufzeit nur durch Vereinbarung beider Parteien aufgelöst werden.

### III. Gesamtkosten und Auswirkung der Kosten auf die Rendite

Bei Abschluss des Geschäftes entstehen geschätzte Gesamtkosten in Höhe von 26.000,00 EUR bzw. 2,60% (davon Dienstleistungskosten: 19.000,00 EUR bzw. 1,90% und Produktkosten: 7.000,00 EUR bzw. 0,70%), die am Anfang der Laufzeit des Geschäftes anfallen und sich wie dargestellt auf die Rendite auswirken. Dieser Betrag ist häufig nicht gesondert zu zahlen, sondern in die Konditionen des Geschäftes eingerechnet und reduziert daher den Marktwert des Finanzinstruments entsprechend.



\* Ein solches Geschäft kann häufig während der Laufzeit nur durch Vereinbarung beider Parteien aufgelöst werden.

- A** Produktkosten, siehe dazu Erläuterungen im Abschnitt IV
- B** Dienstleistungskosten, siehe dazu Erläuterungen im Abschnitt IV

## IV. Erläuterungen zur Kosteninformation

Die vorliegende Kosteninformation gibt einen Überblick über die mit dem Abschluss des Geschäfts verbundenen Kosten sowie Folgekosten. Bei der obigen Darstellung handelt es sich um Kosten, die für die genannte Vertragsausgestaltung gelten können. Je nach individueller Vertragsausgestaltung, können die tatsächlichen Kosten abweichen. Die tatsächlichen Kosten hängen von der Kursentwicklung, der kundenindividuellen Laufzeit und Vertragsausgestaltung ab. Eventuell anfallende personenbezogene Steuern wie z.B. Kapitalertrags- oder Quellensteuer werden in dieser Kosteninformation nicht berücksichtigt.

### zu I. Basisdaten der Kosteninformation

Die Kosteninformation wurde auf Basis der im Abschnitt I ausgewiesenen Daten beispielhaft berechnet. Die Kosteninformation erfolgt unabhängig davon, ob ein Geschäftsabschluss erfolgt oder nicht.

### zu II. Aufstellung der Kostenpositionen

Dieser Abschnitt zeigt eine detaillierte Aufstellung der Kostenpositionen aufgeteilt nach Einstiegskosten, laufenden Kosten während der Laufzeit sowie etwaige Ausstiegskosten. Die Ein- und Ausstiegskosten stellen einmalige Kosten dar, die laufenden Kosten fallen während der Laufzeit an und werden auf Jahresbasis ausgewiesen. Die Kostenpositionen inkl. der Prozentangaben sind auf Basis des beispielhaften Nominalbetrags berechnet worden. Tatsächlich entstehende Kosten sind von der individuellen Vertragsausgestaltung sowie den gültigen Marktbedingungen zum Zeitpunkt des Vertragsschlusses abhängig. Das Geschäft kann während der Laufzeit nur durch Vereinbarung beider Parteien aufgelöst werden. Eine solche vorzeitige Auflösung kann je nach Marktentwicklung des Geschäfts davon abhängig gemacht werden, dass der Kunde einen Auflösungspreis zahlt. Dieser bemisst sich nicht allein an dem aufgrund von Marktdaten und/oder marktüblichen Preisbildungsmodellen berechneten theoretischen Wert des Geschäfts im Auflösungszeitpunkt, sondern wird von der Deutsche Bank AG mittels interner Berechnungsmethoden ermittelt und kann darüber hinaus eine weitere Marge als Gegenleistung für die vorzeitige Auflösung enthalten. Annahmen zu den Kosten für eine vorzeitige Auflösung wurden daher anhand der Einstiegskosten getroffen. Laufende Kosten während der Laufzeit fallen für dieses Geschäft keine an.

Jeder Kostenposition wurde ein Kennzeichen zugeordnet, welches auf nachfolgende Zusatzinformationen zur Kostenart und den Zahlungsbedingungen verweist:

- A** Produktkosten: Estandskosten der Bank . Die Produktkosten beinhalten die Kosten für die Herstellung des Finanzinstruments, z.B. Hedging- und Strukturierungskosten, inkl. der Handelsmarge der Bank.
- B** Dienstleistungskosten: Kosten für die Wertpapierdienstleistungen und –Nebendienstleistungen, inkl. der Vertriebsmarge der Bank

Für OTC-Derivate fallen die Produkt- und Dienstleistungskosten häufig nicht zusätzlich an, sondern sind in den Konditionen des Geschäfts bereits enthalten.

### zu III. Auswirkung der Kosten auf die Rendite

Die voraussichtlichen Gesamtkosten wurden auf Basis der unter Abschnitt II aufgeführten Kostenpositionen sowie der Laufzeit des Geschäftes berechnet. Die Grafik zeigt die Verteilung der Kosten während der Laufzeit des Geschäftes. Die Darstellung erfolgt jährlich beginnend mit dem Einstiegszeitpunkt. Die Kosten werden als prozentuale Größe bezogen auf den Nominalbetrag gemäß den Angaben aus Abschnitt II dargestellt. Im ersten Jahr der Laufzeit des Geschäftes sind die Einstiegskosten sowie die laufenden Kosten des ersten Jahres berücksichtigt. Die Folgejahre enthalten jeweils die laufenden Kosten. Im letzten Jahr sind die anteiligen laufenden Kosten sowie die Ausstiegskosten bei Endfälligkeit berücksichtigt. Jede Säule differenziert nach Produkt- und Dienstleistungskosten.

Die Angaben in dieser Kosteninformation können von den Kostenangaben in den Verkaufsunterlagen (insbesondere Verkaufsprospekt, wesentliche Anlegerinformationen und Basisinformationsblatt) abweichen. Ursächlich hierfür kann zum einen sein, dass in dieser Kosteninformation auch Dienstleistungskosten (z.B. laufende Vertriebsvergütungen, Entgelte für Depotführung, etc.) zusätzlich berücksichtigt werden. Darüber hinaus bestehen aufgrund der Umsetzung der Richtlinie 2014/65/EU („MiFID 2-Richtlinie“) ab dem 3. Januar 2018 auch bezüglich des Ausweises der auf Produktebene anfallenden Kosten neue und weiterreichende Vorgaben. Dementsprechend können die in dieser Kosteninformation wiedergegebenen Produktkosten aufgrund der unterschiedlichen Methodik für den Ausweis der Kosten von den Verkaufsunterlagen abweichen.

**Bei Fragen zur Kosteninformation sprechen Sie bitte Ihren Berater an.**



## Kosteninformation für ein beispielhaftes Geschäft in einem nicht verbriefen, nicht börsengehandeltem derivativen Finanzinstrument (OTC-Derivat)

Die vorliegende Kosteninformation gibt einen Überblick über die mit dem Abschluss des Geschäftes verbundenen Kosten sowie Folgekosten. Sie basiert auf verschiedenen Annahmen und Schätzungen. Bitte beachten Sie unbedingt auch die wichtigen Erläuterungen im Abschnitt IV.

### I. Basisdaten der Kosteninformation

Finanzprodukt..... Eventualtermingeschäft(a), 2 Verpflichtungspunkte, Kunde verkauft Fremdwährung  
 Art des Geschäfts / Ausführungsplatz ..... OTC-Derivat / ausserbörslich  
 Laufzeit / Währung bzw. Währungspaar ..... 1 Jahr / EUR-CNH  
 Nominal bzw. Bezugsgröße ..... 1.000.000,00 EUR


### II. Aufstellung der Kostenpositionen

<b>Einstiegskosten</b>		<b>35.500,00 EUR</b>	<b>3,55%</b>
■ Produktkosten.....	<b>A</b>	12.000,00 EUR	1,20%
■ Dienstleistungskosten.....	<b>B</b>	23.500,00 EUR	2,35%
<b>Laufende Kosten während der Laufzeit pro Jahr</b>		<b>0,00 EUR</b>	<b>0,00%</b>
■ keine .....		0,00 EUR	0,00%
<b>Ausstiegskosten</b>			
<b>bei Endfälligkeit des Geschäftes</b>		<b>0,00 EUR</b>	<b>0,00%</b>
■ keine .....		0,00 EUR	0,00%
<b>im Falle einer vorzeitigen Auflösung</b>		<b>35.500,00 EUR</b>	<b>3,55%</b>
■ Produktkosten.....	<b>A</b>	12.000,00 EUR	1,20%
■ Dienstleistungskosten.....	<b>B</b>	23.500,00 EUR	2,35%

Ein solches Geschäft kann häufig während der Laufzeit nur durch Vereinbarung beider Parteien aufgelöst werden.

### III. Gesamtkosten und Auswirkung der Kosten auf die Rendite

Bei Abschluss des Geschäftes entstehen geschätzte Gesamtkosten in Höhe von 35.500,00 EUR bzw. 3,55% (davon Dienstleistungskosten: 23.500,00 EUR bzw. 2,35% und Produktkosten: 12.000,00 EUR bzw. 1,20%), die am Anfang der Laufzeit des Geschäftes anfallen und sich wie dargestellt auf die Rendite auswirken. Dieser Betrag ist häufig nicht gesondert zu zahlen, sondern in die Konditionen des Geschäftes eingerechnet und reduziert daher den Marktwert des Finanzinstruments entsprechend.



\* Ein solches Geschäft kann häufig während der Laufzeit nur durch Vereinbarung beider Parteien aufgelöst werden.

- A** Produktkosten, siehe dazu Erläuterungen im Abschnitt IV
- B** Dienstleistungskosten, siehe dazu Erläuterungen im Abschnitt IV

## IV. Erläuterungen zur Kosteninformation

Die vorliegende Kosteninformation gibt einen Überblick über die mit dem Abschluss des Geschäfts verbundenen Kosten sowie Folgekosten. Bei der obigen Darstellung handelt es sich um Kosten, die für die genannte Vertragsausgestaltung gelten können. Je nach individueller Vertragsausgestaltung, können die tatsächlichen Kosten abweichen. Die tatsächlichen Kosten hängen von der Kursentwicklung, der kundenindividuellen Laufzeit und Vertragsausgestaltung ab. Eventuell anfallende personenbezogene Steuern wie z.B. Kapitalertrags- oder Quellensteuer werden in dieser Kosteninformation nicht berücksichtigt.

### zu I. Basisdaten der Kosteninformation

Die Kosteninformation wurde auf Basis der im Abschnitt I ausgewiesenen Daten beispielhaft berechnet. Die Kosteninformation erfolgt unabhängig davon, ob ein Geschäftsabschluss erfolgt oder nicht.

### zu II. Aufstellung der Kostenpositionen

Dieser Abschnitt zeigt eine detaillierte Aufstellung der Kostenpositionen aufgeteilt nach Einstiegskosten, laufenden Kosten während der Laufzeit sowie etwaige Ausstiegskosten. Die Ein- und Ausstiegskosten stellen einmalige Kosten dar, die laufenden Kosten fallen während der Laufzeit an und werden auf Jahresbasis ausgewiesen. Die Kostenpositionen inkl. der Prozentangaben sind auf Basis des beispielhaften Nominalbetrags berechnet worden. Tatsächlich entstehende Kosten sind von der individuellen Vertragsausgestaltung sowie den gültigen Marktbedingungen zum Zeitpunkt des Vertragsschlusses abhängig. Das Geschäft kann während der Laufzeit nur durch Vereinbarung beider Parteien aufgelöst werden. Eine solche vorzeitige Auflösung kann je nach Marktentwicklung des Geschäfts davon abhängig gemacht werden, dass der Kunde einen Auflösungspreis zahlt. Dieser bemisst sich nicht allein an dem aufgrund von Marktdaten und/oder marktüblichen Preisbildungsmodellen berechneten theoretischen Wert des Geschäfts im Auflösungszeitpunkt, sondern wird von der Deutsche Bank AG mittels interner Berechnungsmethoden ermittelt und kann darüber hinaus eine weitere Marge als Gegenleistung für die vorzeitige Auflösung enthalten. Annahmen zu den Kosten für eine vorzeitige Auflösung wurden daher anhand der Einstiegskosten getroffen. Laufende Kosten während der Laufzeit fallen für dieses Geschäft keine an.

Jeder Kostenposition wurde ein Kennzeichen zugeordnet, welches auf nachfolgende Zusatzinformationen zur Kostenart und den Zahlungsbedingungen verweist:

- A** Produktkosten: Estandskosten der Bank . Die Produktkosten beinhalten die Kosten für die Herstellung des Finanzinstruments, z.B. Hedging- und Strukturierungskosten, inkl. der Handelsmarge der Bank.
- B** Dienstleistungskosten: Kosten für die Wertpapierdienstleistungen und –Nebendienstleistungen, inkl. der Vertriebsmarge der Bank

Für OTC-Derivate fallen die Produkt- und Dienstleistungskosten häufig nicht zusätzlich an, sondern sind in den Konditionen des Geschäfts bereits enthalten.

### zu III. Auswirkung der Kosten auf die Rendite

Die voraussichtlichen Gesamtkosten wurden auf Basis der unter Abschnitt II aufgeführten Kostenpositionen sowie der Laufzeit des Geschäftes berechnet. Die Grafik zeigt die Verteilung der Kosten während der Laufzeit des Geschäftes. Die Darstellung erfolgt jährlich beginnend mit dem Einstiegszeitpunkt. Die Kosten werden als prozentuale Größe bezogen auf den Nominalbetrag gemäß den Angaben aus Abschnitt II dargestellt. Im ersten Jahr der Laufzeit des Geschäftes sind die Einstiegskosten sowie die laufenden Kosten des ersten Jahres berücksichtigt. Die Folgejahre enthalten jeweils die laufenden Kosten. Im letzten Jahr sind die anteiligen laufenden Kosten sowie die Ausstiegskosten bei Endfälligkeit berücksichtigt. Jede Säule differenziert nach Produkt- und Dienstleistungskosten.

Die Angaben in dieser Kosteninformation können von den Kostenangaben in den Verkaufsunterlagen (insbesondere Verkaufsprospekt, wesentliche Anlegerinformationen und Basisinformationsblatt) abweichen. Ursächlich hierfür kann zum einen sein, dass in dieser Kosteninformation auch Dienstleistungskosten (z.B. laufende Vertriebsvergütungen, Entgelte für Depotführung, etc.) zusätzlich berücksichtigt werden. Darüber hinaus bestehen aufgrund der Umsetzung der Richtlinie 2014/65/EU („MiFID 2-Richtlinie“) ab dem 3. Januar 2018 auch bezüglich des Ausweises der auf Produktebene anfallenden Kosten neue und weiterreichende Vorgaben. Dementsprechend können die in dieser Kosteninformation wiedergegebenen Produktkosten aufgrund der unterschiedlichen Methodik für den Ausweis der Kosten von den Verkaufsunterlagen abweichen.

**Bei Fragen zur Kosteninformation sprechen Sie bitte Ihren Berater an.**



## Kosteninformation für ein beispielhaftes Geschäft in einem nicht verbrieften, nicht börsengehandeltem derivativen Finanzinstrument (OTC-Derivat)

Die vorliegende Kosteninformation gibt einen Überblick über die mit dem Abschluss des Geschäftes verbundenen Kosten sowie Folgekosten. Sie basiert auf verschiedenen Annahmen und Schätzungen. Bitte beachten Sie unbedingt auch die wichtigen Erläuterungen im Abschnitt IV.

### I. Basisdaten der Kosteninformation

Finanzprodukt..... Eventualtermingeschäft(a), 2 Verpflichtungspunkte, Kunde kauft Fremdwährung  
 Art des Geschäfts / Ausführungsplatz ..... OTC-Derivat / ausserbörslich  
 Laufzeit / Währung bzw. Währungspaar ..... 1 Jahr / EUR-USD  
 Nominal bzw. Bezugsgröße ..... 1.000.000,00 EUR


### II. Aufstellung der Kostenpositionen

<b>Einstiegskosten</b>		<b>26.000,00 EUR</b>	<b>2,60%</b>
■ Produktkosten.....	A	7.000,00 EUR	0,70%
■ Dienstleistungskosten.....	B	19.000,00 EUR	1,90%
<b>Laufende Kosten während der Laufzeit pro Jahr</b>		<b>0,00 EUR</b>	<b>0,00%</b>
■ keine .....		0,00 EUR	0,00%
<b>Ausstiegskosten</b>			
<b>bei Endfälligkeit des Geschäftes</b>		<b>0,00 EUR</b>	<b>0,00%</b>
■ keine .....		0,00 EUR	0,00%
<b>im Falle einer vorzeitigen Auflösung</b>		<b>26.000,00 EUR</b>	<b>2,60%</b>
■ Produktkosten.....	A	7.000,00 EUR	0,70%
■ Dienstleistungskosten.....	B	19.000,00 EUR	1,90%

Ein solches Geschäft kann häufig während der Laufzeit nur durch Vereinbarung beider Parteien aufgelöst werden.

### III. Gesamtkosten und Auswirkung der Kosten auf die Rendite

Bei Abschluss des Geschäftes entstehen geschätzte Gesamtkosten in Höhe von 26.000,00 EUR bzw. 2,60% (davon Dienstleistungskosten: 19.000,00 EUR bzw. 1,90% und Produktkosten: 7.000,00 EUR bzw. 0,70%), die am Anfang der Laufzeit des Geschäftes anfallen und sich wie dargestellt auf die Rendite auswirken. Dieser Betrag ist häufig nicht gesondert zu zahlen, sondern in die Konditionen des Geschäftes eingerechnet und reduziert daher den Marktwert des Finanzinstruments entsprechend.



\* Ein solches Geschäft kann häufig während der Laufzeit nur durch Vereinbarung beider Parteien aufgelöst werden.

- A** Produktkosten, siehe dazu Erläuterungen im Abschnitt IV
- B** Dienstleistungskosten, siehe dazu Erläuterungen im Abschnitt IV



## IV. Erläuterungen zur Kosteninformation

Die vorliegende Kosteninformation gibt einen Überblick über die mit dem Abschluss des Geschäfts verbundenen Kosten sowie Folgekosten. Bei der obigen Darstellung handelt es sich um Kosten, die für die genannte Vertragsausgestaltung gelten können. Je nach individueller Vertragsausgestaltung, können die tatsächlichen Kosten abweichen. Die tatsächlichen Kosten hängen von der Kursentwicklung, der kundenindividuellen Laufzeit und Vertragsausgestaltung ab. Eventuell anfallende personenbezogene Steuern wie z.B. Kapitalertrags- oder Quellensteuer werden in dieser Kosteninformation nicht berücksichtigt.

### zu I. Basisdaten der Kosteninformation

Die Kosteninformation wurde auf Basis der im Abschnitt I ausgewiesenen Daten beispielhaft berechnet. Die Kosteninformation erfolgt unabhängig davon, ob ein Geschäftsabschluss erfolgt oder nicht.

### zu II. Aufstellung der Kostenpositionen

Dieser Abschnitt zeigt eine detaillierte Aufstellung der Kostenpositionen aufgeteilt nach Einstiegskosten, laufenden Kosten während der Laufzeit sowie etwaige Ausstiegskosten. Die Ein- und Ausstiegskosten stellen einmalige Kosten dar, die laufenden Kosten fallen während der Laufzeit an und werden auf Jahresbasis ausgewiesen. Die Kostenpositionen inkl. der Prozentangaben sind auf Basis des beispielhaften Nominalbetrags berechnet worden. Tatsächlich entstehende Kosten sind von der individuellen Vertragsausgestaltung sowie den gültigen Marktbedingungen zum Zeitpunkt des Vertragsschlusses abhängig. Das Geschäft kann während der Laufzeit nur durch Vereinbarung beider Parteien aufgelöst werden. Eine solche vorzeitige Auflösung kann je nach Marktentwicklung des Geschäfts davon abhängig gemacht werden, dass der Kunde einen Auflösungspreis zahlt. Dieser bemisst sich nicht allein an dem aufgrund von Marktdaten und/oder marktüblichen Preisbildungsmodellen berechneten theoretischen Wert des Geschäfts im Auflösungszeitpunkt, sondern wird von der Deutsche Bank AG mittels interner Berechnungsmethoden ermittelt und kann darüber hinaus eine weitere Marge als Gegenleistung für die vorzeitige Auflösung enthalten. Annahmen zu den Kosten für eine vorzeitige Auflösung wurden daher anhand der Einstiegskosten getroffen. Laufende Kosten während der Laufzeit fallen für dieses Geschäft keine an.

Jeder Kostenposition wurde ein Kennzeichen zugeordnet, welches auf nachfolgende Zusatzinformationen zur Kostenart und den Zahlungsbedingungen verweist:

- A** Produktkosten: Estandskosten der Bank . Die Produktkosten beinhalten die Kosten für die Herstellung des Finanzinstruments, z.B. Hedging- und Strukturierungskosten, inkl. der Handelsmarge der Bank.
- B** Dienstleistungskosten: Kosten für die Wertpapierdienstleistungen und –Nebendienstleistungen, inkl. der Vertriebsmarge der Bank

Für OTC-Derivate fallen die Produkt- und Dienstleistungskosten häufig nicht zusätzlich an, sondern sind in den Konditionen des Geschäfts bereits enthalten.

### zu III. Auswirkung der Kosten auf die Rendite

Die voraussichtlichen Gesamtkosten wurden auf Basis der unter Abschnitt II aufgeführten Kostenpositionen sowie der Laufzeit des Geschäftes berechnet. Die Grafik zeigt die Verteilung der Kosten während der Laufzeit des Geschäftes. Die Darstellung erfolgt jährlich beginnend mit dem Einstiegszeitpunkt. Die Kosten werden als prozentuale Größe bezogen auf den Nominalbetrag gemäß den Angaben aus Abschnitt II dargestellt. Im ersten Jahr der Laufzeit des Geschäftes sind die Einstiegskosten sowie die laufenden Kosten des ersten Jahres berücksichtigt. Die Folgejahre enthalten jeweils die laufenden Kosten. Im letzten Jahr sind die anteiligen laufenden Kosten sowie die Ausstiegskosten bei Endfälligkeit berücksichtigt. Jede Säule differenziert nach Produkt- und Dienstleistungskosten.

Die Angaben in dieser Kosteninformation können von den Kostenangaben in den Verkaufsunterlagen (insbesondere Verkaufsprospekt, wesentliche Anlegerinformationen und Basisinformationsblatt) abweichen. Ursächlich hierfür kann zum einen sein, dass in dieser Kosteninformation auch Dienstleistungskosten (z.B. laufende Vertriebsvergütungen, Entgelte für Depotführung, etc.) zusätzlich berücksichtigt werden. Darüber hinaus bestehen aufgrund der Umsetzung der Richtlinie 2014/65/EU („MiFID 2-Richtlinie“) ab dem 3. Januar 2018 auch bezüglich des Ausweises der auf Produktebene anfallenden Kosten neue und weiterreichende Vorgaben. Dementsprechend können die in dieser Kosteninformation wiedergegebenen Produktkosten aufgrund der unterschiedlichen Methodik für den Ausweis der Kosten von den Verkaufsunterlagen abweichen.

**Bei Fragen zur Kosteninformation sprechen Sie bitte Ihren Berater an.**



## Kosteninformation für ein beispielhaftes Geschäft in einem nicht verbrieften, nicht börsengehandeltem derivativen Finanzinstrument (OTC-Derivat)

Die vorliegende Kosteninformation gibt einen Überblick über die mit dem Abschluss des Geschäftes verbundenen Kosten sowie Folgekosten. Sie basiert auf verschiedenen Annahmen und Schätzungen. Bitte beachten Sie unbedingt auch die wichtigen Erläuterungen im Abschnitt IV.

### I. Basisdaten der Kosteninformation

Finanzprodukt..... Eventualtermingeschäft(a), 2 Verpflichtungspunkte, Kunde kauft Fremdwährung  
 Art des Geschäfts / Ausführungsplatz ..... OTC-Derivat / ausserbörslich  
 Laufzeit / Währung bzw. Währungspaar ..... 1 Jahr / EUR-CNH  
 Nominal bzw. Bezugsgröße ..... 1.000.000,00 EUR


### II. Aufstellung der Kostenpositionen

<b>Einstiegskosten</b>		<b>35.500,00 EUR</b>	<b>3,55%</b>
■ Produktkosten..... <sup>A</sup>		12.000,00 EUR	1,20%
■ Dienstleistungskosten..... <sup>B</sup>		23.500,00 EUR	2,35%
<b>Laufende Kosten während der Laufzeit pro Jahr</b>		<b>0,00 EUR</b>	<b>0,00%</b>
■ keine .....		0,00 EUR	0,00%
<b>Ausstiegskosten</b>			
<b>bei Endfälligkeit des Geschäftes</b>		<b>0,00 EUR</b>	<b>0,00%</b>
■ keine .....		0,00 EUR	0,00%
<b>im Falle einer vorzeitigen Auflösung</b>		<b>35.500,00 EUR</b>	<b>3,55%</b>
■ Produktkosten..... <sup>A</sup>		12.000,00 EUR	1,20%
■ Dienstleistungskosten..... <sup>B</sup>		23.500,00 EUR	2,35%

Ein solches Geschäft kann häufig während der Laufzeit nur durch Vereinbarung beider Parteien aufgelöst werden.

### III. Gesamtkosten und Auswirkung der Kosten auf die Rendite

Bei Abschluss des Geschäftes entstehen geschätzte Gesamtkosten in Höhe von 35.500,00 EUR bzw. 3,55% (davon Dienstleistungskosten: 23.500,00 EUR bzw. 2,35% und Produktkosten: 12.000,00 EUR bzw. 1,20%), die am Anfang der Laufzeit des Geschäftes anfallen und sich wie dargestellt auf die Rendite auswirken. Dieser Betrag ist häufig nicht gesondert zu zahlen, sondern in die Konditionen des Geschäftes eingerechnet und reduziert daher den Marktwert des Finanzinstruments entsprechend.



\* Ein solches Geschäft kann häufig während der Laufzeit nur durch Vereinbarung beider Parteien aufgelöst werden.

- <sup>A</sup> Produktkosten, siehe dazu Erläuterungen im Abschnitt IV
- <sup>B</sup> Dienstleistungskosten, siehe dazu Erläuterungen im Abschnitt IV

## IV. Erläuterungen zur Kosteninformation

Die vorliegende Kosteninformation gibt einen Überblick über die mit dem Abschluss des Geschäfts verbundenen Kosten sowie Folgekosten. Bei der obigen Darstellung handelt es sich um Kosten, die für die genannte Vertragsausgestaltung gelten können. Je nach individueller Vertragsausgestaltung, können die tatsächlichen Kosten abweichen. Die tatsächlichen Kosten hängen von der Kursentwicklung, der kundenindividuellen Laufzeit und Vertragsausgestaltung ab. Eventuell anfallende personenbezogene Steuern wie z.B. Kapitalertrags- oder Quellensteuer werden in dieser Kosteninformation nicht berücksichtigt.

### zu I. Basisdaten der Kosteninformation

Die Kosteninformation wurde auf Basis der im Abschnitt I ausgewiesenen Daten beispielhaft berechnet. Die Kosteninformation erfolgt unabhängig davon, ob ein Geschäftsabschluss erfolgt oder nicht.

### zu II. Aufstellung der Kostenpositionen

Dieser Abschnitt zeigt eine detaillierte Aufstellung der Kostenpositionen aufgeteilt nach Einstiegskosten, laufenden Kosten während der Laufzeit sowie etwaige Ausstiegskosten. Die Ein- und Ausstiegskosten stellen einmalige Kosten dar, die laufenden Kosten fallen während der Laufzeit an und werden auf Jahresbasis ausgewiesen. Die Kostenpositionen inkl. der Prozentangaben sind auf Basis des beispielhaften Nominalbetrags berechnet worden. Tatsächlich entstehende Kosten sind von der individuellen Vertragsausgestaltung sowie den gültigen Marktbedingungen zum Zeitpunkt des Vertragsschlusses abhängig. Das Geschäft kann während der Laufzeit nur durch Vereinbarung beider Parteien aufgelöst werden. Eine solche vorzeitige Auflösung kann je nach Marktentwicklung des Geschäfts davon abhängig gemacht werden, dass der Kunde einen Auflösungspreis zahlt. Dieser bemisst sich nicht allein an dem aufgrund von Marktdaten und/oder marktüblichen Preisbildungsmodellen berechneten theoretischen Wert des Geschäfts im Auflösungszeitpunkt, sondern wird von der Deutsche Bank AG mittels interner Berechnungsmethoden ermittelt und kann darüber hinaus eine weitere Marge als Gegenleistung für die vorzeitige Auflösung enthalten. Annahmen zu den Kosten für eine vorzeitige Auflösung wurden daher anhand der Einstiegskosten getroffen. Laufende Kosten während der Laufzeit fallen für dieses Geschäft keine an.

Jeder Kostenposition wurde ein Kennzeichen zugeordnet, welches auf nachfolgende Zusatzinformationen zur Kostenart und den Zahlungsbedingungen verweist:

- A** Produktkosten: Estandskosten der Bank . Die Produktkosten beinhalten die Kosten für die Herstellung des Finanzinstruments, z.B. Hedging- und Strukturierungskosten, inkl. der Handelsmarge der Bank.
- B** Dienstleistungskosten: Kosten für die Wertpapierdienstleistungen und –Nebendienstleistungen, inkl. der Vertriebsmarge der Bank

Für OTC-Derivate fallen die Produkt- und Dienstleistungskosten häufig nicht zusätzlich an, sondern sind in den Konditionen des Geschäfts bereits enthalten.

### zu III. Auswirkung der Kosten auf die Rendite

Die voraussichtlichen Gesamtkosten wurden auf Basis der unter Abschnitt II aufgeführten Kostenpositionen sowie der Laufzeit des Geschäftes berechnet. Die Grafik zeigt die Verteilung der Kosten während der Laufzeit des Geschäftes. Die Darstellung erfolgt jährlich beginnend mit dem Einstiegszeitpunkt. Die Kosten werden als prozentuale Größe bezogen auf den Nominalbetrag gemäß den Angaben aus Abschnitt II dargestellt. Im ersten Jahr der Laufzeit des Geschäftes sind die Einstiegskosten sowie die laufenden Kosten des ersten Jahres berücksichtigt. Die Folgejahre enthalten jeweils die laufenden Kosten. Im letzten Jahr sind die anteiligen laufenden Kosten sowie die Ausstiegskosten bei Endfälligkeit berücksichtigt. Jede Säule differenziert nach Produkt- und Dienstleistungskosten.

Die Angaben in dieser Kosteninformation können von den Kostenangaben in den Verkaufsunterlagen (insbesondere Verkaufsprospekt, wesentliche Anlegerinformationen und Basisinformationsblatt) abweichen. Ursächlich hierfür kann zum einen sein, dass in dieser Kosteninformation auch Dienstleistungskosten (z.B. laufende Vertriebsvergütungen, Entgelte für Depotführung, etc.) zusätzlich berücksichtigt werden. Darüber hinaus bestehen aufgrund der Umsetzung der Richtlinie 2014/65/EU („MiFID 2-Richtlinie“) ab dem 3. Januar 2018 auch bezüglich des Ausweises der auf Produktebene anfallenden Kosten neue und weiterreichende Vorgaben. Dementsprechend können die in dieser Kosteninformation wiedergegebenen Produktkosten aufgrund der unterschiedlichen Methodik für den Ausweis der Kosten von den Verkaufsunterlagen abweichen.

**Bei Fragen zur Kosteninformation sprechen Sie bitte Ihren Berater an.**



## Kosteninformation für ein beispielhaftes Geschäft in einem nicht verbrieften, nicht börsengehandeltem derivativen Finanzinstrument (OTC-Derivat)

Die vorliegende Kosteninformation gibt einen Überblick über die mit dem Abschluss des Geschäftes verbundenen Kosten sowie Folgekosten. Sie basiert auf verschiedenen Annahmen und Schätzungen. Bitte beachten Sie unbedingt auch die wichtigen Erläuterungen im Abschnitt IV.

### I. Basisdaten der Kosteninformation

Finanzprodukt.....Eventualtermingeschäft(a), 2 Basispreise, Kunde verkauft Fremdwährung  
 Art des Geschäfts / Ausführungsplatz ..... OTC-Derivat / ausserbörslich  
 Laufzeit / Währung bzw. Währungspaar ..... 1 Jahr / EUR-USD  
 Nominal bzw. Bezugsgröße ..... 1.000.000,00 EUR


### II. Aufstellung der Kostenpositionen

<b>Einstiegskosten</b>		<b>26.000,00 EUR</b>	<b>2,60%</b>
■ Produktkosten.....	<b>A</b>	7.000,00 EUR	0,70%
■ Dienstleistungskosten.....	<b>B</b>	19.000,00 EUR	1,90%
<b>Laufende Kosten während der Laufzeit pro Jahr</b>		<b>0,00 EUR</b>	<b>0,00%</b>
■ keine .....		0,00 EUR	0,00%
<b>Ausstiegskosten</b>			
<b>bei Endfälligkeit des Geschäftes</b>		<b>0,00 EUR</b>	<b>0,00%</b>
■ keine .....		0,00 EUR	0,00%
<b>im Falle einer vorzeitigen Auflösung</b>		<b>26.000,00 EUR</b>	<b>2,60%</b>
■ Produktkosten.....	<b>A</b>	7.000,00 EUR	0,70%
■ Dienstleistungskosten.....	<b>B</b>	19.000,00 EUR	1,90%

Ein solches Geschäft kann häufig während der Laufzeit nur durch Vereinbarung beider Parteien aufgelöst werden.

### III. Gesamtkosten und Auswirkung der Kosten auf die Rendite

Bei Abschluss des Geschäftes entstehen geschätzte Gesamtkosten in Höhe von 26.000,00 EUR bzw. 2,60% (davon Dienstleistungskosten: 19.000,00 EUR bzw. 1,90% und Produktkosten: 7.000,00 EUR bzw. 0,70%), die am Anfang der Laufzeit des Geschäftes anfallen und sich wie dargestellt auf die Rendite auswirken. Dieser Betrag ist häufig nicht gesondert zu zahlen, sondern in die Konditionen des Geschäftes eingerechnet und reduziert daher den Marktwert des Finanzinstruments entsprechend.



\* Ein solches Geschäft kann häufig während der Laufzeit nur durch Vereinbarung beider Parteien aufgelöst werden.

- A** Produktkosten, siehe dazu Erläuterungen im Abschnitt IV
- B** Dienstleistungskosten, siehe dazu Erläuterungen im Abschnitt IV

## IV. Erläuterungen zur Kosteninformation

Die vorliegende Kosteninformation gibt einen Überblick über die mit dem Abschluss des Geschäfts verbundenen Kosten sowie Folgekosten. Bei der obigen Darstellung handelt es sich um Kosten, die für die genannte Vertragsausgestaltung gelten können. Je nach individueller Vertragsausgestaltung, können die tatsächlichen Kosten abweichen. Die tatsächlichen Kosten hängen von der Kursentwicklung, der kundenindividuellen Laufzeit und Vertragsausgestaltung ab. Eventuell anfallende personenbezogene Steuern wie z.B. Kapitalertrags- oder Quellensteuer werden in dieser Kosteninformation nicht berücksichtigt.

### zu I. Basisdaten der Kosteninformation

Die Kosteninformation wurde auf Basis der im Abschnitt I ausgewiesenen Daten beispielhaft berechnet. Die Kosteninformation erfolgt unabhängig davon, ob ein Geschäftsabschluss erfolgt oder nicht.

### zu II. Aufstellung der Kostenpositionen

Dieser Abschnitt zeigt eine detaillierte Aufstellung der Kostenpositionen aufgeteilt nach Einstiegskosten, laufenden Kosten während der Laufzeit sowie etwaige Ausstiegskosten. Die Ein- und Ausstiegskosten stellen einmalige Kosten dar, die laufenden Kosten fallen während der Laufzeit an und werden auf Jahresbasis ausgewiesen. Die Kostenpositionen inkl. der Prozentangaben sind auf Basis des beispielhaften Nominalbetrags berechnet worden. Tatsächlich entstehende Kosten sind von der individuellen Vertragsausgestaltung sowie den gültigen Marktbedingungen zum Zeitpunkt des Vertragsschlusses abhängig. Das Geschäft kann während der Laufzeit nur durch Vereinbarung beider Parteien aufgelöst werden. Eine solche vorzeitige Auflösung kann je nach Marktentwicklung des Geschäfts davon abhängig gemacht werden, dass der Kunde einen Auflösungspreis zahlt. Dieser bemisst sich nicht allein an dem aufgrund von Marktdaten und/oder marktüblichen Preisbildungsmodellen berechneten theoretischen Wert des Geschäfts im Auflösungszeitpunkt, sondern wird von der Deutsche Bank AG mittels interner Berechnungsmethoden ermittelt und kann darüber hinaus eine weitere Marge als Gegenleistung für die vorzeitige Auflösung enthalten. Annahmen zu den Kosten für eine vorzeitige Auflösung wurden daher anhand der Einstiegskosten getroffen. Laufende Kosten während der Laufzeit fallen für dieses Geschäft keine an.

Jeder Kostenposition wurde ein Kennzeichen zugeordnet, welches auf nachfolgende Zusatzinformationen zur Kostenart und den Zahlungsbedingungen verweist:

- A** Produktkosten: Estandskosten der Bank . Die Produktkosten beinhalten die Kosten für die Herstellung des Finanzinstruments, z.B. Hedging- und Strukturierungskosten, inkl. der Handelsmarge der Bank.
- B** Dienstleistungskosten: Kosten für die Wertpapierdienstleistungen und –Nebendienstleistungen, inkl. der Vertriebsmarge der Bank

Für OTC-Derivate fallen die Produkt- und Dienstleistungskosten häufig nicht zusätzlich an, sondern sind in den Konditionen des Geschäfts bereits enthalten.

### zu III. Auswirkung der Kosten auf die Rendite

Die voraussichtlichen Gesamtkosten wurden auf Basis der unter Abschnitt II aufgeführten Kostenpositionen sowie der Laufzeit des Geschäftes berechnet. Die Grafik zeigt die Verteilung der Kosten während der Laufzeit des Geschäftes. Die Darstellung erfolgt jährlich beginnend mit dem Einstiegszeitpunkt. Die Kosten werden als prozentuale Größe bezogen auf den Nominalbetrag gemäß den Angaben aus Abschnitt II dargestellt. Im ersten Jahr der Laufzeit des Geschäftes sind die Einstiegskosten sowie die laufenden Kosten des ersten Jahres berücksichtigt. Die Folgejahre enthalten jeweils die laufenden Kosten. Im letzten Jahr sind die anteiligen laufenden Kosten sowie die Ausstiegskosten bei Endfälligkeit berücksichtigt. Jede Säule differenziert nach Produkt- und Dienstleistungskosten.

Die Angaben in dieser Kosteninformation können von den Kostenangaben in den Verkaufsunterlagen (insbesondere Verkaufsprospekt, wesentliche Anlegerinformationen und Basisinformationsblatt) abweichen. Ursächlich hierfür kann zum einen sein, dass in dieser Kosteninformation auch Dienstleistungskosten (z.B. laufende Vertriebsvergütungen, Entgelte für Depotführung, etc.) zusätzlich berücksichtigt werden. Darüber hinaus bestehen aufgrund der Umsetzung der Richtlinie 2014/65/EU („MiFID 2-Richtlinie“) ab dem 3. Januar 2018 auch bezüglich des Ausweises der auf Produktebene anfallenden Kosten neue und weiterreichende Vorgaben. Dementsprechend können die in dieser Kosteninformation wiedergegebenen Produktkosten aufgrund der unterschiedlichen Methodik für den Ausweis der Kosten von den Verkaufsunterlagen abweichen.

**Bei Fragen zur Kosteninformation sprechen Sie bitte Ihren Berater an.**



## Kosteninformation für ein beispielhaftes Geschäft in einem nicht verbrieften, nicht börsengehandeltem derivativen Finanzinstrument (OTC-Derivat)

Die vorliegende Kosteninformation gibt einen Überblick über die mit dem Abschluss des Geschäftes verbundenen Kosten sowie Folgekosten. Sie basiert auf verschiedenen Annahmen und Schätzungen. Bitte beachten Sie unbedingt auch die wichtigen Erläuterungen im Abschnitt IV.

### I. Basisdaten der Kosteninformation

Finanzprodukt.....Eventualtermingeschäft(a), 2 Basispreise, Kunde verkauft Fremdwährung  
 Art des Geschäfts / Ausführungsplatz ..... OTC-Derivat / ausserbörslich  
 Laufzeit / Währung bzw. Währungspaar ..... 1 Jahr / EUR-CNH  
 Nominal bzw. Bezugsgröße ..... 1.000.000,00 EUR


### II. Aufstellung der Kostenpositionen

<b>Einstiegskosten</b>		<b>35.500,00 EUR</b>	<b>3,55%</b>
■ Produktkosten.....	<b>A</b>	12.000,00 EUR	1,20%
■ Dienstleistungskosten.....	<b>B</b>	23.500,00 EUR	2,35%
<b>Laufende Kosten während der Laufzeit pro Jahr</b>		<b>0,00 EUR</b>	<b>0,00%</b>
■ keine .....		0,00 EUR	0,00%
<b>Ausstiegskosten</b>			
<b>bei Endfälligkeit des Geschäftes</b>		<b>0,00 EUR</b>	<b>0,00%</b>
■ keine .....		0,00 EUR	0,00%
<b>im Falle einer vorzeitigen Auflösung</b>		<b>35.500,00 EUR</b>	<b>3,55%</b>
■ Produktkosten.....	<b>A</b>	12.000,00 EUR	1,20%
■ Dienstleistungskosten.....	<b>B</b>	23.500,00 EUR	2,35%

Ein solches Geschäft kann häufig während der Laufzeit nur durch Vereinbarung beider Parteien aufgelöst werden.

### III. Gesamtkosten und Auswirkung der Kosten auf die Rendite

Bei Abschluss des Geschäftes entstehen geschätzte Gesamtkosten in Höhe von 35.500,00 EUR bzw. 3,55% (davon Dienstleistungskosten: 23.500,00 EUR bzw. 2,35% und Produktkosten: 12.000,00 EUR bzw. 1,20%), die am Anfang der Laufzeit des Geschäftes anfallen und sich wie dargestellt auf die Rendite auswirken. Dieser Betrag ist häufig nicht gesondert zu zahlen, sondern in die Konditionen des Geschäftes eingerechnet und reduziert daher den Marktwert des Finanzinstruments entsprechend.



\* Ein solches Geschäft kann häufig während der Laufzeit nur durch Vereinbarung beider Parteien aufgelöst werden.

- A** Produktkosten, siehe dazu Erläuterungen im Abschnitt IV
- B** Dienstleistungskosten, siehe dazu Erläuterungen im Abschnitt IV

## IV. Erläuterungen zur Kosteninformation

Die vorliegende Kosteninformation gibt einen Überblick über die mit dem Abschluss des Geschäfts verbundenen Kosten sowie Folgekosten. Bei der obigen Darstellung handelt es sich um Kosten, die für die genannte Vertragsausgestaltung gelten können. Je nach individueller Vertragsausgestaltung, können die tatsächlichen Kosten abweichen. Die tatsächlichen Kosten hängen von der Kursentwicklung, der kundenindividuellen Laufzeit und Vertragsausgestaltung ab. Eventuell anfallende personenbezogene Steuern wie z.B. Kapitalertrags- oder Quellensteuer werden in dieser Kosteninformation nicht berücksichtigt.

### zu I. Basisdaten der Kosteninformation

Die Kosteninformation wurde auf Basis der im Abschnitt I ausgewiesenen Daten beispielhaft berechnet. Die Kosteninformation erfolgt unabhängig davon, ob ein Geschäftsabschluss erfolgt oder nicht.

### zu II. Aufstellung der Kostenpositionen

Dieser Abschnitt zeigt eine detaillierte Aufstellung der Kostenpositionen aufgeteilt nach Einstiegskosten, laufenden Kosten während der Laufzeit sowie etwaige Ausstiegskosten. Die Ein- und Ausstiegskosten stellen einmalige Kosten dar, die laufenden Kosten fallen während der Laufzeit an und werden auf Jahresbasis ausgewiesen. Die Kostenpositionen inkl. der Prozentangaben sind auf Basis des beispielhaften Nominalbetrags berechnet worden. Tatsächlich entstehende Kosten sind von der individuellen Vertragsausgestaltung sowie den gültigen Marktbedingungen zum Zeitpunkt des Vertragsschlusses abhängig. Das Geschäft kann während der Laufzeit nur durch Vereinbarung beider Parteien aufgelöst werden. Eine solche vorzeitige Auflösung kann je nach Marktentwicklung des Geschäfts davon abhängig gemacht werden, dass der Kunde einen Auflösungspreis zahlt. Dieser bemisst sich nicht allein an dem aufgrund von Marktdaten und/oder marktüblichen Preisbildungsmodellen berechneten theoretischen Wert des Geschäfts im Auflösungszeitpunkt, sondern wird von der Deutsche Bank AG mittels interner Berechnungsmethoden ermittelt und kann darüber hinaus eine weitere Marge als Gegenleistung für die vorzeitige Auflösung enthalten. Annahmen zu den Kosten für eine vorzeitige Auflösung wurden daher anhand der Einstiegskosten getroffen. Laufende Kosten während der Laufzeit fallen für dieses Geschäft keine an.

Jeder Kostenposition wurde ein Kennzeichen zugeordnet, welches auf nachfolgende Zusatzinformationen zur Kostenart und den Zahlungsbedingungen verweist:

- A** Produktkosten: Estandskosten der Bank . Die Produktkosten beinhalten die Kosten für die Herstellung des Finanzinstruments, z.B. Hedging- und Strukturierungskosten, inkl. der Handelsmarge der Bank.
- B** Dienstleistungskosten: Kosten für die Wertpapierdienstleistungen und –Nebendienstleistungen, inkl. der Vertriebsmarge der Bank

Für OTC-Derivate fallen die Produkt- und Dienstleistungskosten häufig nicht zusätzlich an, sondern sind in den Konditionen des Geschäfts bereits enthalten.

### zu III. Auswirkung der Kosten auf die Rendite

Die voraussichtlichen Gesamtkosten wurden auf Basis der unter Abschnitt II aufgeführten Kostenpositionen sowie der Laufzeit des Geschäftes berechnet. Die Grafik zeigt die Verteilung der Kosten während der Laufzeit des Geschäftes. Die Darstellung erfolgt jährlich beginnend mit dem Einstiegszeitpunkt. Die Kosten werden als prozentuale Größe bezogen auf den Nominalbetrag gemäß den Angaben aus Abschnitt II dargestellt. Im ersten Jahr der Laufzeit des Geschäftes sind die Einstiegskosten sowie die laufenden Kosten des ersten Jahres berücksichtigt. Die Folgejahre enthalten jeweils die laufenden Kosten. Im letzten Jahr sind die anteiligen laufenden Kosten sowie die Ausstiegskosten bei Endfälligkeit berücksichtigt. Jede Säule differenziert nach Produkt- und Dienstleistungskosten.

Die Angaben in dieser Kosteninformation können von den Kostenangaben in den Verkaufsunterlagen (insbesondere Verkaufsprospekt, wesentliche Anlegerinformationen und Basisinformationsblatt) abweichen. Ursächlich hierfür kann zum einen sein, dass in dieser Kosteninformation auch Dienstleistungskosten (z.B. laufende Vertriebsvergütungen, Entgelte für Depotführung, etc.) zusätzlich berücksichtigt werden. Darüber hinaus bestehen aufgrund der Umsetzung der Richtlinie 2014/65/EU („MiFID 2-Richtlinie“) ab dem 3. Januar 2018 auch bezüglich des Ausweises der auf Produktebene anfallenden Kosten neue und weiterreichende Vorgaben. Dementsprechend können die in dieser Kosteninformation wiedergegebenen Produktkosten aufgrund der unterschiedlichen Methodik für den Ausweis der Kosten von den Verkaufsunterlagen abweichen.

**Bei Fragen zur Kosteninformation sprechen Sie bitte Ihren Berater an.**



## Kosteninformation für ein beispielhaftes Geschäft in einem nicht verbrieften, nicht börsengehandeltem derivativen Finanzinstrument (OTC-Derivat)

Die vorliegende Kosteninformation gibt einen Überblick über die mit dem Abschluss des Geschäftes verbundenen Kosten sowie Folgekosten. Sie basiert auf verschiedenen Annahmen und Schätzungen. Bitte beachten Sie unbedingt auch die wichtigen Erläuterungen im Abschnitt IV.

### I. Basisdaten der Kosteninformation

Finanzprodukt..... Eventualtermingeschäft(a), 2 Basispreise, Kunde kauft Fremdwährung  
 Art des Geschäfts / Ausführungsplatz ..... OTC-Derivat / ausserbörslich  
 Laufzeit / Währung bzw. Währungspaar ..... 1 Jahr / EUR-USD  
 Nominal bzw. Bezugsgröße ..... 1.000.000,00 EUR


### II. Aufstellung der Kostenpositionen

<b>Einstiegskosten</b>		<b>26.000,00 EUR</b>	<b>2,60%</b>
■ Produktkosten.....	<b>A</b>	7.000,00 EUR	0,70%
■ Dienstleistungskosten.....	<b>B</b>	19.000,00 EUR	1,90%
<b>Laufende Kosten während der Laufzeit pro Jahr</b>		<b>0,00 EUR</b>	<b>0,00%</b>
■ keine .....		0,00 EUR	0,00%
<b>Ausstiegskosten</b>			
<b>bei Endfälligkeit des Geschäftes</b>		<b>0,00 EUR</b>	<b>0,00%</b>
■ keine .....		0,00 EUR	0,00%
<b>im Falle einer vorzeitigen Auflösung</b>		<b>26.000,00 EUR</b>	<b>2,60%</b>
■ Produktkosten.....	<b>A</b>	7.000,00 EUR	0,70%
■ Dienstleistungskosten.....	<b>B</b>	19.000,00 EUR	1,90%

Ein solches Geschäft kann häufig während der Laufzeit nur durch Vereinbarung beider Parteien aufgelöst werden.

### III. Gesamtkosten und Auswirkung der Kosten auf die Rendite

Bei Abschluss des Geschäftes entstehen geschätzte Gesamtkosten in Höhe von 26.000,00 EUR bzw. 2,60% (davon Dienstleistungskosten: 19.000,00 EUR bzw. 1,90% und Produktkosten: 7.000,00 EUR bzw. 0,70%), die am Anfang der Laufzeit des Geschäftes anfallen und sich wie dargestellt auf die Rendite auswirken. Dieser Betrag ist häufig nicht gesondert zu zahlen, sondern in die Konditionen des Geschäftes eingerechnet und reduziert daher den Marktwert des Finanzinstruments entsprechend.



\* Ein solches Geschäft kann häufig während der Laufzeit nur durch Vereinbarung beider Parteien aufgelöst werden.

- A** Produktkosten, siehe dazu Erläuterungen im Abschnitt IV
- B** Dienstleistungskosten, siehe dazu Erläuterungen im Abschnitt IV



## IV. Erläuterungen zur Kosteninformation

Die vorliegende Kosteninformation gibt einen Überblick über die mit dem Abschluss des Geschäfts verbundenen Kosten sowie Folgekosten. Bei der obigen Darstellung handelt es sich um Kosten, die für die genannte Vertragsausgestaltung gelten können. Je nach individueller Vertragsausgestaltung, können die tatsächlichen Kosten abweichen. Die tatsächlichen Kosten hängen von der Kursentwicklung, der kundenindividuellen Laufzeit und Vertragsausgestaltung ab. Eventuell anfallende personenbezogene Steuern wie z.B. Kapitalertrags- oder Quellensteuer werden in dieser Kosteninformation nicht berücksichtigt.

### zu I. Basisdaten der Kosteninformation

Die Kosteninformation wurde auf Basis der im Abschnitt I ausgewiesenen Daten beispielhaft berechnet. Die Kosteninformation erfolgt unabhängig davon, ob ein Geschäftsabschluss erfolgt oder nicht.

### zu II. Aufstellung der Kostenpositionen

Dieser Abschnitt zeigt eine detaillierte Aufstellung der Kostenpositionen aufgeteilt nach Einstiegskosten, laufenden Kosten während der Laufzeit sowie etwaige Ausstiegskosten. Die Ein- und Ausstiegskosten stellen einmalige Kosten dar, die laufenden Kosten fallen während der Laufzeit an und werden auf Jahresbasis ausgewiesen. Die Kostenpositionen inkl. der Prozentangaben sind auf Basis des beispielhaften Nominalbetrags berechnet worden. Tatsächlich entstehende Kosten sind von der individuellen Vertragsausgestaltung sowie den gültigen Marktbedingungen zum Zeitpunkt des Vertragsschlusses abhängig. Das Geschäft kann während der Laufzeit nur durch Vereinbarung beider Parteien aufgelöst werden. Eine solche vorzeitige Auflösung kann je nach Marktentwicklung des Geschäfts davon abhängig gemacht werden, dass der Kunde einen Auflösungspreis zahlt. Dieser bemisst sich nicht allein an dem aufgrund von Marktdaten und/oder marktüblichen Preisbildungsmodellen berechneten theoretischen Wert des Geschäfts im Auflösungszeitpunkt, sondern wird von der Deutsche Bank AG mittels interner Berechnungsmethoden ermittelt und kann darüber hinaus eine weitere Marge als Gegenleistung für die vorzeitige Auflösung enthalten. Annahmen zu den Kosten für eine vorzeitige Auflösung wurden daher anhand der Einstiegskosten getroffen. Laufende Kosten während der Laufzeit fallen für dieses Geschäft keine an.

Jeder Kostenposition wurde ein Kennzeichen zugeordnet, welches auf nachfolgende Zusatzinformationen zur Kostenart und den Zahlungsbedingungen verweist:

- A** Produktkosten: Estandskosten der Bank . Die Produktkosten beinhalten die Kosten für die Herstellung des Finanzinstruments, z.B. Hedging- und Strukturierungskosten, inkl. der Handelsmarge der Bank.
- B** Dienstleistungskosten: Kosten für die Wertpapierdienstleistungen und –Nebendienstleistungen, inkl. der Vertriebsmarge der Bank

Für OTC-Derivate fallen die Produkt- und Dienstleistungskosten häufig nicht zusätzlich an, sondern sind in den Konditionen des Geschäfts bereits enthalten.

### zu III. Auswirkung der Kosten auf die Rendite

Die voraussichtlichen Gesamtkosten wurden auf Basis der unter Abschnitt II aufgeführten Kostenpositionen sowie der Laufzeit des Geschäftes berechnet. Die Grafik zeigt die Verteilung der Kosten während der Laufzeit des Geschäftes. Die Darstellung erfolgt jährlich beginnend mit dem Einstiegszeitpunkt. Die Kosten werden als prozentuale Größe bezogen auf den Nominalbetrag gemäß den Angaben aus Abschnitt II dargestellt. Im ersten Jahr der Laufzeit des Geschäftes sind die Einstiegskosten sowie die laufenden Kosten des ersten Jahres berücksichtigt. Die Folgejahre enthalten jeweils die laufenden Kosten. Im letzten Jahr sind die anteiligen laufenden Kosten sowie die Ausstiegskosten bei Endfälligkeit berücksichtigt. Jede Säule differenziert nach Produkt- und Dienstleistungskosten.

Die Angaben in dieser Kosteninformation können von den Kostenangaben in den Verkaufsunterlagen (insbesondere Verkaufsprospekt, wesentliche Anlegerinformationen und Basisinformationsblatt) abweichen. Ursächlich hierfür kann zum einen sein, dass in dieser Kosteninformation auch Dienstleistungskosten (z.B. laufende Vertriebsvergütungen, Entgelte für Depotführung, etc.) zusätzlich berücksichtigt werden. Darüber hinaus bestehen aufgrund der Umsetzung der Richtlinie 2014/65/EU („MiFID 2-Richtlinie“) ab dem 3. Januar 2018 auch bezüglich des Ausweises der auf Produktebene anfallenden Kosten neue und weiterreichende Vorgaben. Dementsprechend können die in dieser Kosteninformation wiedergegebenen Produktkosten aufgrund der unterschiedlichen Methodik für den Ausweis der Kosten von den Verkaufsunterlagen abweichen.

**Bei Fragen zur Kosteninformation sprechen Sie bitte Ihren Berater an.**



## Kosteninformation für ein beispielhaftes Geschäft in einem nicht verbrieften, nicht börsengehandeltem derivativen Finanzinstrument (OTC-Derivat)

Die vorliegende Kosteninformation gibt einen Überblick über die mit dem Abschluss des Geschäftes verbundenen Kosten sowie Folgekosten. Sie basiert auf verschiedenen Annahmen und Schätzungen. Bitte beachten Sie unbedingt auch die wichtigen Erläuterungen im Abschnitt IV.

### I. Basisdaten der Kosteninformation

Finanzprodukt..... Eventualtermingeschäft(a), 2 Basispreise, Kunde kauft Fremdwährung  
 Art des Geschäfts / Ausführungsplatz ..... OTC-Derivat / ausserbörslich  
 Laufzeit / Währung bzw. Währungspaar ..... 1 Jahr / EUR-CNH  
 Nominal bzw. Bezugsgröße ..... 1.000.000,00 EUR


### II. Aufstellung der Kostenpositionen

<b>Einstiegskosten</b>		<b>35.500,00 EUR</b>	<b>3,55%</b>
■ Produktkosten.....	<b>A</b>	12.000,00 EUR	1,20%
■ Dienstleistungskosten.....	<b>B</b>	23.500,00 EUR	2,35%
<b>Laufende Kosten während der Laufzeit pro Jahr</b>		<b>0,00 EUR</b>	<b>0,00%</b>
■ keine .....		0,00 EUR	0,00%
<b>Ausstiegskosten</b>			
<b>bei Endfälligkeit des Geschäftes</b>		<b>0,00 EUR</b>	<b>0,00%</b>
■ keine .....		0,00 EUR	0,00%
<b>im Falle einer vorzeitigen Auflösung</b>		<b>35.500,00 EUR</b>	<b>3,55%</b>
■ Produktkosten.....	<b>A</b>	12.000,00 EUR	1,20%
■ Dienstleistungskosten.....	<b>B</b>	23.500,00 EUR	2,35%

Ein solches Geschäft kann häufig während der Laufzeit nur durch Vereinbarung beider Parteien aufgelöst werden.

### III. Gesamtkosten und Auswirkung der Kosten auf die Rendite

Bei Abschluss des Geschäftes entstehen geschätzte Gesamtkosten in Höhe von 35.500,00 EUR bzw. 3,55% (davon Dienstleistungskosten: 23.500,00 EUR bzw. 2,35% und Produktkosten: 12.000,00 EUR bzw. 1,20%), die am Anfang der Laufzeit des Geschäftes anfallen und sich wie dargestellt auf die Rendite auswirken. Dieser Betrag ist häufig nicht gesondert zu zahlen, sondern in die Konditionen des Geschäftes eingerechnet und reduziert daher den Marktwert des Finanzinstruments entsprechend.



\* Ein solches Geschäft kann häufig während der Laufzeit nur durch Vereinbarung beider Parteien aufgelöst werden.

- A** Produktkosten, siehe dazu Erläuterungen im Abschnitt IV
- B** Dienstleistungskosten, siehe dazu Erläuterungen im Abschnitt IV

## IV. Erläuterungen zur Kosteninformation

Die vorliegende Kosteninformation gibt einen Überblick über die mit dem Abschluss des Geschäfts verbundenen Kosten sowie Folgekosten. Bei der obigen Darstellung handelt es sich um Kosten, die für die genannte Vertragsausgestaltung gelten können. Je nach individueller Vertragsausgestaltung, können die tatsächlichen Kosten abweichen. Die tatsächlichen Kosten hängen von der Kursentwicklung, der kundenindividuellen Laufzeit und Vertragsausgestaltung ab. Eventuell anfallende personenbezogene Steuern wie z.B. Kapitalertrags- oder Quellensteuer werden in dieser Kosteninformation nicht berücksichtigt.

### zu I. Basisdaten der Kosteninformation

Die Kosteninformation wurde auf Basis der im Abschnitt I ausgewiesenen Daten beispielhaft berechnet. Die Kosteninformation erfolgt unabhängig davon, ob ein Geschäftsabschluss erfolgt oder nicht.

### zu II. Aufstellung der Kostenpositionen

Dieser Abschnitt zeigt eine detaillierte Aufstellung der Kostenpositionen aufgeteilt nach Einstiegskosten, laufenden Kosten während der Laufzeit sowie etwaige Ausstiegskosten. Die Ein- und Ausstiegskosten stellen einmalige Kosten dar, die laufenden Kosten fallen während der Laufzeit an und werden auf Jahresbasis ausgewiesen. Die Kostenpositionen inkl. der Prozentangaben sind auf Basis des beispielhaften Nominalbetrags berechnet worden. Tatsächlich entstehende Kosten sind von der individuellen Vertragsausgestaltung sowie den gültigen Marktbedingungen zum Zeitpunkt des Vertragsschlusses abhängig. Das Geschäft kann während der Laufzeit nur durch Vereinbarung beider Parteien aufgelöst werden. Eine solche vorzeitige Auflösung kann je nach Marktentwicklung des Geschäfts davon abhängig gemacht werden, dass der Kunde einen Auflösungspreis zahlt. Dieser bemisst sich nicht allein an dem aufgrund von Marktdaten und/oder marktüblichen Preisbildungsmodellen berechneten theoretischen Wert des Geschäfts im Auflösungszeitpunkt, sondern wird von der Deutsche Bank AG mittels interner Berechnungsmethoden ermittelt und kann darüber hinaus eine weitere Marge als Gegenleistung für die vorzeitige Auflösung enthalten. Annahmen zu den Kosten für eine vorzeitige Auflösung wurden daher anhand der Einstiegskosten getroffen. Laufende Kosten während der Laufzeit fallen für dieses Geschäft keine an.

Jeder Kostenposition wurde ein Kennzeichen zugeordnet, welches auf nachfolgende Zusatzinformationen zur Kostenart und den Zahlungsbedingungen verweist:

- A** Produktkosten: Estandskosten der Bank . Die Produktkosten beinhalten die Kosten für die Herstellung des Finanzinstruments, z.B. Hedging- und Strukturierungskosten, inkl. der Handelsmarge der Bank.
- B** Dienstleistungskosten: Kosten für die Wertpapierdienstleistungen und –Nebendienstleistungen, inkl. der Vertriebsmarge der Bank

Für OTC-Derivate fallen die Produkt- und Dienstleistungskosten häufig nicht zusätzlich an, sondern sind in den Konditionen des Geschäfts bereits enthalten.

### zu III. Auswirkung der Kosten auf die Rendite

Die voraussichtlichen Gesamtkosten wurden auf Basis der unter Abschnitt II aufgeführten Kostenpositionen sowie der Laufzeit des Geschäftes berechnet. Die Grafik zeigt die Verteilung der Kosten während der Laufzeit des Geschäftes. Die Darstellung erfolgt jährlich beginnend mit dem Einstiegszeitpunkt. Die Kosten werden als prozentuale Größe bezogen auf den Nominalbetrag gemäß den Angaben aus Abschnitt II dargestellt. Im ersten Jahr der Laufzeit des Geschäftes sind die Einstiegskosten sowie die laufenden Kosten des ersten Jahres berücksichtigt. Die Folgejahre enthalten jeweils die laufenden Kosten. Im letzten Jahr sind die anteiligen laufenden Kosten sowie die Ausstiegskosten bei Endfälligkeit berücksichtigt. Jede Säule differenziert nach Produkt- und Dienstleistungskosten.

Die Angaben in dieser Kosteninformation können von den Kostenangaben in den Verkaufsunterlagen (insbesondere Verkaufsprospekt, wesentliche Anlegerinformationen und Basisinformationsblatt) abweichen. Ursächlich hierfür kann zum einen sein, dass in dieser Kosteninformation auch Dienstleistungskosten (z.B. laufende Vertriebsvergütungen, Entgelte für Depotführung, etc.) zusätzlich berücksichtigt werden. Darüber hinaus bestehen aufgrund der Umsetzung der Richtlinie 2014/65/EU („MiFID 2-Richtlinie“) ab dem 3. Januar 2018 auch bezüglich des Ausweises der auf Produktebene anfallenden Kosten neue und weiterreichende Vorgaben. Dementsprechend können die in dieser Kosteninformation wiedergegebenen Produktkosten aufgrund der unterschiedlichen Methodik für den Ausweis der Kosten von den Verkaufsunterlagen abweichen.

**Bei Fragen zur Kosteninformation sprechen Sie bitte Ihren Berater an.**



## Kosteninformation für ein beispielhaftes Geschäft in einem nicht verbrieften, nicht börsengehandeltem derivativen Finanzinstrument (OTC-Derivat)

Die vorliegende Kosteninformation gibt einen Überblick über die mit dem Abschluss des Geschäftes verbundenen Kosten sowie Folgekosten. Sie basiert auf verschiedenen Annahmen und Schätzungen. Bitte beachten Sie unbedingt auch die wichtigen Erläuterungen im Abschnitt IV.

### I. Basisdaten der Kosteninformation

Finanzprodukt.....Eventualtermingeschäft(e), 2 Basispreise, Kunde verkauft Fremdwährung  
 Art des Geschäfts / Ausführungsplatz ..... OTC-Derivat / ausserbörslich  
 Laufzeit / Währung bzw. Währungspaar ..... 1 Jahr / EUR-USD  
 Nominal bzw. Bezugsgröße ..... 1.000.000,00 EUR


### II. Aufstellung der Kostenpositionen

<b>Einstiegskosten</b>		<b>26.000,00 EUR</b>	<b>2,60%</b>
■ Produktkosten.....	A	7.000,00 EUR	0,70%
■ Dienstleistungskosten.....	B	19.000,00 EUR	1,90%
<b>Laufende Kosten während der Laufzeit pro Jahr</b>		<b>0,00 EUR</b>	<b>0,00%</b>
■ keine .....		0,00 EUR	0,00%
<b>Ausstiegskosten</b>			
<b>bei Endfälligkeit des Geschäftes</b>		<b>0,00 EUR</b>	<b>0,00%</b>
■ keine .....		0,00 EUR	0,00%
<b>im Falle einer vorzeitigen Auflösung</b>		<b>26.000,00 EUR</b>	<b>2,60%</b>
■ Produktkosten.....	A	7.000,00 EUR	0,70%
■ Dienstleistungskosten.....	B	19.000,00 EUR	1,90%

Ein solches Geschäft kann häufig während der Laufzeit nur durch Vereinbarung beider Parteien aufgelöst werden.

### III. Gesamtkosten und Auswirkung der Kosten auf die Rendite

Bei Abschluss des Geschäftes entstehen geschätzte Gesamtkosten in Höhe von 26.000,00 EUR bzw. 2,60% (davon Dienstleistungskosten: 19.000,00 EUR bzw. 1,90% und Produktkosten: 7.000,00 EUR bzw. 0,70%), die am Anfang der Laufzeit des Geschäftes anfallen und sich wie dargestellt auf die Rendite auswirken. Dieser Betrag ist häufig nicht gesondert zu zahlen, sondern in die Konditionen des Geschäftes eingerechnet und reduziert daher den Marktwert des Finanzinstruments entsprechend.



\* Ein solches Geschäft kann häufig während der Laufzeit nur durch Vereinbarung beider Parteien aufgelöst werden.

- A** Produktkosten, siehe dazu Erläuterungen im Abschnitt IV
- B** Dienstleistungskosten, siehe dazu Erläuterungen im Abschnitt IV

## IV. Erläuterungen zur Kosteninformation

Die vorliegende Kosteninformation gibt einen Überblick über die mit dem Abschluss des Geschäfts verbundenen Kosten sowie Folgekosten. Bei der obigen Darstellung handelt es sich um Kosten, die für die genannte Vertragsausgestaltung gelten können. Je nach individueller Vertragsausgestaltung, können die tatsächlichen Kosten abweichen. Die tatsächlichen Kosten hängen von der Kursentwicklung, der kundenindividuellen Laufzeit und Vertragsausgestaltung ab. Eventuell anfallende personenbezogene Steuern wie z.B. Kapitalertrags- oder Quellensteuer werden in dieser Kosteninformation nicht berücksichtigt.

### zu I. Basisdaten der Kosteninformation

Die Kosteninformation wurde auf Basis der im Abschnitt I ausgewiesenen Daten beispielhaft berechnet. Die Kosteninformation erfolgt unabhängig davon, ob ein Geschäftsabschluss erfolgt oder nicht.

### zu II. Aufstellung der Kostenpositionen

Dieser Abschnitt zeigt eine detaillierte Aufstellung der Kostenpositionen aufgeteilt nach Einstiegskosten, laufenden Kosten während der Laufzeit sowie etwaige Ausstiegskosten. Die Ein- und Ausstiegskosten stellen einmalige Kosten dar, die laufenden Kosten fallen während der Laufzeit an und werden auf Jahresbasis ausgewiesen. Die Kostenpositionen inkl. der Prozentangaben sind auf Basis des beispielhaften Nominalbetrags berechnet worden. Tatsächlich entstehende Kosten sind von der individuellen Vertragsausgestaltung sowie den gültigen Marktbedingungen zum Zeitpunkt des Vertragsschlusses abhängig. Das Geschäft kann während der Laufzeit nur durch Vereinbarung beider Parteien aufgelöst werden. Eine solche vorzeitige Auflösung kann je nach Marktentwicklung des Geschäfts davon abhängig gemacht werden, dass der Kunde einen Auflösungspreis zahlt. Dieser bemisst sich nicht allein an dem aufgrund von Marktdaten und/oder marktüblichen Preisbildungsmodellen berechneten theoretischen Wert des Geschäfts im Auflösungszeitpunkt, sondern wird von der Deutsche Bank AG mittels interner Berechnungsmethoden ermittelt und kann darüber hinaus eine weitere Marge als Gegenleistung für die vorzeitige Auflösung enthalten. Annahmen zu den Kosten für eine vorzeitige Auflösung wurden daher anhand der Einstiegskosten getroffen. Laufende Kosten während der Laufzeit fallen für dieses Geschäft keine an.

Jeder Kostenposition wurde ein Kennzeichen zugeordnet, welches auf nachfolgende Zusatzinformationen zur Kostenart und den Zahlungsbedingungen verweist:

- A** Produktkosten: Einstandskosten der Bank . Die Produktkosten beinhalten die Kosten für die Herstellung des Finanzinstruments, z.B. Hedging- und Strukturierungskosten, inkl. der Handelsmarge der Bank.
- B** Dienstleistungskosten: Kosten für die Wertpapierdienstleistungen und –Nebendienstleistungen, inkl. der Vertriebsmarge der Bank

Für OTC-Derivate fallen die Produkt- und Dienstleistungskosten häufig nicht zusätzlich an, sondern sind in den Konditionen des Geschäfts bereits enthalten.

### zu III. Auswirkung der Kosten auf die Rendite

Die voraussichtlichen Gesamtkosten wurden auf Basis der unter Abschnitt II aufgeführten Kostenpositionen sowie der Laufzeit des Geschäftes berechnet. Die Grafik zeigt die Verteilung der Kosten während der Laufzeit des Geschäftes. Die Darstellung erfolgt jährlich beginnend mit dem Einstiegszeitpunkt. Die Kosten werden als prozentuale Größe bezogen auf den Nominalbetrag gemäß den Angaben aus Abschnitt II dargestellt. Im ersten Jahr der Laufzeit des Geschäftes sind die Einstiegskosten sowie die laufenden Kosten des ersten Jahres berücksichtigt. Die Folgejahre enthalten jeweils die laufenden Kosten. Im letzten Jahr sind die anteiligen laufenden Kosten sowie die Ausstiegskosten bei Endfälligkeit berücksichtigt. Jede Säule differenziert nach Produkt- und Dienstleistungskosten.

Die Angaben in dieser Kosteninformation können von den Kostenangaben in den Verkaufsunterlagen (insbesondere Verkaufsprospekt, wesentliche Anlegerinformationen und Basisinformationsblatt) abweichen. Ursächlich hierfür kann zum einen sein, dass in dieser Kosteninformation auch Dienstleistungskosten (z.B. laufende Vertriebsvergütungen, Entgelte für Depotführung, etc.) zusätzlich berücksichtigt werden. Darüber hinaus bestehen aufgrund der Umsetzung der Richtlinie 2014/65/EU („MiFID 2-Richtlinie“) ab dem 3. Januar 2018 auch bezüglich des Ausweises der auf Produktebene anfallenden Kosten neue und weiterreichende Vorgaben. Dementsprechend können die in dieser Kosteninformation wiedergegebenen Produktkosten aufgrund der unterschiedlichen Methodik für den Ausweis der Kosten von den Verkaufsunterlagen abweichen.

**Bei Fragen zur Kosteninformation sprechen Sie bitte Ihren Berater an.**



## Kosteninformation für ein beispielhaftes Geschäft in einem nicht verbrieften, nicht börsengehandeltem derivativen Finanzinstrument (OTC-Derivat)

Die vorliegende Kosteninformation gibt einen Überblick über die mit dem Abschluss des Geschäftes verbundenen Kosten sowie Folgekosten. Sie basiert auf verschiedenen Annahmen und Schätzungen. Bitte beachten Sie unbedingt auch die wichtigen Erläuterungen im Abschnitt IV.

### I. Basisdaten der Kosteninformation

Finanzprodukt.....Eventualtermingeschäft(e), 2 Basispreise, Kunde verkauft Fremdwährung  
 Art des Geschäfts / Ausführungsplatz ..... OTC-Derivat / ausserbörslich  
 Laufzeit / Währung bzw. Währungspaar ..... 1 Jahr / EUR-CNH  
 Nominal bzw. Bezugsgröße ..... 1.000.000,00 EUR


### II. Aufstellung der Kostenpositionen

<b>Einstiegskosten</b>		<b>35.500,00 EUR</b>	<b>3,55%</b>
■ Produktkosten.....	<b>A</b>	12.000,00 EUR	1,20%
■ Dienstleistungskosten.....	<b>B</b>	23.500,00 EUR	2,35%
<b>Laufende Kosten während der Laufzeit pro Jahr</b>		<b>0,00 EUR</b>	<b>0,00%</b>
■ keine .....		0,00 EUR	0,00%
<b>Ausstiegskosten</b>			
<b>bei Endfälligkeit des Geschäftes</b>		<b>0,00 EUR</b>	<b>0,00%</b>
■ keine .....		0,00 EUR	0,00%
<b>im Falle einer vorzeitigen Auflösung</b>		<b>35.500,00 EUR</b>	<b>3,55%</b>
■ Produktkosten.....	<b>A</b>	12.000,00 EUR	1,20%
■ Dienstleistungskosten.....	<b>B</b>	23.500,00 EUR	2,35%

Ein solches Geschäft kann häufig während der Laufzeit nur durch Vereinbarung beider Parteien aufgelöst werden.

### III. Gesamtkosten und Auswirkung der Kosten auf die Rendite

Bei Abschluss des Geschäftes entstehen geschätzte Gesamtkosten in Höhe von 35.500,00 EUR bzw. 3,55% (davon Dienstleistungskosten: 23.500,00 EUR bzw. 2,35% und Produktkosten: 12.000,00 EUR bzw. 1,20%), die am Anfang der Laufzeit des Geschäftes anfallen und sich wie dargestellt auf die Rendite auswirken. Dieser Betrag ist häufig nicht gesondert zu zahlen, sondern in die Konditionen des Geschäftes eingerechnet und reduziert daher den Marktwert des Finanzinstruments entsprechend.



\* Ein solches Geschäft kann häufig während der Laufzeit nur durch Vereinbarung beider Parteien aufgelöst werden.

- A** Produktkosten, siehe dazu Erläuterungen im Abschnitt IV
- B** Dienstleistungskosten, siehe dazu Erläuterungen im Abschnitt IV

## IV. Erläuterungen zur Kosteninformation

Die vorliegende Kosteninformation gibt einen Überblick über die mit dem Abschluss des Geschäfts verbundenen Kosten sowie Folgekosten. Bei der obigen Darstellung handelt es sich um Kosten, die für die genannte Vertragsausgestaltung gelten können. Je nach individueller Vertragsausgestaltung, können die tatsächlichen Kosten abweichen. Die tatsächlichen Kosten hängen von der Kursentwicklung, der kundenindividuellen Laufzeit und Vertragsausgestaltung ab. Eventuell anfallende personenbezogene Steuern wie z.B. Kapitalertrags- oder Quellensteuer werden in dieser Kosteninformation nicht berücksichtigt.

### zu I. Basisdaten der Kosteninformation

Die Kosteninformation wurde auf Basis der im Abschnitt I ausgewiesenen Daten beispielhaft berechnet. Die Kosteninformation erfolgt unabhängig davon, ob ein Geschäftsabschluss erfolgt oder nicht.

### zu II. Aufstellung der Kostenpositionen

Dieser Abschnitt zeigt eine detaillierte Aufstellung der Kostenpositionen aufgeteilt nach Einstiegskosten, laufenden Kosten während der Laufzeit sowie etwaige Ausstiegskosten. Die Ein- und Ausstiegskosten stellen einmalige Kosten dar, die laufenden Kosten fallen während der Laufzeit an und werden auf Jahresbasis ausgewiesen. Die Kostenpositionen inkl. der Prozentangaben sind auf Basis des beispielhaften Nominalbetrags berechnet worden. Tatsächlich entstehende Kosten sind von der individuellen Vertragsausgestaltung sowie den gültigen Marktbedingungen zum Zeitpunkt des Vertragsschlusses abhängig. Das Geschäft kann während der Laufzeit nur durch Vereinbarung beider Parteien aufgelöst werden. Eine solche vorzeitige Auflösung kann je nach Marktentwicklung des Geschäfts davon abhängig gemacht werden, dass der Kunde einen Auflösungspreis zahlt. Dieser bemisst sich nicht allein an dem aufgrund von Marktdaten und/oder marktüblichen Preisbildungsmodellen berechneten theoretischen Wert des Geschäfts im Auflösungszeitpunkt, sondern wird von der Deutsche Bank AG mittels interner Berechnungsmethoden ermittelt und kann darüber hinaus eine weitere Marge als Gegenleistung für die vorzeitige Auflösung enthalten. Annahmen zu den Kosten für eine vorzeitige Auflösung wurden daher anhand der Einstiegskosten getroffen. Laufende Kosten während der Laufzeit fallen für dieses Geschäft keine an.

Jeder Kostenposition wurde ein Kennzeichen zugeordnet, welches auf nachfolgende Zusatzinformationen zur Kostenart und den Zahlungsbedingungen verweist:

- A** Produktkosten: Estandskosten der Bank . Die Produktkosten beinhalten die Kosten für die Herstellung des Finanzinstruments, z.B. Hedging- und Strukturierungskosten, inkl. der Handelsmarge der Bank.
- B** Dienstleistungskosten: Kosten für die Wertpapierdienstleistungen und –Nebendienstleistungen, inkl. der Vertriebsmarge der Bank

Für OTC-Derivate fallen die Produkt- und Dienstleistungskosten häufig nicht zusätzlich an, sondern sind in den Konditionen des Geschäfts bereits enthalten.

### zu III. Auswirkung der Kosten auf die Rendite

Die voraussichtlichen Gesamtkosten wurden auf Basis der unter Abschnitt II aufgeführten Kostenpositionen sowie der Laufzeit des Geschäftes berechnet. Die Grafik zeigt die Verteilung der Kosten während der Laufzeit des Geschäftes. Die Darstellung erfolgt jährlich beginnend mit dem Einstiegszeitpunkt. Die Kosten werden als prozentuale Größe bezogen auf den Nominalbetrag gemäß den Angaben aus Abschnitt II dargestellt. Im ersten Jahr der Laufzeit des Geschäftes sind die Einstiegskosten sowie die laufenden Kosten des ersten Jahres berücksichtigt. Die Folgejahre enthalten jeweils die laufenden Kosten. Im letzten Jahr sind die anteiligen laufenden Kosten sowie die Ausstiegskosten bei Endfälligkeit berücksichtigt. Jede Säule differenziert nach Produkt- und Dienstleistungskosten.

Die Angaben in dieser Kosteninformation können von den Kostenangaben in den Verkaufsunterlagen (insbesondere Verkaufsprospekt, wesentliche Anlegerinformationen und Basisinformationsblatt) abweichen. Ursächlich hierfür kann zum einen sein, dass in dieser Kosteninformation auch Dienstleistungskosten (z.B. laufende Vertriebsvergütungen, Entgelte für Depotführung, etc.) zusätzlich berücksichtigt werden. Darüber hinaus bestehen aufgrund der Umsetzung der Richtlinie 2014/65/EU („MiFID 2-Richtlinie“) ab dem 3. Januar 2018 auch bezüglich des Ausweises der auf Produktebene anfallenden Kosten neue und weiterreichende Vorgaben. Dementsprechend können die in dieser Kosteninformation wiedergegebenen Produktkosten aufgrund der unterschiedlichen Methodik für den Ausweis der Kosten von den Verkaufsunterlagen abweichen.

**Bei Fragen zur Kosteninformation sprechen Sie bitte Ihren Berater an.**



## Kosteninformation für ein beispielhaftes Geschäft in einem nicht verbrieften, nicht börsengehandeltem derivativen Finanzinstrument (OTC-Derivat)

Die vorliegende Kosteninformation gibt einen Überblick über die mit dem Abschluss des Geschäftes verbundenen Kosten sowie Folgekosten. Sie basiert auf verschiedenen Annahmen und Schätzungen. Bitte beachten Sie unbedingt auch die wichtigen Erläuterungen im Abschnitt IV.

### I. Basisdaten der Kosteninformation

Finanzprodukt..... Eventualtermingeschäft(e), 2 Basispreise, Kunde kauft Fremdwährung  
 Art des Geschäfts / Ausführungsplatz ..... OTC-Derivat / ausserbörslich  
 Laufzeit / Währung bzw. Währungspaar ..... 1 Jahr / EUR-USD  
 Nominal bzw. Bezugsgröße ..... 1.000.000,00 EUR


### II. Aufstellung der Kostenpositionen

<b>Einstiegskosten</b>		<b>26.000,00 EUR</b>	<b>2,60%</b>
■ Produktkosten.....	A	7.000,00 EUR	0,70%
■ Dienstleistungskosten.....	B	19.000,00 EUR	1,90%
<b>Laufende Kosten während der Laufzeit pro Jahr</b>		<b>0,00 EUR</b>	<b>0,00%</b>
■ keine .....		0,00 EUR	0,00%
<b>Ausstiegskosten</b>			
<b>bei Endfälligkeit des Geschäftes</b>		<b>0,00 EUR</b>	<b>0,00%</b>
■ keine .....		0,00 EUR	0,00%
<b>im Falle einer vorzeitigen Auflösung</b>		<b>26.000,00 EUR</b>	<b>2,60%</b>
■ Produktkosten.....	A	7.000,00 EUR	0,70%
■ Dienstleistungskosten.....	B	19.000,00 EUR	1,90%

Ein solches Geschäft kann häufig während der Laufzeit nur durch Vereinbarung beider Parteien aufgelöst werden.

### III. Gesamtkosten und Auswirkung der Kosten auf die Rendite

Bei Abschluss des Geschäftes entstehen geschätzte Gesamtkosten in Höhe von 26.000,00 EUR bzw. 2,60% (davon Dienstleistungskosten: 19.000,00 EUR bzw. 1,90% und Produktkosten: 7.000,00 EUR bzw. 0,70%), die am Anfang der Laufzeit des Geschäftes anfallen und sich wie dargestellt auf die Rendite auswirken. Dieser Betrag ist häufig nicht gesondert zu zahlen, sondern in die Konditionen des Geschäftes eingerechnet und reduziert daher den Marktwert des Finanzinstruments entsprechend.



\* Ein solches Geschäft kann häufig während der Laufzeit nur durch Vereinbarung beider Parteien aufgelöst werden.

- A** Produktkosten, siehe dazu Erläuterungen im Abschnitt IV
- B** Dienstleistungskosten, siehe dazu Erläuterungen im Abschnitt IV



## IV. Erläuterungen zur Kosteninformation

Die vorliegende Kosteninformation gibt einen Überblick über die mit dem Abschluss des Geschäfts verbundenen Kosten sowie Folgekosten. Bei der obigen Darstellung handelt es sich um Kosten, die für die genannte Vertragsausgestaltung gelten können. Je nach individueller Vertragsausgestaltung, können die tatsächlichen Kosten abweichen. Die tatsächlichen Kosten hängen von der Kursentwicklung, der kundenindividuellen Laufzeit und Vertragsausgestaltung ab. Eventuell anfallende personenbezogene Steuern wie z.B. Kapitalertrags- oder Quellensteuer werden in dieser Kosteninformation nicht berücksichtigt.

### zu I. Basisdaten der Kosteninformation

Die Kosteninformation wurde auf Basis der im Abschnitt I ausgewiesenen Daten beispielhaft berechnet. Die Kosteninformation erfolgt unabhängig davon, ob ein Geschäftsabschluss erfolgt oder nicht.

### zu II. Aufstellung der Kostenpositionen

Dieser Abschnitt zeigt eine detaillierte Aufstellung der Kostenpositionen aufgeteilt nach Einstiegskosten, laufenden Kosten während der Laufzeit sowie etwaige Ausstiegskosten. Die Ein- und Ausstiegskosten stellen einmalige Kosten dar, die laufenden Kosten fallen während der Laufzeit an und werden auf Jahresbasis ausgewiesen. Die Kostenpositionen inkl. der Prozentangaben sind auf Basis des beispielhaften Nominalbetrags berechnet worden. Tatsächlich entstehende Kosten sind von der individuellen Vertragsausgestaltung sowie den gültigen Marktbedingungen zum Zeitpunkt des Vertragsschlusses abhängig. Das Geschäft kann während der Laufzeit nur durch Vereinbarung beider Parteien aufgelöst werden. Eine solche vorzeitige Auflösung kann je nach Marktentwicklung des Geschäfts davon abhängig gemacht werden, dass der Kunde einen Auflösungspreis zahlt. Dieser bemisst sich nicht allein an dem aufgrund von Marktdaten und/oder marktüblichen Preisbildungsmodellen berechneten theoretischen Wert des Geschäfts im Auflösungszeitpunkt, sondern wird von der Deutsche Bank AG mittels interner Berechnungsmethoden ermittelt und kann darüber hinaus eine weitere Marge als Gegenleistung für die vorzeitige Auflösung enthalten. Annahmen zu den Kosten für eine vorzeitige Auflösung wurden daher anhand der Einstiegskosten getroffen. Laufende Kosten während der Laufzeit fallen für dieses Geschäft keine an.

Jeder Kostenposition wurde ein Kennzeichen zugeordnet, welches auf nachfolgende Zusatzinformationen zur Kostenart und den Zahlungsbedingungen verweist:

- A** Produktkosten: Estandskosten der Bank . Die Produktkosten beinhalten die Kosten für die Herstellung des Finanzinstruments, z.B. Hedging- und Strukturierungskosten, inkl. der Handelsmarge der Bank.
- B** Dienstleistungskosten: Kosten für die Wertpapierdienstleistungen und –Nebendienstleistungen, inkl. der Vertriebsmarge der Bank

Für OTC-Derivate fallen die Produkt- und Dienstleistungskosten häufig nicht zusätzlich an, sondern sind in den Konditionen des Geschäfts bereits enthalten.

### zu III. Auswirkung der Kosten auf die Rendite

Die voraussichtlichen Gesamtkosten wurden auf Basis der unter Abschnitt II aufgeführten Kostenpositionen sowie der Laufzeit des Geschäftes berechnet. Die Grafik zeigt die Verteilung der Kosten während der Laufzeit des Geschäftes. Die Darstellung erfolgt jährlich beginnend mit dem Einstiegszeitpunkt. Die Kosten werden als prozentuale Größe bezogen auf den Nominalbetrag gemäß den Angaben aus Abschnitt II dargestellt. Im ersten Jahr der Laufzeit des Geschäftes sind die Einstiegskosten sowie die laufenden Kosten des ersten Jahres berücksichtigt. Die Folgejahre enthalten jeweils die laufenden Kosten. Im letzten Jahr sind die anteiligen laufenden Kosten sowie die Ausstiegskosten bei Endfälligkeit berücksichtigt. Jede Säule differenziert nach Produkt- und Dienstleistungskosten.

Die Angaben in dieser Kosteninformation können von den Kostenangaben in den Verkaufsunterlagen (insbesondere Verkaufsprospekt, wesentliche Anlegerinformationen und Basisinformationsblatt) abweichen. Ursächlich hierfür kann zum einen sein, dass in dieser Kosteninformation auch Dienstleistungskosten (z.B. laufende Vertriebsvergütungen, Entgelte für Depotführung, etc.) zusätzlich berücksichtigt werden. Darüber hinaus bestehen aufgrund der Umsetzung der Richtlinie 2014/65/EU („MiFID 2-Richtlinie“) ab dem 3. Januar 2018 auch bezüglich des Ausweises der auf Produktebene anfallenden Kosten neue und weiterreichende Vorgaben. Dementsprechend können die in dieser Kosteninformation wiedergegebenen Produktkosten aufgrund der unterschiedlichen Methodik für den Ausweis der Kosten von den Verkaufsunterlagen abweichen.

**Bei Fragen zur Kosteninformation sprechen Sie bitte Ihren Berater an.**



## Kosteninformation für ein beispielhaftes Geschäft in einem nicht verbrieften, nicht börsengehandeltem derivativen Finanzinstrument (OTC-Derivat)

Die vorliegende Kosteninformation gibt einen Überblick über die mit dem Abschluss des Geschäftes verbundenen Kosten sowie Folgekosten. Sie basiert auf verschiedenen Annahmen und Schätzungen. Bitte beachten Sie unbedingt auch die wichtigen Erläuterungen im Abschnitt IV.

### I. Basisdaten der Kosteninformation

Finanzprodukt..... Eventualtermingeschäft(e), 2 Basispreise, Kunde kauft Fremdwährung  
 Art des Geschäfts / Ausführungsplatz ..... OTC-Derivat / ausserbörslich  
 Laufzeit / Währung bzw. Währungspaar ..... 1 Jahr / EUR-CNH  
 Nominal bzw. Bezugsgröße ..... 1.000.000,00 EUR


### II. Aufstellung der Kostenpositionen

<b>Einstiegskosten</b>		<b>35.500,00 EUR</b>	<b>3,55%</b>
■ Produktkosten..... <b>A</b>		12.000,00 EUR	1,20%
■ Dienstleistungskosten..... <b>B</b>		23.500,00 EUR	2,35%
<b>Laufende Kosten während der Laufzeit pro Jahr</b>		<b>0,00 EUR</b>	<b>0,00%</b>
■ keine .....		0,00 EUR	0,00%
<b>Ausstiegskosten</b>			
<b>bei Endfälligkeit des Geschäftes</b>		<b>0,00 EUR</b>	<b>0,00%</b>
■ keine .....		0,00 EUR	0,00%
<b>im Falle einer vorzeitigen Auflösung</b>		<b>35.500,00 EUR</b>	<b>3,55%</b>
■ Produktkosten..... <b>A</b>		12.000,00 EUR	1,20%
■ Dienstleistungskosten..... <b>B</b>		23.500,00 EUR	2,35%

Ein solches Geschäft kann häufig während der Laufzeit nur durch Vereinbarung beider Parteien aufgelöst werden.

### III. Gesamtkosten und Auswirkung der Kosten auf die Rendite

Bei Abschluss des Geschäftes entstehen geschätzte Gesamtkosten in Höhe von 35.500,00 EUR bzw. 3,55% (davon Dienstleistungskosten: 23.500,00 EUR bzw. 2,35% und Produktkosten: 12.000,00 EUR bzw. 1,20%), die am Anfang der Laufzeit des Geschäftes anfallen und sich wie dargestellt auf die Rendite auswirken. Dieser Betrag ist häufig nicht gesondert zu zahlen, sondern in die Konditionen des Geschäftes eingerechnet und reduziert daher den Marktwert des Finanzinstruments entsprechend.



\* Ein solches Geschäft kann häufig während der Laufzeit nur durch Vereinbarung beider Parteien aufgelöst werden.

- A** Produktkosten, siehe dazu Erläuterungen im Abschnitt IV
- B** Dienstleistungskosten, siehe dazu Erläuterungen im Abschnitt IV

## IV. Erläuterungen zur Kosteninformation

Die vorliegende Kosteninformation gibt einen Überblick über die mit dem Abschluss des Geschäfts verbundenen Kosten sowie Folgekosten. Bei der obigen Darstellung handelt es sich um Kosten, die für die genannte Vertragsausgestaltung gelten können. Je nach individueller Vertragsausgestaltung, können die tatsächlichen Kosten abweichen. Die tatsächlichen Kosten hängen von der Kursentwicklung, der kundenindividuellen Laufzeit und Vertragsausgestaltung ab. Eventuell anfallende personenbezogene Steuern wie z.B. Kapitalertrags- oder Quellensteuer werden in dieser Kosteninformation nicht berücksichtigt.

### zu I. Basisdaten der Kosteninformation

Die Kosteninformation wurde auf Basis der im Abschnitt I ausgewiesenen Daten beispielhaft berechnet. Die Kosteninformation erfolgt unabhängig davon, ob ein Geschäftsabschluss erfolgt oder nicht.

### zu II. Aufstellung der Kostenpositionen

Dieser Abschnitt zeigt eine detaillierte Aufstellung der Kostenpositionen aufgeteilt nach Einstiegskosten, laufenden Kosten während der Laufzeit sowie etwaige Ausstiegskosten. Die Ein- und Ausstiegskosten stellen einmalige Kosten dar, die laufenden Kosten fallen während der Laufzeit an und werden auf Jahresbasis ausgewiesen. Die Kostenpositionen inkl. der Prozentangaben sind auf Basis des beispielhaften Nominalbetrags berechnet worden. Tatsächlich entstehende Kosten sind von der individuellen Vertragsausgestaltung sowie den gültigen Marktbedingungen zum Zeitpunkt des Vertragsschlusses abhängig. Das Geschäft kann während der Laufzeit nur durch Vereinbarung beider Parteien aufgelöst werden. Eine solche vorzeitige Auflösung kann je nach Marktentwicklung des Geschäfts davon abhängig gemacht werden, dass der Kunde einen Auflösungspreis zahlt. Dieser bemisst sich nicht allein an dem aufgrund von Marktdaten und/oder marktüblichen Preisbildungsmodellen berechneten theoretischen Wert des Geschäfts im Auflösungszeitpunkt, sondern wird von der Deutsche Bank AG mittels interner Berechnungsmethoden ermittelt und kann darüber hinaus eine weitere Marge als Gegenleistung für die vorzeitige Auflösung enthalten. Annahmen zu den Kosten für eine vorzeitige Auflösung wurden daher anhand der Einstiegskosten getroffen. Laufende Kosten während der Laufzeit fallen für dieses Geschäft keine an.

Jeder Kostenposition wurde ein Kennzeichen zugeordnet, welches auf nachfolgende Zusatzinformationen zur Kostenart und den Zahlungsbedingungen verweist:

- A** Produktkosten: Estandskosten der Bank . Die Produktkosten beinhalten die Kosten für die Herstellung des Finanzinstruments, z.B. Hedging- und Strukturierungskosten, inkl. der Handelsmarge der Bank.
- B** Dienstleistungskosten: Kosten für die Wertpapierdienstleistungen und –Nebendienstleistungen, inkl. der Vertriebsmarge der Bank

Für OTC-Derivate fallen die Produkt- und Dienstleistungskosten häufig nicht zusätzlich an, sondern sind in den Konditionen des Geschäfts bereits enthalten.

### zu III. Auswirkung der Kosten auf die Rendite

Die voraussichtlichen Gesamtkosten wurden auf Basis der unter Abschnitt II aufgeführten Kostenpositionen sowie der Laufzeit des Geschäftes berechnet. Die Grafik zeigt die Verteilung der Kosten während der Laufzeit des Geschäftes. Die Darstellung erfolgt jährlich beginnend mit dem Einstiegszeitpunkt. Die Kosten werden als prozentuale Größe bezogen auf den Nominalbetrag gemäß den Angaben aus Abschnitt II dargestellt. Im ersten Jahr der Laufzeit des Geschäftes sind die Einstiegskosten sowie die laufenden Kosten des ersten Jahres berücksichtigt. Die Folgejahre enthalten jeweils die laufenden Kosten. Im letzten Jahr sind die anteiligen laufenden Kosten sowie die Ausstiegskosten bei Endfälligkeit berücksichtigt. Jede Säule differenziert nach Produkt- und Dienstleistungskosten.

Die Angaben in dieser Kosteninformation können von den Kostenangaben in den Verkaufsunterlagen (insbesondere Verkaufsprospekt, wesentliche Anlegerinformationen und Basisinformationsblatt) abweichen. Ursächlich hierfür kann zum einen sein, dass in dieser Kosteninformation auch Dienstleistungskosten (z.B. laufende Vertriebsvergütungen, Entgelte für Depotführung, etc.) zusätzlich berücksichtigt werden. Darüber hinaus bestehen aufgrund der Umsetzung der Richtlinie 2014/65/EU („MiFID 2-Richtlinie“) ab dem 3. Januar 2018 auch bezüglich des Ausweises der auf Produktebene anfallenden Kosten neue und weiterreichende Vorgaben. Dementsprechend können die in dieser Kosteninformation wiedergegebenen Produktkosten aufgrund der unterschiedlichen Methodik für den Ausweis der Kosten von den Verkaufsunterlagen abweichen.

**Bei Fragen zur Kosteninformation sprechen Sie bitte Ihren Berater an.**



## Kosteninformation für ein beispielhaftes Geschäft in einem nicht verbrieften, nicht börsengehandeltem derivativen Finanzinstrument (OTC-Derivat)

Die vorliegende Kosteninformation gibt einen Überblick über die mit dem Abschluss des Geschäftes verbundenen Kosten sowie Folgekosten. Sie basiert auf verschiedenen Annahmen und Schätzungen. Bitte beachten Sie unbedingt auch die wichtigen Erläuterungen im Abschnitt IV.

### I. Basisdaten der Kosteninformation

Finanzprodukt.....Sammel-Eventualtermingeschaefft(a), Kunde verkauft Fremdwährung  
 Art des Geschäfts / Ausführungsplatz ..... OTC-Derivat / ausserbörslich  
 Laufzeit / Währung bzw. Währungspaar ..... 1 Jahr / EUR-USD  
 Nominal bzw. Bezugsgröße ..... 1.000.000,00 EUR


### II. Aufstellung der Kostenpositionen

<b>Einstiegskosten</b>		<b>26.000,00 EUR</b>	<b>2,60%</b>
■ Produktkosten.....	<b>A</b>	7.000,00 EUR	0,70%
■ Dienstleistungskosten.....	<b>B</b>	19.000,00 EUR	1,90%
<b>Laufende Kosten während der Laufzeit pro Jahr</b>		<b>0,00 EUR</b>	<b>0,00%</b>
■ keine .....		0,00 EUR	0,00%
<b>Ausstiegskosten</b>			
<b>bei Endfälligkeit des Geschäftes</b>		<b>0,00 EUR</b>	<b>0,00%</b>
■ keine .....		0,00 EUR	0,00%
<b>im Falle einer vorzeitigen Auflösung</b>		<b>26.000,00 EUR</b>	<b>2,60%</b>
■ Produktkosten.....	<b>A</b>	7.000,00 EUR	0,70%
■ Dienstleistungskosten.....	<b>B</b>	19.000,00 EUR	1,90%

Ein solches Geschäft kann häufig während der Laufzeit nur durch Vereinbarung beider Parteien aufgelöst werden.

### III. Gesamtkosten und Auswirkung der Kosten auf die Rendite

Bei Abschluss des Geschäftes entstehen geschätzte Gesamtkosten in Höhe von 26.000,00 EUR bzw. 2,60% (davon Dienstleistungskosten: 19.000,00 EUR bzw. 1,90% und Produktkosten: 7.000,00 EUR bzw. 0,70%), die am Anfang der Laufzeit des Geschäftes anfallen und sich wie dargestellt auf die Rendite auswirken. Dieser Betrag ist häufig nicht gesondert zu zahlen, sondern in die Konditionen des Geschäftes eingerechnet und reduziert daher den Marktwert des Finanzinstruments entsprechend.



\* Ein solches Geschäft kann häufig während der Laufzeit nur durch Vereinbarung beider Parteien aufgelöst werden.

- A** Produktkosten, siehe dazu Erläuterungen im Abschnitt IV
- B** Dienstleistungskosten, siehe dazu Erläuterungen im Abschnitt IV

## IV. Erläuterungen zur Kosteninformation

Die vorliegende Kosteninformation gibt einen Überblick über die mit dem Abschluss des Geschäfts verbundenen Kosten sowie Folgekosten. Bei der obigen Darstellung handelt es sich um Kosten, die für die genannte Vertragsausgestaltung gelten können. Je nach individueller Vertragsausgestaltung, können die tatsächlichen Kosten abweichen. Die tatsächlichen Kosten hängen von der Kursentwicklung, der kundenindividuellen Laufzeit und Vertragsausgestaltung ab. Eventuell anfallende personenbezogene Steuern wie z.B. Kapitalertrags- oder Quellensteuer werden in dieser Kosteninformation nicht berücksichtigt.

### zu I. Basisdaten der Kosteninformation

Die Kosteninformation wurde auf Basis der im Abschnitt I ausgewiesenen Daten beispielhaft berechnet. Die Kosteninformation erfolgt unabhängig davon, ob ein Geschäftsabschluss erfolgt oder nicht.

### zu II. Aufstellung der Kostenpositionen

Dieser Abschnitt zeigt eine detaillierte Aufstellung der Kostenpositionen aufgeteilt nach Einstiegskosten, laufenden Kosten während der Laufzeit sowie etwaige Ausstiegskosten. Die Ein- und Ausstiegskosten stellen einmalige Kosten dar, die laufenden Kosten fallen während der Laufzeit an und werden auf Jahresbasis ausgewiesen. Die Kostenpositionen inkl. der Prozentangaben sind auf Basis des beispielhaften Nominalbetrags berechnet worden. Tatsächlich entstehende Kosten sind von der individuellen Vertragsausgestaltung sowie den gültigen Marktbedingungen zum Zeitpunkt des Vertragsschlusses abhängig. Das Geschäft kann während der Laufzeit nur durch Vereinbarung beider Parteien aufgelöst werden. Eine solche vorzeitige Auflösung kann je nach Marktentwicklung des Geschäfts davon abhängig gemacht werden, dass der Kunde einen Auflösungspreis zahlt. Dieser bemisst sich nicht allein an dem aufgrund von Marktdaten und/oder marktüblichen Preisbildungsmodellen berechneten theoretischen Wert des Geschäfts im Auflösungszeitpunkt, sondern wird von der Deutsche Bank AG mittels interner Berechnungsmethoden ermittelt und kann darüber hinaus eine weitere Marge als Gegenleistung für die vorzeitige Auflösung enthalten. Annahmen zu den Kosten für eine vorzeitige Auflösung wurden daher anhand der Einstiegskosten getroffen. Laufende Kosten während der Laufzeit fallen für dieses Geschäft keine an.

Jeder Kostenposition wurde ein Kennzeichen zugeordnet, welches auf nachfolgende Zusatzinformationen zur Kostenart und den Zahlungsbedingungen verweist:

- A** Produktkosten: Estandskosten der Bank . Die Produktkosten beinhalten die Kosten für die Herstellung des Finanzinstruments, z.B. Hedging- und Strukturierungskosten, inkl. der Handelsmarge der Bank.
- B** Dienstleistungskosten: Kosten für die Wertpapierdienstleistungen und –Nebendienstleistungen, inkl. der Vertriebsmarge der Bank

Für OTC-Derivate fallen die Produkt- und Dienstleistungskosten häufig nicht zusätzlich an, sondern sind in den Konditionen des Geschäfts bereits enthalten.

### zu III. Auswirkung der Kosten auf die Rendite

Die voraussichtlichen Gesamtkosten wurden auf Basis der unter Abschnitt II aufgeführten Kostenpositionen sowie der Laufzeit des Geschäftes berechnet. Die Grafik zeigt die Verteilung der Kosten während der Laufzeit des Geschäftes. Die Darstellung erfolgt jährlich beginnend mit dem Einstiegszeitpunkt. Die Kosten werden als prozentuale Größe bezogen auf den Nominalbetrag gemäß den Angaben aus Abschnitt II dargestellt. Im ersten Jahr der Laufzeit des Geschäftes sind die Einstiegskosten sowie die laufenden Kosten des ersten Jahres berücksichtigt. Die Folgejahre enthalten jeweils die laufenden Kosten. Im letzten Jahr sind die anteiligen laufenden Kosten sowie die Ausstiegskosten bei Endfälligkeit berücksichtigt. Jede Säule differenziert nach Produkt- und Dienstleistungskosten.

Die Angaben in dieser Kosteninformation können von den Kostenangaben in den Verkaufsunterlagen (insbesondere Verkaufsprospekt, wesentliche Anlegerinformationen und Basisinformationsblatt) abweichen. Ursächlich hierfür kann zum einen sein, dass in dieser Kosteninformation auch Dienstleistungskosten (z.B. laufende Vertriebsvergütungen, Entgelte für Depotführung, etc.) zusätzlich berücksichtigt werden. Darüber hinaus bestehen aufgrund der Umsetzung der Richtlinie 2014/65/EU („MiFID 2-Richtlinie“) ab dem 3. Januar 2018 auch bezüglich des Ausweises der auf Produktebene anfallenden Kosten neue und weiterreichende Vorgaben. Dementsprechend können die in dieser Kosteninformation wiedergegebenen Produktkosten aufgrund der unterschiedlichen Methodik für den Ausweis der Kosten von den Verkaufsunterlagen abweichen.

**Bei Fragen zur Kosteninformation sprechen Sie bitte Ihren Berater an.**



## Kosteninformation für ein beispielhaftes Geschäft in einem nicht verbrieften, nicht börsengehandeltem derivativen Finanzinstrument (OTC-Derivat)

Die vorliegende Kosteninformation gibt einen Überblick über die mit dem Abschluss des Geschäftes verbundenen Kosten sowie Folgekosten. Sie basiert auf verschiedenen Annahmen und Schätzungen. Bitte beachten Sie unbedingt auch die wichtigen Erläuterungen im Abschnitt IV.

### I. Basisdaten der Kosteninformation

Finanzprodukt.....Sammel-Eventualtermingeschaef(a), Kunde verkauft Fremdwährung  
 Art des Geschäfts / Ausführungsplatz ..... OTC-Derivat / ausserbörslich  
 Laufzeit / Währung bzw. Währungspaar ..... 1 Jahr / EUR-CNH  
 Nominal bzw. Bezugsgröße ..... 1.000.000,00 EUR


### II. Aufstellung der Kostenpositionen

<b>Einstiegskosten</b>		<b>35.500,00 EUR</b>	<b>3,55%</b>
■ Produktkosten.....	<b>A</b>	12.000,00 EUR	1,20%
■ Dienstleistungskosten.....	<b>B</b>	23.500,00 EUR	2,35%
<b>Laufende Kosten während der Laufzeit pro Jahr</b>		<b>0,00 EUR</b>	<b>0,00%</b>
■ keine .....		0,00 EUR	0,00%
<b>Ausstiegskosten</b>			
<b>bei Endfälligkeit des Geschäftes</b>		<b>0,00 EUR</b>	<b>0,00%</b>
■ keine .....		0,00 EUR	0,00%
<b>im Falle einer vorzeitigen Auflösung</b>		<b>35.500,00 EUR</b>	<b>3,55%</b>
■ Produktkosten.....	<b>A</b>	12.000,00 EUR	1,20%
■ Dienstleistungskosten.....	<b>B</b>	23.500,00 EUR	2,35%

Ein solches Geschäft kann häufig während der Laufzeit nur durch Vereinbarung beider Parteien aufgelöst werden.

### III. Gesamtkosten und Auswirkung der Kosten auf die Rendite

Bei Abschluss des Geschäftes entstehen geschätzte Gesamtkosten in Höhe von 35.500,00 EUR bzw. 3,55% (davon Dienstleistungskosten: 23.500,00 EUR bzw. 2,35% und Produktkosten: 12.000,00 EUR bzw. 1,20%), die am Anfang der Laufzeit des Geschäftes anfallen und sich wie dargestellt auf die Rendite auswirken. Dieser Betrag ist häufig nicht gesondert zu zahlen, sondern in die Konditionen des Geschäftes eingerechnet und reduziert daher den Marktwert des Finanzinstruments entsprechend.



\* Ein solches Geschäft kann häufig während der Laufzeit nur durch Vereinbarung beider Parteien aufgelöst werden.

- A** Produktkosten, siehe dazu Erläuterungen im Abschnitt IV
- B** Dienstleistungskosten, siehe dazu Erläuterungen im Abschnitt IV

## IV. Erläuterungen zur Kosteninformation

Die vorliegende Kosteninformation gibt einen Überblick über die mit dem Abschluss des Geschäfts verbundenen Kosten sowie Folgekosten. Bei der obigen Darstellung handelt es sich um Kosten, die für die genannte Vertragsausgestaltung gelten können. Je nach individueller Vertragsausgestaltung, können die tatsächlichen Kosten abweichen. Die tatsächlichen Kosten hängen von der Kursentwicklung, der kundenindividuellen Laufzeit und Vertragsausgestaltung ab. Eventuell anfallende personenbezogene Steuern wie z.B. Kapitalertrags- oder Quellensteuer werden in dieser Kosteninformation nicht berücksichtigt.

### zu I. Basisdaten der Kosteninformation

Die Kosteninformation wurde auf Basis der im Abschnitt I ausgewiesenen Daten beispielhaft berechnet. Die Kosteninformation erfolgt unabhängig davon, ob ein Geschäftsabschluss erfolgt oder nicht.

### zu II. Aufstellung der Kostenpositionen

Dieser Abschnitt zeigt eine detaillierte Aufstellung der Kostenpositionen aufgeteilt nach Einstiegskosten, laufenden Kosten während der Laufzeit sowie etwaige Ausstiegskosten. Die Ein- und Ausstiegskosten stellen einmalige Kosten dar, die laufenden Kosten fallen während der Laufzeit an und werden auf Jahresbasis ausgewiesen. Die Kostenpositionen inkl. der Prozentangaben sind auf Basis des beispielhaften Nominalbetrags berechnet worden. Tatsächlich entstehende Kosten sind von der individuellen Vertragsausgestaltung sowie den gültigen Marktbedingungen zum Zeitpunkt des Vertragsschlusses abhängig. Das Geschäft kann während der Laufzeit nur durch Vereinbarung beider Parteien aufgelöst werden. Eine solche vorzeitige Auflösung kann je nach Marktentwicklung des Geschäfts davon abhängig gemacht werden, dass der Kunde einen Auflösungspreis zahlt. Dieser bemisst sich nicht allein an dem aufgrund von Marktdaten und/oder marktüblichen Preisbildungsmodellen berechneten theoretischen Wert des Geschäfts im Auflösungszeitpunkt, sondern wird von der Deutsche Bank AG mittels interner Berechnungsmethoden ermittelt und kann darüber hinaus eine weitere Marge als Gegenleistung für die vorzeitige Auflösung enthalten. Annahmen zu den Kosten für eine vorzeitige Auflösung wurden daher anhand der Einstiegskosten getroffen. Laufende Kosten während der Laufzeit fallen für dieses Geschäft keine an.

Jeder Kostenposition wurde ein Kennzeichen zugeordnet, welches auf nachfolgende Zusatzinformationen zur Kostenart und den Zahlungsbedingungen verweist:

- A** Produktkosten: Estandskosten der Bank . Die Produktkosten beinhalten die Kosten für die Herstellung des Finanzinstruments, z.B. Hedging- und Strukturierungskosten, inkl. der Handelsmarge der Bank.
- B** Dienstleistungskosten: Kosten für die Wertpapierdienstleistungen und –Nebendienstleistungen, inkl. der Vertriebsmarge der Bank

Für OTC-Derivate fallen die Produkt- und Dienstleistungskosten häufig nicht zusätzlich an, sondern sind in den Konditionen des Geschäfts bereits enthalten.

### zu III. Auswirkung der Kosten auf die Rendite

Die voraussichtlichen Gesamtkosten wurden auf Basis der unter Abschnitt II aufgeführten Kostenpositionen sowie der Laufzeit des Geschäftes berechnet. Die Grafik zeigt die Verteilung der Kosten während der Laufzeit des Geschäftes. Die Darstellung erfolgt jährlich beginnend mit dem Einstiegszeitpunkt. Die Kosten werden als prozentuale Größe bezogen auf den Nominalbetrag gemäß den Angaben aus Abschnitt II dargestellt. Im ersten Jahr der Laufzeit des Geschäftes sind die Einstiegskosten sowie die laufenden Kosten des ersten Jahres berücksichtigt. Die Folgejahre enthalten jeweils die laufenden Kosten. Im letzten Jahr sind die anteiligen laufenden Kosten sowie die Ausstiegskosten bei Endfälligkeit berücksichtigt. Jede Säule differenziert nach Produkt- und Dienstleistungskosten.

Die Angaben in dieser Kosteninformation können von den Kostenangaben in den Verkaufsunterlagen (insbesondere Verkaufsprospekt, wesentliche Anlegerinformationen und Basisinformationsblatt) abweichen. Ursächlich hierfür kann zum einen sein, dass in dieser Kosteninformation auch Dienstleistungskosten (z.B. laufende Vertriebsvergütungen, Entgelte für Depotführung, etc.) zusätzlich berücksichtigt werden. Darüber hinaus bestehen aufgrund der Umsetzung der Richtlinie 2014/65/EU („MiFID 2-Richtlinie“) ab dem 3. Januar 2018 auch bezüglich des Ausweises der auf Produktebene anfallenden Kosten neue und weiterreichende Vorgaben. Dementsprechend können die in dieser Kosteninformation wiedergegebenen Produktkosten aufgrund der unterschiedlichen Methodik für den Ausweis der Kosten von den Verkaufsunterlagen abweichen.

**Bei Fragen zur Kosteninformation sprechen Sie bitte Ihren Berater an.**